



Benfeld, le 8 septembre 2022

**Madame, Monsieur,
Membre de la Commission Locale
de Orschwiller**

N/Réf. : PLM/XB/LLe
Affaire suivie par M. MELLIER
☎ 0390572699

Objet : Réunion de la Commission Locale Eau Potable
Périmètre de Orschwiller
P.J. : Compte rendu de la réunion du 10 septembre 2021
Eléments financiers

Monsieur,

J'ai l'honneur de vous prier de bien vouloir assister à la Commission Locale Eau Potable du Périmètre d'Orschwiller qui se tiendra

**Le 16 septembre 2022 à 19h00
Maire d'Orschwiller**

ORDRE DU JOUR

1. Adoption du compte-rendu de la Commission Locale du 10 septembre 2021
2. Présentation du rapport annuel 2021 sur la qualité et le prix du service public d'eau potable
3. Etat d'avancement du programme de travaux 2022 et des dépenses
4. Validation du programme d'investissement 2023 et planification pluriannuelle des investissements sur 5 ans
5. Orientations budgétaires et définition de la redevance d'Eau potable 2023
6. Divers et communication : protocole d'accord FRTP sur le contexte économique inflationniste

Je vous prie d'agréer, Monsieur, l'expression de ma considération distinguée et dévouée.

Le Président de la Commission Locale
d'Orschwiller

Olivier MORIS



COMPTE RENDU DE REUNION

COMMISSION LOCALE EAU POTABLE DU PERIMETRE DE ORSCHWILLER LE 10/09/2021 – MAIRIE DE ORSCHWILLER

Participants à la réunion :

Président de la commission locale eau potable : Olivier MORIS

Délégués : voir liste de présence

Directeur Adjoint du Territoire : Alain RAUSCHER

Autres participants : voir liste de présence

Ordre du jour :

1. Adoption du compte-rendu de la Commission Locale du 25/05/2021
2. Etat d'avancement du programme de travaux 2021 et des dépenses
3. Validation des programmes d'investissements 2022 et planification pluriannuelle des investissements sur 5 ans
4. Orientations budgétaires et définition de la redevance Eau Potable 2022
5. Présentation du parcours de formation élus : déclinaison 2021-2022
6. Divers : Appropriation de l'extranet élus, Etat d'avancement de la problématique « Métabolites »

M. MORIS souhaite la bienvenue aux membres de la Commission Locale de Orschwiller.

1. Adoption du compte-rendu de la Commission Locale du 25 mai 2021

Le compte rendu de la réunion du 25/05/2021 avait pour objet la présentation du rapport annuel 2020 sur la qualité et le prix du service d'eau potable, la présentation des résultats financiers 2020 des crédits de reports et de l'état de la dette, l'état d'avancement du programme de travaux et des dépenses 2021, la présentation du nouvel extranet élus, le plan d'accélération de l'Agence de l'Eau Rhin Meuse et le plan de relance de l'Etat, en enfin un point sur les métabolites.

Le compte rendu ne fait pas l'objet de remarque particulière et est adopté par les membres de la commission.

2. Etat d'avancement du programme de Travaux 2021 et des dépenses

M. BAPPERT, Technicien Etudes et Travaux Réseaux, commente le programme des travaux 2021 et fait part de deux remplacements de branchements particuliers situés 21 rue de Wick et 25 rue des Raisins.

3. Validation du programme d'investissement 2022 et Planification pluriannuelle des investissements sur 5 ans

Afin d'avoir une réflexion sur les travaux futurs à engager ainsi qu'une meilleure maîtrise de l'évolution du prix de l'eau, les services du SDEA proposent une planification des travaux sur 2022-2026.

Cette planification permettra de prioriser les investissements selon les besoins tout en gardant la maîtrise de la capacité d'investissement future. Sur le périmètre d'Orschwiller eau potable le programme pluriannuel 2022-2026 s'élève à 225 300 € décomposé comme suit :

EAU POTABLE

- 2022 – 61 500 €
- 2023 – 39 500 €
- 2024 – 39 500 €
- 2025 – 45 300 €
- 2026 – 39 500 €

M. BAPPERT présente également le programme pluriannuel d'investissement en précisant la proposition de modification du réseau situé route du Vin le remplacement du système de télégestion. De plus, il est prévu en 2023 le bouclage du réseau rue des Vignes et le lancement d'un diagnostic réseau en 2025. Il est également notifié qu'au vu du parc de compteurs vieillissant, le renouvellement progressif est inscrit au programme.

La commission prend acte et valide le programme d'investissement 2022 ainsi que le programme pluriannuel proposé.

4. Orientations budgétaires et définition de la redevance d'Eau potable et assainissement 2022

Mme LEIBEL, Gestionnaire de Territoire, présente le budget d'eau potable.

La section d'exploitation affiche un total équilibré en dépenses et en recettes de 125 176 €.

La section d'investissement s'équilibre à hauteur de 80 300 €. Elle reprend en dépenses le programme de travaux pour un montant de 61 500 €.

Mme LEIBEL présente également le tableau de bord du périmètre.

Le tarif proposé est inchangé par rapport à celui de 2021. Il s'élève à 1.31 € pour la part variable et 20 € pour la part fixe, soit un prix moyen de 1.48 € pour un abonné domestique consommant 120m³ par an.

Ce tarif permet de dégager 12 570 € d'autofinancement, soit 11% des recettes d'exploitation. Les dépenses d'exploitation représentent 81% des recettes d'exploitation.

L'autofinancement ainsi dégagé permet de financer les investissements à hauteur de 20%. Un emprunt d'équilibre sera nécessaire pour couvrir le reste des dépenses.

A ce jour, la dette sur le périmètre est de 4.8 années. Or si l'intégralité de l'emprunt budgété en 2022 venait à être débloqué, la durée d'extinction de la dette serait alors de 7.1 années.

La commission donne son accord à l'unanimité sur les tarifs proposés pour l'année 2022 et approuve les documents budgétaires présentés.

5. Présentation du parcours de formation élus : déclinaison 2021-2022

Pour donner suite aux réflexions menées en 2019 dans le cadre de « l'Évolution de la Gouvernance », de nouvelles approches ont été développées pour structurer l'accueil, la formation et le partage des valeurs avec les nouveaux élus et accompagner ainsi l'évolution vers des délégués mieux formés et impliqués avec une vision globale du cycle de l'eau et du fonctionnement du SDEA.

Afin de permettre aux élus de disposer de l'ensemble des clés de compréhension et d'appropriation des grands enjeux du cycle de l'eau, il est donc proposé de mettre en œuvre un cycle de découverte, d'approfondissement et de perfectionnement en vue d'accompagner de manière optimale les délégués du SDEA dans leur délégation.

6 grandes thématiques sont visées, à savoir :

- mieux connaître le SDEA, sa raison d'être, ses compétences et la diversité de ses territoires
- mieux intégrer eau et politiques publiques

- s'approprier les enjeux du cycle domestique de l'eau
- s'approprier les enjeux du grand cycle de l'eau
- être pleinement acteur du cycle de l'eau
- être accompagné dans ses champs de compétences

M. RAUSCHER informe les élus qu'ils seront destinataires prochainement, via l'extranet et par courriel, de propositions de sessions de formation.

6.Divers : appropriation de l'extranet élus et état d'avancement de la problématique « Métabolites »

Dans le cadre de la mise en place du nouvel Extranet et d'une meilleure prise en main de l'outil, une vidéo présentant l'espace personnel et le SIG Elyx est diffusée. Il est également indiqué qu'un questionnaire d'évaluation sera prochainement envoyé à l'ensemble des élus afin d'avoir leur retour d'expérience sur cet outil.

Etant donné qu'une partie importante de l'eau distribuée à Orschwiller provient du périmètre de la Ville de Sélestat alimentée par un forage de plaine, M. RAUSCHER fait le point sur les non conformités en plaine d'Alsace liées à la présence sur certains forages de métabolites de pesticides. Il est indiqué qu'à ce jour 41 forages sur 71 en nappe d'Alsace ont connu au moins un dépassement de la limite « pesticide » de 0,1 µg/l. Il résulte que l'eau est potable mais présente une non-conformité. De ce fait, une demande de dérogation initiée par le producteur d'eau (le SDEA) de durée 3 ans renouvelable une seule fois permet de se couvrir juridiquement et peut servir de levier pour faire progresser les actions de reconquête de la qualité.

Sur le forage Obere Erlen et le réservoir de Sélestat, sur les 3 métabolites couramment trouvés dans les forages de la plaine d'Alsace, seul a été mesuré le métolachlore ESA, avec de surcroit des dépassements très modérés (0,11 µg/l). Les analyses n'ont été réalisées que depuis janvier 2021. Si un dépassement récurrent se confirme sur l'année 2021, l'ARS exigera la dérogation. Celle-ci s'accompagnera obligatoirement d'un plan d'action (modification niveau de prélèvement, interconnexion, traitement ,etc..). L'étude de faisabilité technico-économique pour la mise en œuvre de traitements est en cours d'attribution pour l'ensemble des sites concernés au sein du SDEA.

L'ordre du jour étant épuisé, et plus personne ne demandant la parole, M. MORIS lève la séance et remercie les invités de la commission ainsi que le personnel du SDEA.

Le 10 septembre 2021

Visa du Président

Visa du Secrétaire



COMMISSION LOCALE D'ORSCHWILLER (362)
EAU POTABLE
PROGRAMME D'INVESTISSEMENT 2023

Volume de référence : 55000
(volume d'eau vendu 2023)

Localisation	Description des travaux	Qté	Nature des travaux	Coût prévu (Euros HT)	Subv	Part. de tiers	Montants à la charge du périmètre	Réf. Techn.	Observations
REALISATION									
débitmètres	participation pose de débitmètre sur conduite eau de source / SDE Bergheim	0	Ouvrages	8 400	0	0	8 400	PLM	
TOTAL REALISATION				8 400	0	0	8 400		
EXTENSION									
Périmètre	Branchements particuliers	0	Réseaux	2 000	0	2 000	0	KBA	
TOTAL EXTENSION				2 000	0	2 000	0		
AMELIORATION									
Orschwiller	Bouclage du réseau rue des Vignes - 230 ml Ø 110 mm - PM	230	Réseaux	0	0	0	0	KBA	Amélioration hydraulique réseau communal
TOTAL AMELIORATION				0	0	0	0		
CEE Iv									
Périmètre	Remplacement/rénovation RP, RV, branchements	3	Équipement	7 500	0	0	7 500	KBA	
Périmètre	Campagne compteurs - 70 unités	70	Équipement	25 000	0	0	25 000	KBA	

Localisation	Description des travaux	Qté	Nature des travaux	Coût prévu (Euros HT)	Subv	Part. de tiers	Montants à la charge du périmètre	Réf. Techn.	Observations
Périmètre	Remplacement de poteaux à incendie	1	Réseaux	5 000	1 550	0	3 450	KBA	Changement de 1 PI suite au retour de la campagne de mesure des PI
TOTAL CEE It				37 800	1 550	0	35 980		
TOTAL GENERAL DU PROGRAMME D'INVESTISSEMENT 2023				47 800	1 550	2 000	44 360		



COMMISSION LOCALE D'ORSCHWILLER - Compétence Eau Potable
 PLANIFICATION PLURIANNUELLE DES INVESTISSEMENTS 2023-2027

Imprimé le 09/09/2022

Budget escompté par an sans emprunt : 13000		Volume de référence : 55000 m ³									
Budget escompté sur 5 ans sans emprunt : 63000		(volume d'eau vendu ou assaini - BP2023)									
Année	Localisation	Description des travaux	Qté	Compétence	Nature des travaux	Coût prévu (Euros HT)	Subv	Part. de tiers	Montants à la charge du périmètre	Réf. Techn.	Observations
2023	débitmètres	participation pose de débitmètre sur conduite eau de source / SDE Berghem	0	REALISATION	Ouvrages	8 400	0	0	8 400	PLM	
2023	Périmètre	Branchements particuliers	0	EXTENSION	Réseaux	2 000	0	2 000	0	KBA	
2023	Orschwiller	Bouclage du réseau rue des Vignes - 230 ml Ø 110 mm - PM	230	AMELIORATION	Réseaux	0	0	0	0	KBA	Amélioration hydraulique réseau communal
2023	Périmètre	Remplacement/rénovation RP, RV, branchements	3	CEE lvt	Equipement	7 500	0	0	7 500	KBA	
2023	Périmètre	Campagne compteurs - 70 unités	70	CEE lvt	Equipement	25 000	0	0	25 000	KBA	
2023	Périmètre	Remplacement de poteaux à incendie	1	CEE lvt	Réseaux	5 000	1 550	0	3 450	KBA	Changement de 1 PI suite au retour de la campagne de mesure des PI
TOTAL ANNEE 2023						47 900	1 550	2 000	44 350		
2024	Périmètre	Branchements particuliers	0	EXTENSION	Réseaux	2 000	0	2 000	0	KBA	
2024	Périmètre Réservoir	Rénovation réservoir (150.000 euros)	0	RENOVATION	Ouvrages	0	0	0	0	GA	Pour mémoire
2024	Périmètre	Remplacement/rénovation RP, RV, branchements	3	CEE lvt	Equipement	7 500	0	0	7 500	KBA	

Année	Localisation	Description des travaux	Qté	Compétence	Nature des travaux	Coût prévu (Euros HT)	Subv	Part de tiers	Montants à la charge du périmètre	Réf. Techn.	Observations
2024	Périmètre	Campagne compteurs - 70 unités	70	CEE IvT	Equipement	25 000	0	0	25 000	KBA	
2024	Périmètre	Remplacement de poteaux à incendie	1	CEE IvT	Réseaux	5 000	1 550	0	3 450	KBA	Changement de 1 PI suite au retour de la campagne de mesure des PI
TOTAL ANNEE 2024						39 800	1 550	2 000	36 950		
2025	Périmètre	Etude diagnostic des réseaux - gestion patrimoniale	0	ETUDES (IVT)	Réseaux	5 800	1 500	0	4 300	OO	Aide selon Xème programme
2025	Périmètre	Branchements particuliers	0	EXTENSION	Réseaux	2 000	0	2 000	0	KBA	
2025	Périmètre	Remplacement/rénovation RP, RV, branchements	3	CEE IvT	Equipement	7 500	0	0	7 500	KBA	
2025	Périmètre	Campagne compteurs - 70 unités	70	CEE IvT	Equipement	25 000	0	0	25 000	KBA	
2025	Périmètre	Remplacement de poteaux à incendie	1	CEE IvT	Réseaux	5 000	1 550	0	3 450	KBA	Changement de 1 PI suite au retour de la campagne de mesure des PI
TOTAL ANNEE 2025						45 300	3 050	2 000	40 250		
2026	Périmètre	Branchements particuliers	0	EXTENSION	Réseaux	2 000	0	2 000	0	KBA	
2026	Périmètre	Remplacement/rénovation RP, RV, branchements	3	CEE IvT	Equipement	7 500	0	0	7 500	KBA	
2026	Périmètre	Campagne compteurs - 70 unités	70	CEE IvT	Equipement	25 000	0	0	25 000	KBA	
2026	Périmètre	Remplacement de poteaux à incendie	1	CEE IvT	Réseaux	5 000	1 550	0	3 450	KBA	Changement de 1 PI suite au retour de la campagne de mesure des PI
TOTAL ANNEE 2026						39 500	1 550	2 000	36 950		
2027	Périmètre	Branchements particuliers	0	EXTENSION	Réseaux	2 000	0	2 000	0	KBA	

Année	Localisation	Description des travaux	Qté	Compétence	Nature des travaux	Coût prévu (Euros HT)	Subv	Part. de tiers	Montants à la charge du périmètre	Réf. Techn.	Observations
2027	Périmètre	Remplacement/rénovation RP, RV, branchements	3	CEE lvt	Equipement	7 500	0	0	7 500	KBA	
2027	Périmètre	Campagne compteurs - 70 unités	70	CEE lvt	Equipement	25 000	0	0	25 000	KBA	
2027	Périmètre	Remplacement de poteaux à incendie	1	CEE lvt	Réseaux	5 000	1 550	0	3 450	KBA	Changement de 1 PI suite au retour de la campagne de mesure des PI
TOTAL ANNEE 2027						39 600	1 550	2 000	38 950		
TOTAL GENERAL DU PROGRAMME 2023 - 2027						211 700	8 280	10 000	192 480		



Établi par	Date	Année
LLE	09/09/2022	2023
TABLEAU DE BORD		

Territoire Alsace Centrale

ORSCHWILLER - Eau Potable - Budget 2023

Pour mémoire :
 Redevances AERM :
 - Pollution : 0,35 € HT
 - MRC : 0,233 € HT
 Redevance prélèvement : 0,052 € HT
 TVA : 5,5%

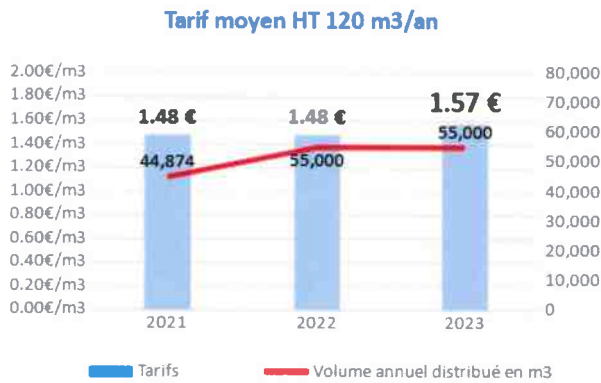
1. Tarifs

Part fixe : 21.00 €HT/an
 Part variable : 1.39 €HT/m³

Tarif €/120 m3

1.57 €HT/m3

Evolution du prix de l'eau



Benchmark

Tarif moyen 120 m3/an

National	SDEA	Territoire
1.57 €	1.54 €	1.48 €

2. Affectation des recettes d'exploitation

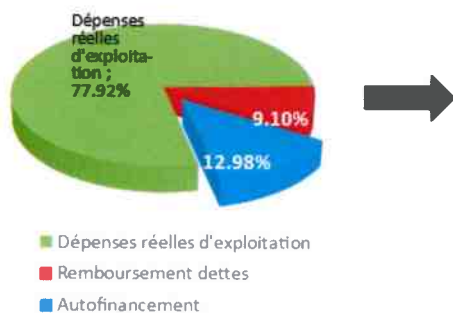
Autofinancement du périmètre **15,000 HT €/an**

Recettes d'exploitation

112,100 €

Benchmark

Affectation des recettes d'exploitation



National	SDEA	Territoire
24%	37%	39%

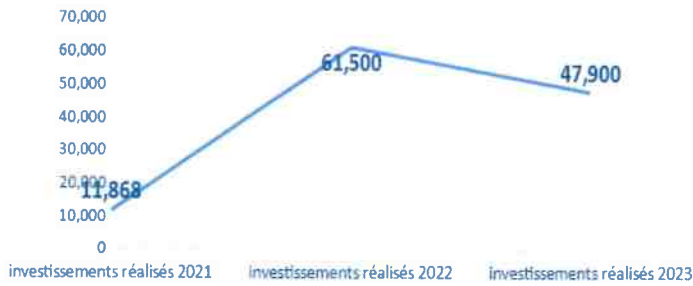
Notation du périmètre

> 20%	< 20%
	X

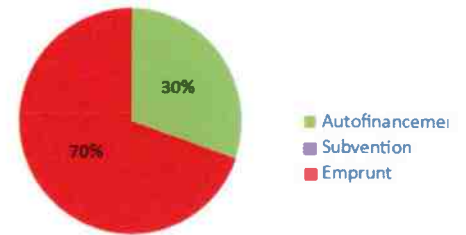
3. Investissements

Montant prévu des Investissements en 2023 **47,900 €HT**

Evolutions des investissements sur 3 ans



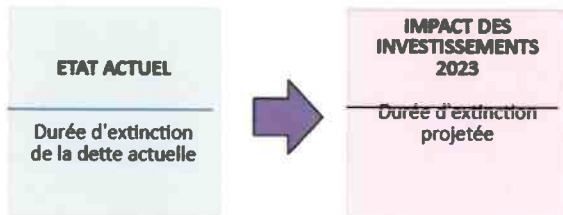
Financement des investissements



4. Durée d'extinction de la dette

Capital restant dû

93,591 €



4.0 années

5.4 années

Benchmark

National	SDEA	Territoire
2.4	2.3	1.5

Notation du périmètre

< 8 ans	> 8 ans
X	

Glossaire :

Volume annuel distribué : volume annuel proratisé

Autofinancement : recettes d'exploitation - dépenses d'exploitation - annuités d'emprunts

MRC : modernisation des réseaux de collecte



Établi par	Date	Année
LLE	09/09/2022	2023
TABLEAU DE BORD		

- Assainissement - Budget 2023

Pour mémoire :
 Redevances AERM :
 - Pollution : 0,35 € HT
 - MRC : 0,233 € HT
 Redevance prélèvement : 0,052 € HT
 TVA : 5,5%

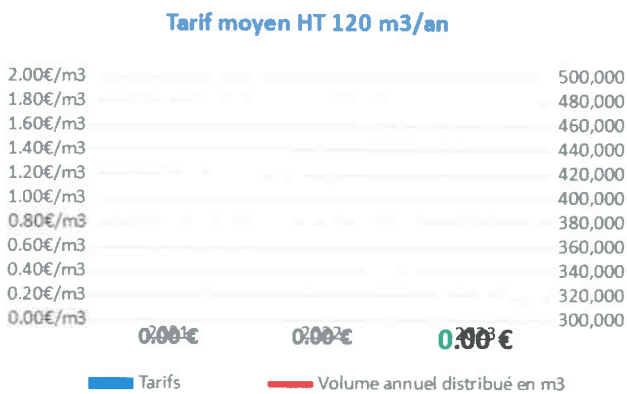
1. Tarifs

Part fixe : 0.00 €HT/an
 Part variable : 0.00 €HT/m³

Tarif €/120 m³

0.00 €HT/m³

Evolution du prix de la redevance assainissement



Benchmark

Tarif moyen 120 m³/an

National	SDEA	Territoire
1.70 €	1.66 €	1.62 €

2. Affectation des recettes d'exploitation

Autofinancement du périmètre

0 HT €/an

Recettes d'exploitation

0 €

Benchmark

Affectation des recettes d'exploitation



National	SDEA	Territoire
20%	24%	38%

- Dépenses réelles d'exploitation
- Remboursement dettes
- Autofinancement

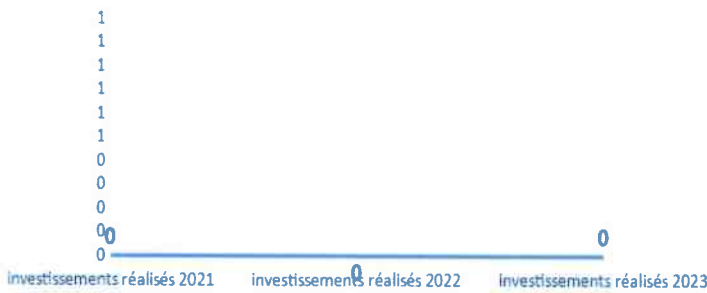
Notation du périmètre

> 20%	< 20%
#DIV/0!	#DIV/0!

3. Investissements

Montant prévu des investissements en 2023 0 €HT

Evolutions des investissements sur 3 ans



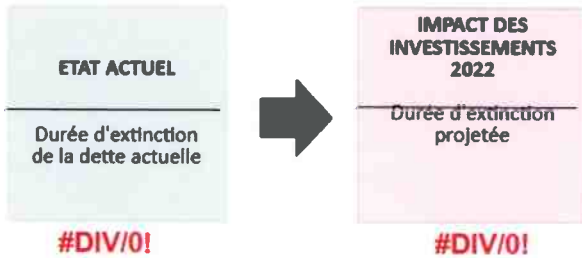
Financement des investissements

- Autofinancement
- Subvention
- Emprunt

4. Durée d'extinction de la dette

Capital restant dû

0 €



Benchmark

National	SDEA	Territoire
3.4	1.9	2.6

Notation du périmètre

< 8 ans	> 8 ans
#DIV/0!	#DIV/0!

Glossaire :

Volume annuel distribué : volume annuel proratisé

Autofinancement : recettes d'exploitation - dépenses d'exploitation - annuités d'emprunts

MRC : modernisation des réseaux de collecte



BUDGET 2023 (compétence EAU)
362 COMMISSION LOCALE D'ORSCHWILLER

Prix moyen de l'eau (€ HT) : 1,57
Volume prévisionnel (m³) : 55 000

SECTION D'EXPLOITATION								
DEPENSES				RECETTES				
	Réalisé 2021	Budget primitif 2022	Budget primitif 2023		Réalisé 2021	Budget primitif 2022	Budget primitif 2023	
Charges d'exploitation :	81 933	91 806	86 350	Produits d'exploitation :	104 875	115 176	112 100	
• Contrôle, entretien, exploitation	21 646	27 800	28 500	• Ventes d'eau	63 456	70 000	74 000	
• Gestion administrative et financière	2 221	2 000	2 200	• Participations de tiers	3 652	2 000	2 000	
• Gestion des Abonnés	1 070	1 030	1 150	• Redev.AERM pollution/modernisation	27 868	32 776	26 200	
• Redev.AERM pollution/modernisation	27 868	32 776	26 200	• Redev.AERM prélèvement	2 499	3 000	2 500	
• Redev.AERM prélèvement				• Subventions d'exploitation				
• Charges refacturées	2 355			• Autres	7 400	7 400	7 400	
• Etudes				• Contribution Haut Koenigsbourg	7 400	7 400	7 400	
• Autres	26 773	28 200	28 300					
• Achat d'eau	22 084	23 000	23 000					
• Creances anv		500	500					
• Frais d'exploitation SIEB	4 336	4 400	4 400					
• Indemnité des élus	353	300	400					
Charges financières	1 053	1 000	1 400	Produits financiers				
Charges exceptionnelles	924	1 000	1 000	Produits exceptionnels				
Dotations aux amortissements	23 551	23 600	23 850	Reprises des subventions d'investissement	9 841	10 000	9 950	
Virement à la section investissement		7 770	9 450	Autres recettes	273			
TOTAL	107 461	125 176	122 050	TOTAL	114 989	125 176	122 050	
Report résultat si déficit				Report résultat si excédent	258			
Rattachement de charges	6 147			Rattachement de produits	656			
Contrepassation rattachement de charges	-8 754			Contrepassation rattachement de produits	-296			
TOTAL DEPENSES EXPLOITATION	104 854			TOTAL RECETTES EXPLOITATION	116 807			
RESULTAT D'EXPLOITATION					10 763			
SECTION D'INVESTISSEMENT								
DEPENSES				RECETTES				
	Réalisé 2021	Budget primitif 2022	Budget primitif 2023		Réalisé 2021	Budget primitif 2022	Budget primitif 2023	
Reprises subventions investissement	9 841	10 000	9 950	Dotations, Fonds Divers, Réserves	3 755			
Emprunts/ Avances	8 741	8 800	8 800	Subventions d'investissement				
• Remboursement du capital (emprunts)	8 741	8 800	8 800	• Agence de l'eau				
• Remboursement du capital (avances)				• Département				
				• Autres				
Immobilisations	11 868	61 500	47 900	Emprunts et dettes assimilées		48 930	33 350	
- Immobilisations incorporelles				• Emprunts auprès des états de crédit		48 930	33 350	
• Etudes				• Emprunts AERM				
- Immobilisations corporelles								
• Réalisation			8 400					
• Extension	746	2 000	2 000	Amortissements des immobilisations	23 551	23 600	23 850	
• Amélioration		7 000						
• Rénovation		15 000						
• CEE	11 122	37 500	37 500	Autres recettes				
Autres dépenses				Virement de la section exploitation		7 770	9 450	
TOTAL	30 450	80 300	66 850	TOTAL	27 306	80 300	66 850	
Report résultat si déficit	3 123			Report résultat si excédent				
Restes à réaliser	754			Restes à réaliser				
TOTAL DEPENSES INVESTISSEMENT	34 327			TOTAL RECETTES INVESTISSEMENT	27 306			
RESULTAT D'INVESTISSEMENT					-7 021			
RESULTAT D'EXERCICE					3 732			



Etabli par	Date	Année
LLE	09/09/2022	2023
TABLEAU DE BORD		

Territoire Alsace Centrale

ORSCHWILLER - Eau Potable - Budget 2023

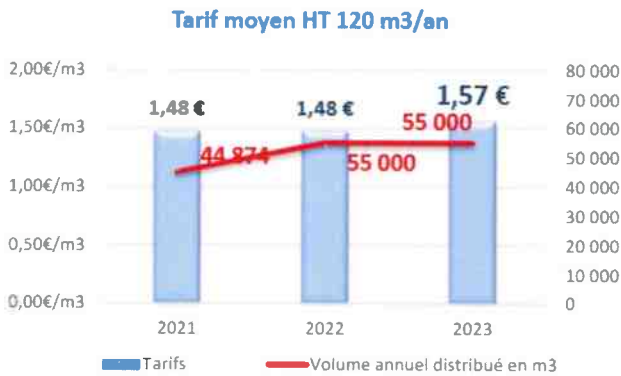
1. Tarifs

Part fixe : 21,00 €HT/an
 Part variable : 1,39 €HT/m³

Pour mémoire :
 Redevances AERM :
 - Pollution : 0,35 € HT
 - MRC : 0,233 € HT
 Redevance prélèvement : 0,052 € HT
 TVA : 5,5%

Tarif €/120 m3 **1,57 €HT/m3**

Evolution du prix de l'eau



Benchmark

Tarif moyen 120 m3/an

National	SDEA	Territoire
1,57 €	1,54 €	1,48 €

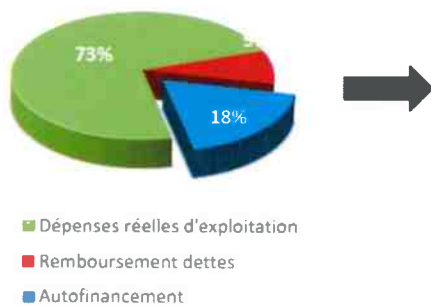
2. Affectation des recettes d'exploitation

Autofinancement du périmètre **22 000 HT €/an**

Recettes d'exploitation **119 500 €**

Benchmark

Affectation des recettes d'exploitation



National	SDEA	Territoire
24%	37%	39%

Notation du périmètre

> 20%	< 20%
	X

3. Investissements

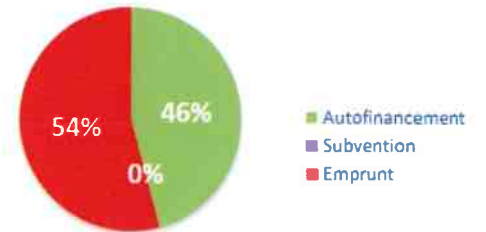
Montant prévu des investissements en 2023

47 900 €HT

Evolutions des investissements sur 3 ans



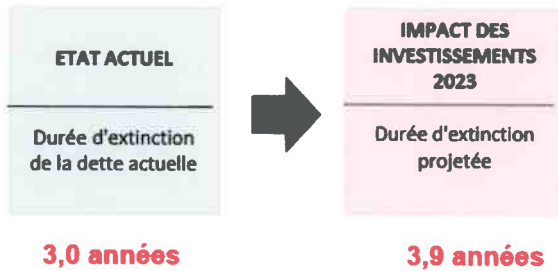
Financement des investissements



4. Durée d'extinction de la dette

Capital restant dû

93 591 €



Benchmark

National	SDEA	Territoire
2,4	2,3	1,5

Notation du périmètre

< 8 ans	> 8 ans
X	

Glossaire :

Volume annuel distribué : volume annuel proratisé

Autofinancement : recettes d'exploitation - dépenses d'exploitation - annuités d'emprunts

MRC : modernisation des réseaux de collecte