

Le bon usage du compteur LINKY



Le LINKY : un compteur « communicant »

Comme son prédécesseur, il permet de mesurer votre consommation d'électricité

Ce qu'il apporte en plus :

- Un relevé quotidien de votre consommation,
- Des interventions techniques « courantes » à distance (changement de puissance, déménagement, diagnostique suite panne, etc . . .) Nous ne développerons pas plus ce point 😊
- Une coupure automatique en cas de surtension sur le réseau

Des informations en direct

Il dispose d'un afficheur :

A l'aide des touches de défilement + et- il vous permet de consulter directement :

- Le nom de votre contrat
- L'index de consommation
- La puissance instantanée utilisée
- La puissance Maxi atteinte (dernière 24h)
- La puissance souscrite
- La puissance de coupure
- Le n° de point de livraison (PDR)
- Heure et Date
- Contact sec (ouvert/fermé)
- index H creuses / H pleines
- n° de série
- Index d'injection (le cas échéant)
- d'éventuels messages
(erreurs, messages de votre fournisseur . . .)



BASE
NOM DU CONTRAT

9000 VA
PUISSANCE COUP

012345678912
NUMERO SERIE

2113 VA
PUIS APP SOUTIR

02055571655206
NUMERO DE PRM

→ 524 kWh
INDEX INJECTION
← P *

3970 VA
PUIS MAX SOUTIR

OUVERT
CONTACT SEC

PUIS DEPASSEE
APPLUYER BOUTON

6 kVA
P SOUSCRITE

→ 2436 kWh
HEURE CREUSE
*

→ 751 kWh
HEURE PLEINE
*

CONTACTEZ VOTRE
FOURNISSEUR

Avec le LINKY : Suivre votre consommation pour mieux la maîtriser

Votre consommation d'électricité journalière est enregistrée dans le compteur.

La consommation enregistrée dans le compteur est collectée quotidiennement par Enedis et utilisée pour votre facture d'électricité.
(par défaut, elle est transmise mensuellement à votre fournisseur d'électricité)

Avec votre accord, les données peuvent être transmises une fois par jour à votre fournisseur d'électricité

A votre demande, vous pouvez activer « l'enregistrement des informations horaires » sur votre compteur

A votre demande, vous pouvez activer « la collecte des informations horaires » par Enedis

L'activation des données horaires

L'activation de l'enregistrement et de la collecte des données horaires peut être réalisée auprès du gestionnaire de réseau (Enedis) ou bien auprès de votre fournisseur d'électricité

(EDF - TOTAL Energies - ENGIE - ENI - EKWATEUR - Direct Energie - Etc. . .)

Ceci se fait généralement en ligne sur votre espace client

Sur le site « ENEDIS »

<https://mon-compte-client.enedis.fr/>

- Créez un compte « client » (le cas échéant)
- Associez votre compteur à votre compte client

en renseignant votre n° de « Point de livraison » que vous retrouverez sur le Linky ou sur la facture d'électricité de votre fournisseur



- Activez l'enregistrement et la collecte des données horaires

(les données sont restituées chaque quart d'heure par Enedis)

Enregistrement de la consommation horaire

Statut : Activé

Date de l'activation : -

[Je désactive l'enregistrement](#)

Collecte de la consommation horaire

Statut : Activé (pour un an)

Date de début de l'activation : 05/10/2022

Date de fin de l'activation : 05/10/2023

[Je désactive la collecte](#)

**Vous seul décidez
d'enregistrer, de collecter et
de partager ces données.**

Vous faites votre choix concernant la collecte de la consommation horaire

Avec votre accord, votre consommation horaire peut être collectée par Enedis pour vous permettre de la visualiser dans votre compte client.

Vous avez donné votre accord auprès d'Enedis et de tiers

Vous avez autorisé Enedis ou des tiers à accéder à votre consommation. Vous pouvez résilier cet accord à tout moment.

Sur le site de votre fournisseur d'électricité :
(par exemple EDF)

- Sur l'espace client, dans la rubrique :

↳ **Mon tableau de Bord**

↳ **Ma consommation d'électricité**

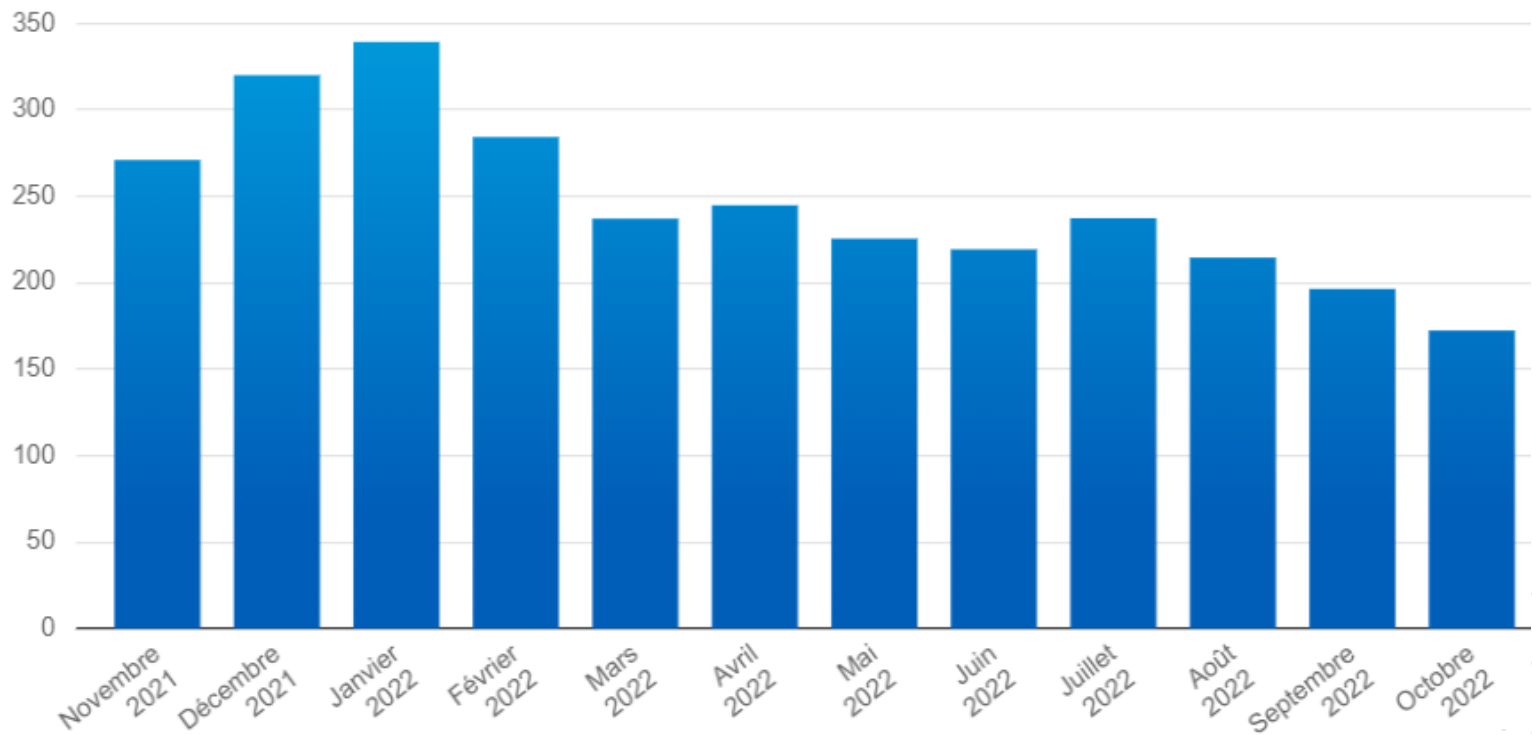
Vous pouvez suivre votre consommation par an et par mois, mais il faut activer le suivi par jour et par heures

Votre fournisseur d'électricité informe Enedis de votre choix

Suivi des données : maîtriser sa consommation

L'enregistrement et le suivi des données de consommation permettent de comprendre quand, dans l'année, le mois, le jours ou l'heure de la journée nous consommons le plus (ou le moins)

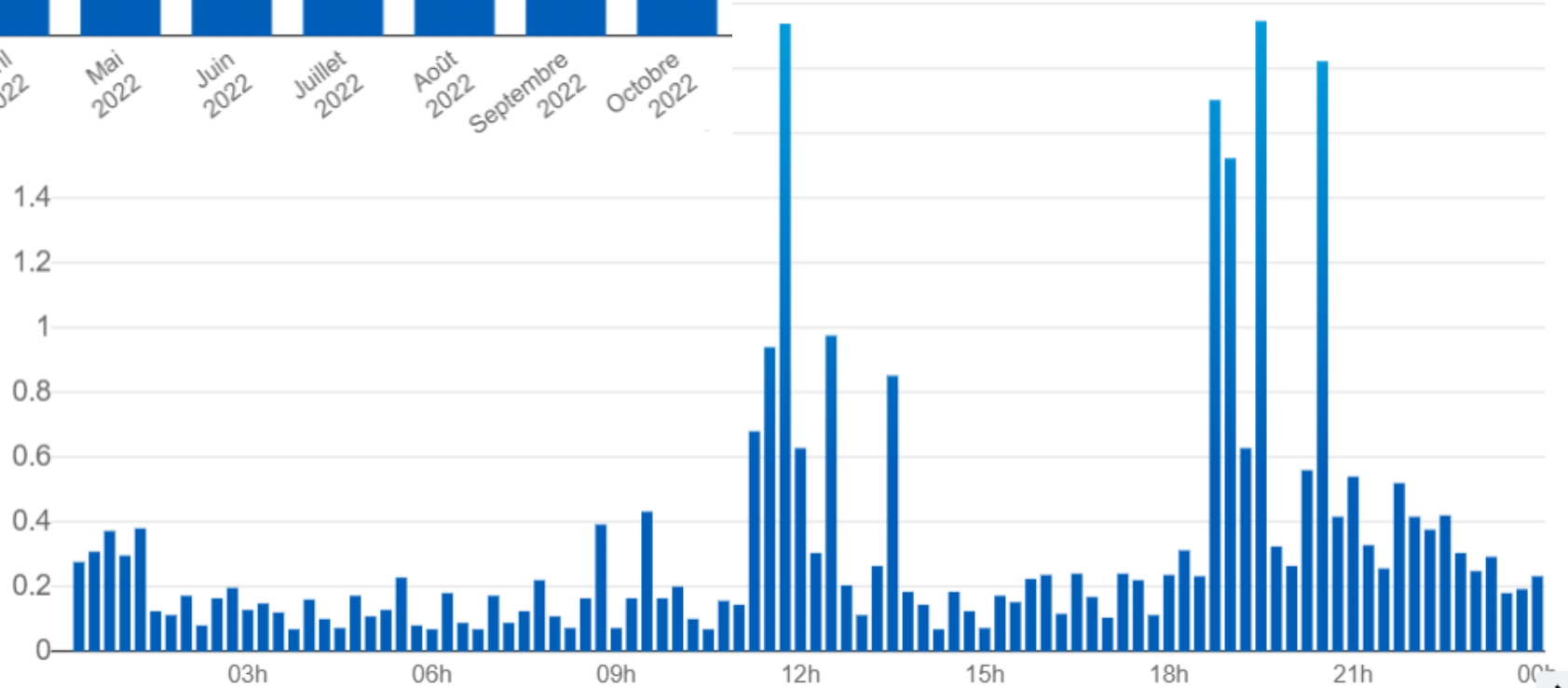
The screenshot shows the ENEDIS website interface. On the left sidebar, the menu item 'Suivre mes mesures' is circled in red. The main content area features a navigation bar with 'Ma consommation' and a dropdown menu for 'affichée(s) en' with options: heures, jours, semaines, mois, and années. Below this, there is a bar chart showing consumption data over time. The page also includes a 'Valider' button and a section for 'Les conseils éco-responsables'.



ENEDIS navigation menu with three items: Accueil (Home icon), Le compteur (Smart meter icon), and Suivre mes mesures (Follow my measurements icon with a bar chart icon).

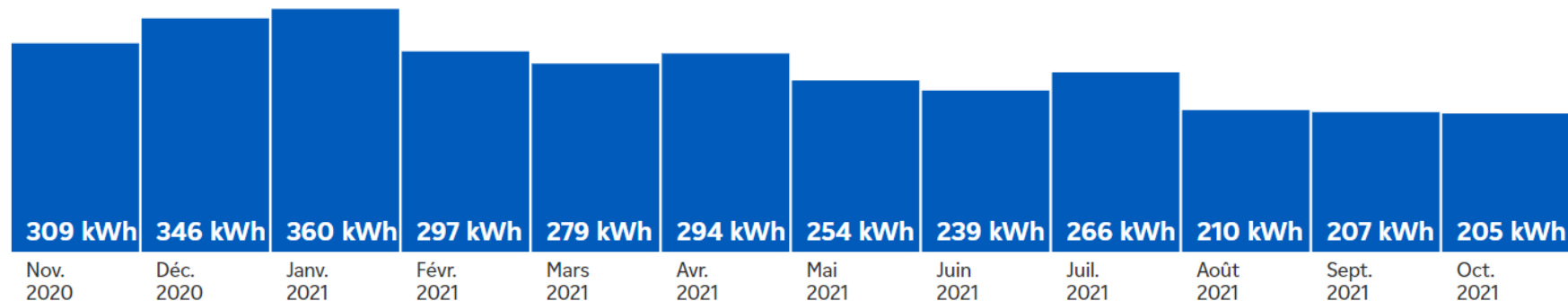
affichage(s) en heures ▾

- heures
- jours
- semaines
- mois
- annees

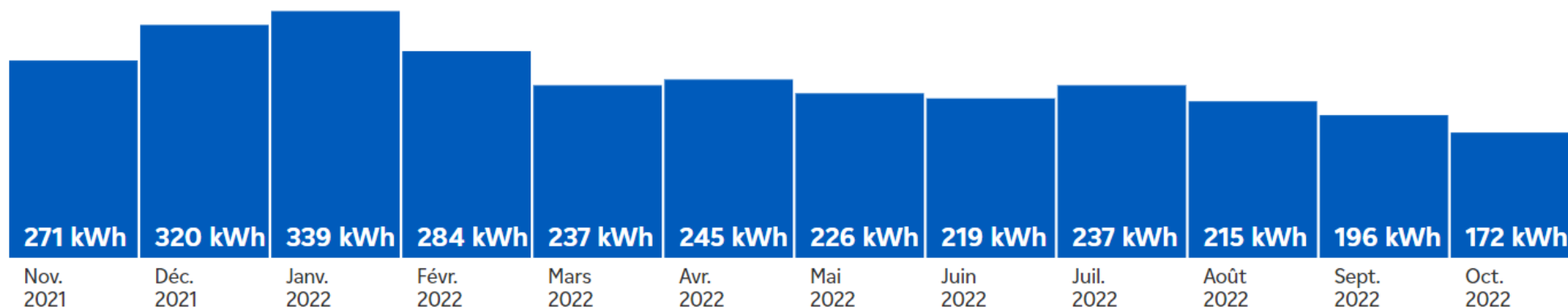


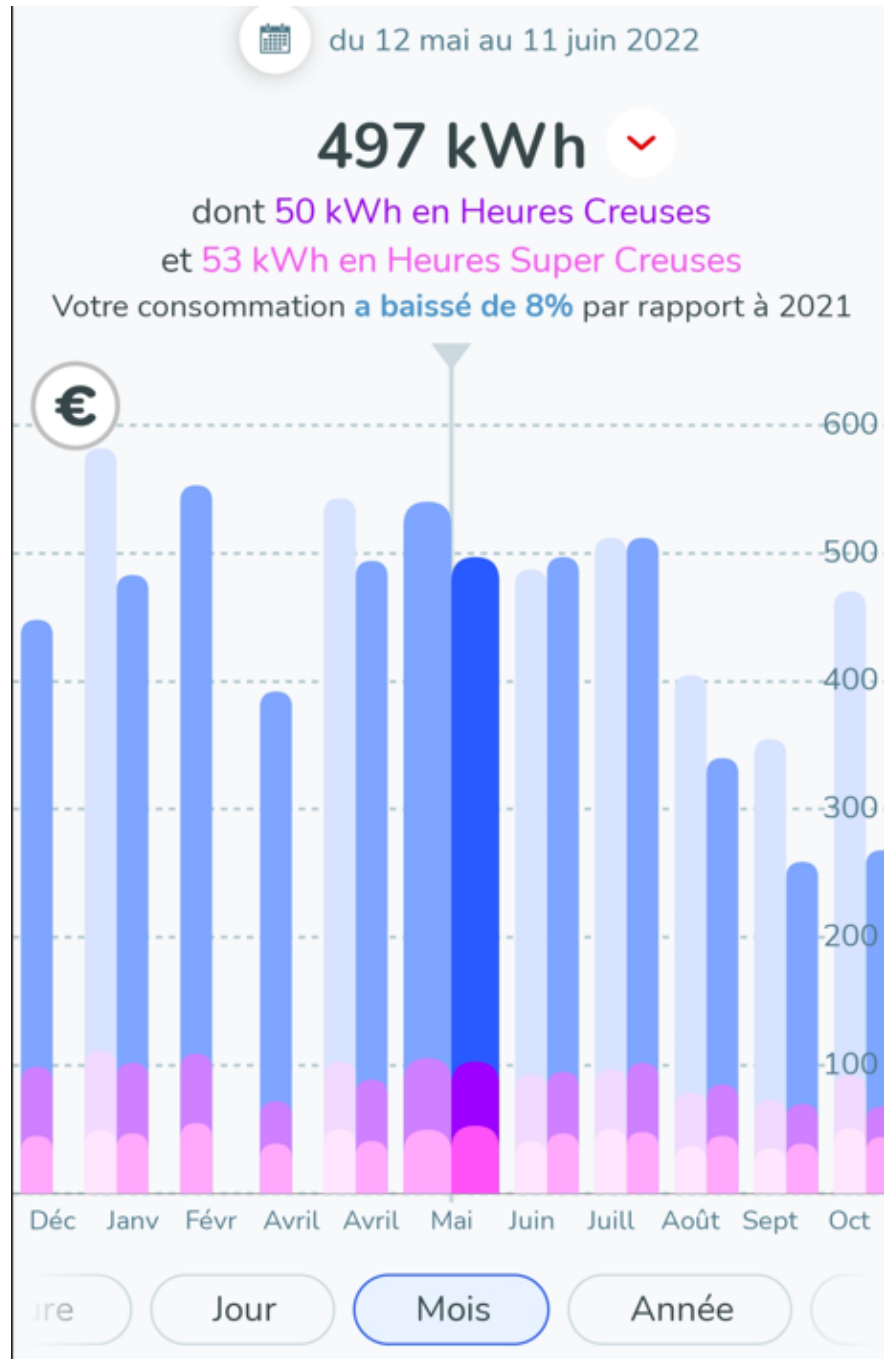
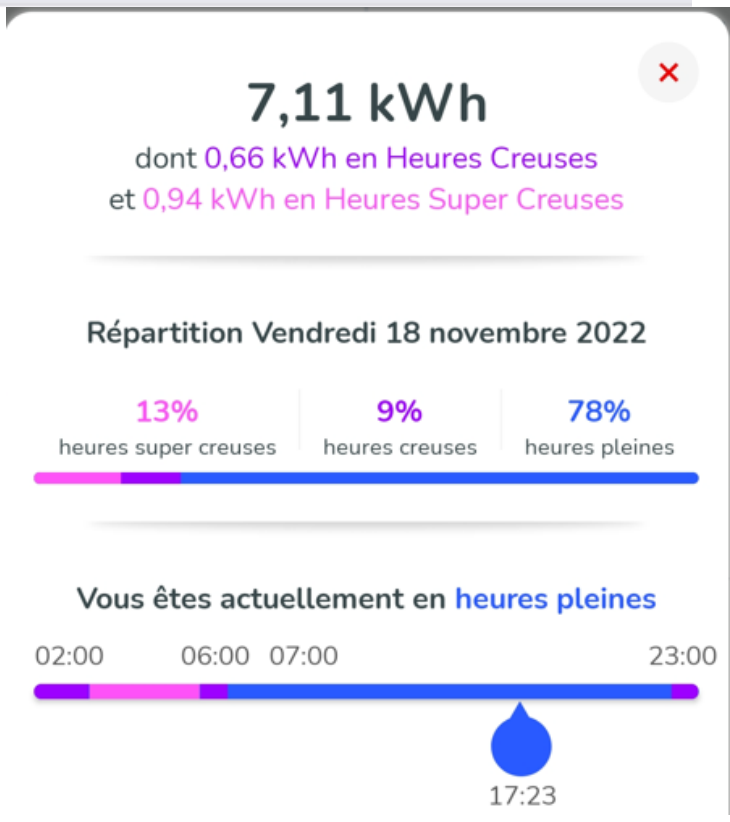


Novembre 2020 - Octobre 2021 ▼
3 266 kWh



Novembre 2021 - Octobre 2022 ▼
2 961 kWh





Pour aller plus loin ...



Moins de 10 €uros

Moins de 15 €uros



Environ 7 €uros

... Et encore plus loin 😊

