

REPUBLIQUE FRANÇAISE

Commune - Commune de ST PIERRE LES NEMOURS (1)
AGREGE AU BUDGET PRINCIPAL DE (2)

Numéro SIRET : 21770431100018

POSTE COMPTABLE : TRESORERIE DE NEMOURS

M 14

Compte administratif
voté par nature

BUDGET : Budget COMMUNE (3)

ANNEE 2020

(1) Indiquer la nature juridique et le nom de la collectivité ou de l'établissement (commune, CCAS, EPCI, syndicat mixte, etc).

(2) A renseigner uniquement pour les budgets annexes.

(3) Indiquer le budget concerné : budget principal ou libellé du budget annexe.

Sommaire

I - Informations générales (5)

A - Informations statistiques, fiscales et financières	4
B - Modalités de vote du budget	5

II - Présentation générale du budget

A1 - Vue d'ensemble - Exécution du budget et détail des restes à réaliser	6
A2 - Vue d'ensemble - Section de fonctionnement - Chapitres	8
A3 - Vue d'ensemble - Section d'investissement - Chapitres	9
B1 - Balance générale du budget - Dépenses	11
B2 - Balance générale du budget - Recettes	12

III - Vote du budget

A1 - Section de fonctionnement - Détail des dépenses	13
A2 - Section de fonctionnement - Détail des recettes	15
B1 - Section d'investissement - Détail des dépenses	17
B2 - Section d'investissement - Détail des recettes	18
B3 - Opérations d'équipement - Détail des chapitres et articles	19

IV - Annexes (6)

A - Eléments du bilan

A1 - Présentation croisée par fonction (1)	20
A1.1 - Présentation croisée par fonction - Détail fonctionnement	29
A1.2 - Présentation croisée par fonction - Détail investissement	61
A2.1 - Etat de la dette - Détail des crédits de trésorerie	92
A2.2 - Etat de la dette - Répartition par nature de dette	93
A2.3 - Etat de la dette - Répartition des emprunts par structure de taux	98
A2.4 - Etat de la dette - Typologie de la répartition de l'encours	99
A2.5 - Etat de la dette - Détail des opérations de couverture	100
A2.6 - Etat de la dette - Remboursement anticipé d'un emprunt avec refinancement	Sans Objet
A2.7 - Etat de la dette - Emprunts renégociés au cours de l'année N	Sans Objet
A2.8 - Etat de la dette - Dette pour financer l'emprunt d'un autre organisme	Sans Objet
A2.9 - Etat de la dette - Autres dettes	Sans Objet
A3 - Méthodes utilisées pour les amortissements	102
A4 - Etat des provisions	Sans Objet
A5 - Etalement des provisions	Sans Objet
A6.1 - Equilibre des opérations financières - Dépenses	104
A6.2 - Equilibre des opérations financières - Recettes	105
A7.1.1 - Etats des dépenses et recettes des services d'eau et d'assainissement - Fonctionnement (2)	Sans Objet
A7.1.2 - Etats des dépenses et recettes des services d'eau et d'assainissement - Investissement (2)	Sans Objet
A7.2.1 - Etats des dépenses et recettes des services assujettis à la TVA - Fonctionnement (3)	Sans Objet
A7.2.2 - Etats des dépenses et recettes des services assujettis à la TVA - Investissement (3)	Sans Objet
A7.3.1 - Etats de la répartition de la TEOM - Fonctionnement (4)	Sans Objet
A7.3.2 - Etats de la répartition de la TEOM - Investissement (4)	Sans Objet
A7.4.1 - Etat de ventilation des dépenses liées à la gestion de la crise sanitaire du COVID-19 - Fonctionnement	Sans Objet
A7.4.2 - Etat de ventilation des dépenses liées à la gestion de la crise sanitaire du COVID-19 - Investissement	Sans Objet
A8 - Etat des charges transférées	Sans Objet
A9 - Détail des opérations pour le compte de tiers	Sans Objet
A10.1 - Variation du patrimoine (article R. 2313-3 du CGCT) - Entrées	107
A10.2 - Variation du patrimoine (article R. 2313-3 du CGCT) - Sorties	108
A10.3 - Opérations liées aux cessions	109
A10.4 - Variation du patrimoine (article L. 300-5 du code de l'urbanisme) - Entrées	110
A10.5 - Variation du patrimoine (article L. 300-5 du code de l'urbanisme) - Sorties	111
A11 - Etat des travaux en régie	Sans Objet
A12 - Emploi des crédits communautaires dans le cadre de la subvention globale	Sans Objet

B - Engagements hors bilan

B1.1 - Etat des emprunts garantis par la commune ou l'établissement	112
B1.2 - Calcul du ratio d'endettement relatif aux garanties d'emprunt	113
B1.3 - Etat des contrats de crédit-bail	Sans Objet
B1.4 - Etat des contrats de partenariat public-privé	Sans Objet
B1.5 - Etat des autres engagements donnés	Sans Objet
B1.6 - Etat des engagements reçus	Sans Objet
B1.7 - Liste des concours attribués à des tiers en nature ou en subventions	114

B2.1 - Etat des autorisations de programme et des crédits de paiement afférents	Sans Objet
B2.2 - Etat des autorisations d'engagement et des crédits de paiement afférents	Sans Objet
B3 - Emploi des recettes grevées d'une affectation spéciale	Sans Objet
C - Autres éléments d'informations	
C1.1 - Etat du personnel	116
C1.2 - Actions de formation des élus	Sans Objet
C2 - Liste des organismes dans lesquels a été pris un engagement financier	Sans Objet
C3.1 - Liste des organismes de regroupement auxquels adhère la commune ou l'établissement	119
C3.2 - Liste des établissements publics créés	Sans Objet
C3.3 - Liste des services individualisés dans un budget annexe	Sans Objet
C3.4 - Liste des services assujettis à la TVA et non érigés en budget annexe	Sans Objet
C3.5 - Présentation agrégée du budget principal et des budgets annexes	120
C3.6 - Identification des flux croisés	122
D - Décision en matière de taux de contributions directes - Arrêté et signatures	
D1 - Décision en matière de taux de contributions directes	123
D2 - Arrêté et signatures	124

(1) Cette présentation est obligatoire pour les communes de 3 500 habitants et plus (art. L. 2312-3 du CGCT), les groupements comprenant au moins une commune de 3 500 habitants et plus (art. R. 5211-14 du CGCT) et leurs établissements publics. Il n'a cependant pas à être produit par les services à activité unique érigés en établissement public ou budget annexe. Les autres communes et établissements peuvent les présenter de manière facultative.

(2) Cet état ne peut être produit que par les communes dont la population est inférieure à 500 habitants qui gèrent les services de distribution de l'eau potable et d'assainissement sous forme de régie simple sans budget annexe (article L. 2221-11 du CGCT).

(3) Cf. article R. 2313-3 du CCGT.

(4) Cet état est obligatoirement produit par les communes et groupements de communes de 10 000 habitants et plus ayant institué la TEOM et assurant au moins la collecte des déchets ménagers.

(5) Les associations syndicales autorisées doivent utiliser leur état particulier « Informations générales » annexé à l'arrêté n° NOR : INTB1237402A, relatif au cadre budgétaire et comptable applicable aux associations syndicales autorisées.

(6) Les associations syndicales autorisées remplissent et joignent uniquement les états qui les concernent au titre de l'exercice et au titre du détail des comptes de bilan.

Préciser, pour chaque annexe, si l'état est sans objet le cas échéant.

Code INSEE 77431	Commune de ST PIERRE LES NEMOURS Budget COMMUNE	CA 2020
----------------------------	--	--------------------------

I – INFORMATIONS GENERALES	I
INFORMATIONS STATISTIQUES, FISCALES ET FINANCIERES	A

Informations statistiques	Valeurs
Population totale (colonne h du recensement INSEE) :	5 638
Nombre de résidences secondaires (article R. 2313-1 <i>in fine</i>) :	67
Nom de l'EPCI à fiscalité propre auquel la commune adhère :	

Potentiel fiscal et financier (1)		Valeurs par hab. (population DGF)	Moyennes nationales du potentiel financier par habitants de la strate
Fiscal	Financier		
0,00	0,00	0,00	0,00

Informations financières – ratios (2)		Valeurs	Moyennes nationales de la strate (3)
1	Dépenses réelles de fonctionnement/population	730,07	0,00
2	Produit des impositions directes/population	574,26	0,00
3	Recettes réelles de fonctionnement/population	1 095,83	0,00
4	Dépenses d'équipement brut/population	213,26	0,00
5	Encours de dette/population	0,00	0,00
6	DGF/population	42,78	0,00
7	Dépenses de personnel/dépenses réelles de fonctionnement (2)	53,38 %	0,00 %
8	Dépenses de fonct. et remb. dette en capital/recettes réelles de fonct. (2)	78,45 %	0,00 %
9	Dépenses d'équipement brut/recettes réelles de fonctionnement (2)	19,46 %	0,00 %
10	Encours de la dette/recettes réelles de fonctionnement (2)	0,00 %	0,00 %

Dans l'ensemble des tableaux, les cases grisées ne doivent pas être remplies.

(1) Il s'agit du potentiel fiscal et du potentiel financier définis à l'article L. 2334-4 du code général des collectivités territoriales qui figurent sur la fiche de répartition de la DGF de l'exercice N-1 établie sur la base des informations N-2 (transmise par les services préfectoraux).

(2) Les ratios 1 à 6 sont obligatoires pour les communes de 3 500 habitants et plus et leurs établissements publics administratifs ainsi que pour les EPCI dotés d'une fiscalité propre comprenant au moins une commune de 3 500 habitants et plus.

Les ratios 7 à 10 sont obligatoires pour les communes de 10 000 habitants et plus et leurs établissements publics administratifs ainsi que pour les EPCI dotés d'une fiscalité propre comprenant au moins une commune de 10 000 habitants et plus (cf. articles L. 2313-1, L. 2313-2, R. 2313-1, R. 2313-2 et R. 5211-15 du CGCT). Pour les caisses des écoles, les EPCI non dotés d'une fiscalité propre et les syndicats mixtes associant exclusivement des communes et des EPCI, il conviendra d'appliquer les ratios prévus respectivement par les articles R. 2313-7, R. 5211-15 et R. 5711-3 du CGCT.

(3) Il convient d'indiquer les moyennes de la catégorie de l'organisme en cause (commune, communauté urbaine, communauté d'agglomération, ...) et les sources d'où sont tirées les Informations (statistiques de la direction générale des collectivités locales ou de la direction générale de la comptabilité publique). Il s'agit des moyennes de la dernière année connue.

I – INFORMATIONS GENERALES	I
MODALITES DE VOTE DU BUDGET	B

POUR MEMOIRE(1)

- I – L'assemblée délibérante a voté le présent budget par nature :
- au niveau (2) du chapitre pour la section de fonctionnement.
 - au niveau (2) du chapitre pour la section d'investissement.
 - sans (3) les chapitres « opérations d'équipement » de l'état III B 3.
 - sans (4) vote formel sur chacun des chapitres.

La liste des articles spécialisés sur lesquels l'ordonnateur ne peut procéder à des virements d'article à article est la suivante :

II – En l'absence de mention au paragraphe I ci-dessus, le budget est réputé voté par chapitre, et, en section d'investissement, sans chapitre de dépense « opération d'équipement ».

III – Les provisions sont (5) semi-budgétaires (pas d'inscriptions en recettes de la section d'investissement) .

(1) Rappeler les modalités relatives au vote du budget.

(2) A compléter par « du chapitre » ou « de l'article ».

(3) Indiquer « avec » ou « sans » les chapitres opérations d'équipement.

(4) Indiquer « avec » ou « sans » vote formel.

(5) A compléter par un seul des deux choix suivants :

- semi-budgétaires (pas d'inscription en recette de la section d'investissement),
- budgétaires (délibération n° du).

II – PRESENTATION GENERALE DU BUDGET	II
VUE D'ENSEMBLE	A1

EXECUTION DU BUDGET

		DEPENSES		RECETTES	
REALISATIONS DE L'EXERCICE (mandats et titres)	Section de fonctionnement	A	4 263 461,34	G	6 178 312,46
	Section d'investissement	B	1 932 993,62	H	1 163 542,95
		+		+	
REPORTS DE L'EXERCICE N-1	Report en section de fonctionnement (002)	C	0,00 (si déficit)	I	1 013 047,37 (si excédent)
	Report en section d'investissement (001)	D	0,00 (si déficit)	J	1 274 622,34 (si excédent)
		=		=	
TOTAL (réalisations + reports)		= A+B+C+D	6 196 454,96	= G+H+I+J	9 629 525,12
RESTES A REALISER A REPORTER EN N+1 (1)	Section de fonctionnement	E	0,00	K	0,00
	Section d'investissement	F	5 998,69	L	53 700,00
	TOTAL des restes à réaliser à reporter en N+1	= E+F	5 998,69	= K+L	53 700,00
RESULTAT CUMULE	Section de fonctionnement	= A+C+E	4 263 461,34	= G+I+K	7 191 359,83
	Section d'investissement	= B+D+F	1 938 992,31	= H+J+L	2 491 865,29
	TOTAL CUMULE	= A+B+C+D+E+F	6 202 453,65	= G+H+I+J+K+L	9 683 225,12

DETAIL DES RESTES A REALISER

Chap.	Libellé	Dépenses engagées non mandatées	Titres restant à émettre
TOTAL DE LA SECTION DE FONCTIONNEMENT		E	0,00
011	Charges à caractère général	0,00	0,00
012	Charges de personnel, frais assimilés	0,00	
014	Atténuations de produits	0,00	
65	Autres charges de gestion courante	0,00	
656	Frais fonctionnement des groupes d'élus	0,00	
66	Charges financières	0,00	
67	Charges exceptionnelles	0,00	
70	Produits services, domaine et ventes div		0,00
73	Impôts et taxes		0,00
74	Dotations et participations		0,00
75	Autres produits de gestion courante		0,00
013	Atténuations de charges		0,00
76	Produits financiers		0,00
77	Produits exceptionnels		0,00
TOTAL DE LA SECTION D'INVESTISSEMENT		F	5 998,69
010	Stocks (4)	0,00	0,00
024	Produits des cessions d'immobilisations		0,00
10	Dotations, fonds divers et réserves	0,00	53 700,00
13	Subventions d'investissement	0,00	0,00
16	Emprunts et dettes assimilées	0,00	0,00
18	Compte de liaison : affectat° (BA,régie) (6)	0,00	0,00
20	Immobilisations incorporelles	0,00	0,00
204	Subventions d'équipement versées	0,00	0,00

Commune de ST PIERRE LES NEMOURS - Budget COMMUNE - CA - 2020

Chap.	Libellé	Dépenses engagées non mandatées	Titres restant à émettre
21	Immobilisations corporelles	5 998,69	0,00
22	Immobilisations reçues en affectation (5)	0,00	0,00
23	Immobilisations en cours	0,00	0,00
26	Participat° et créances rattachées	0,00	0,00
27	Autres immobilisations financières	0,00	0,00

(1) Les restes à réaliser de la section de fonctionnement correspondent en dépenses, aux dépenses engagées non mandatées et non rattachées telles qu'elles ressortent de la comptabilité des engagements et en recettes, aux recettes certaines n'ayant pas donné lieu à l'émission d'un titre et non rattachées (R. 2311-11 du CGCT).
 Les restes à réaliser de la section d'investissement correspondent en dépenses, aux dépenses engagées non mandatées au 31/12 de l'exercice précédent telles qu'elles ressortent de la comptabilité des engagements et en recettes certaines n'ayant pas donné lieu à l'émission d'un titre au 31/12 de l'exercice précédent (R. 2311-11 du CGCT).

(2) Le chapitre 45 doit être détaillé conformément au plan de compte, tant en dépenses qu'en recettes.

II - PRESENTATION GENERALE DU BUDGET	II
SECTION DE FONCTIONNEMENT – CHAPITRES	A2

DEPENSES DE FONCTIONNEMENT

Chap.	Libellé	Crédits ouverts (BP+DM+RAR N-1)	Crédits employés (ou restant à employer)			Crédits annulés
			Mandats émis	Charg. rattachées	Restes à réaliser au 31/12	
011	Charges à caractère général	1 471 550,00	1 027 980,60	48 693,32	0,00	394 876,08
012	Charges de personnel, frais assimilés	2 522 000,00	2 197 209,10	0,00	0,00	324 790,90
014	Atténuations de produits	150 100,00	124 493,00	0,00	0,00	25 607,00
65	Autres charges de gestion courante	517 000,00	420 543,53	1 700,00	0,00	94 756,47
656	Frais fonctionnement des groupes d'élus	0,00	0,00	0,00	0,00	0,00
Total des dépenses de gestion courante		4 660 650,00	3 770 226,23	50 393,32	0,00	840 030,45
66	Charges financières	313 500,00	285 198,75	9 854,62	0,00	18 446,63
67	Charges exceptionnelles	1 500,00	447,23	0,00	0,00	1 052,77
68	Dotations provisions semi-budgétaires (1)	0,00	0,00			0,00
022	Dépenses imprévues	299 408,81				
Total des dépenses réelles de fonctionnement		5 275 058,81	4 055 872,21	60 247,94	0,00	1 158 938,66
023	Virement à la section d'investissement (2)	0,00				
042	Opérat° ordre transfert entre sections (2)	124 941,19	147 341,19			-22 400,00
043	Opérat° ordre intérieur de la section (2)	0,00	0,00			0,00
Total des dépenses d'ordre de fonctionnement		124 941,19	147 341,19			-22 400,00
TOTAL		5 400 000,00	4 203 213,40	60 247,94	0,00	1 136 538,66
Pour information		(3) 0,00				
D 002 Déficit de fonctionnement reporté de N-1						

RECETTES DE FONCTIONNEMENT

Chap.	Libellé	Crédits ouverts (BP+DM+RAR N-1)	Crédits employés (ou restant à employer)			Crédits annulés
			Titres émis	Prod. rattachées	Restes à réaliser au 31/12	
013	Atténuations de charges	45 000,00	87 930,67	0,00	0,00	-42 930,67
70	Produits services, domaine et ventes div	274 000,00	217 533,15	0,00	0,00	56 466,85
73	Impôts et taxes	4 973 200,00	5 250 545,59	0,00	0,00	-277 345,59
74	Dotations et participations	374 090,00	393 062,78	6 600,00	0,00	-25 572,78
75	Autres produits de gestion courante	117 000,00	130 396,30	0,00	0,00	-13 396,30
Total des recettes de gestion courante		5 783 290,00	6 079 468,49	6 600,00	0,00	-302 778,49
76	Produits financiers	10,00	0,68	0,00	0,00	9,32
77	Produits exceptionnels	16 700,00	92 243,29	0,00	0,00	-75 543,29
78	Reprises provisions semi-budgétaires (1)	0,00	0,00			0,00
Total des recettes réelles de fonctionnement		5 800 000,00	6 171 712,46	6 600,00	0,00	-378 312,46
042	Opérat° ordre transfert entre sections (2)	0,00	0,00			0,00
043	Opérat° ordre intérieur de la section (2)	0,00	0,00			0,00
Total des recettes d'ordre de fonctionnement		0,00	0,00			0,00
TOTAL		5 800 000,00	6 171 712,46	6 600,00	0,00	-378 312,46
Pour information		(3) 1 013 047,37				
R 002 Excédent de fonctionnement reporté de N-1						

(1) Si la commune ou l'établissement applique le régime des provisions semi-budgétaires.

(2) DF 023 = RI 021 ; DI 040 = RF 042 ; RI 040 = DF 042 ; DI 041 = RI 041 ; DF 043 = RF 043.

(3) Les lignes de report ne font pas l'objet d'émission de mandat ou de titre (inscrire le montant reporté).

II – PRESENTATION GENERALE DU BUDGET	II
SECTION D'INVESTISSEMENT – CHAPITRES	A3

DEPENSES D'INVESTISSEMENT

Chap.	Libellé	Crédits ouverts (BP+DM+RAR N-1)	Mandats émis	Restes à réaliser au 31/12	Crédits annulés
010	Stocks (3)	0,00	0,00	0,00	0,00
20	Immobilisations incorporelles (sauf 204)	4 500,00	4 044,60	0,00	455,40
204	Subventions d'équipement versées	0,00	0,00	0,00	0,00
21	Immobilisations corporelles	1 683 723,40	1 198 328,39	5 998,69	479 396,32
22	Immobilisations reçues en affectation (4)	0,00	0,00	0,00	0,00
23	Immobilisations en cours	0,00	0,00	0,00	0,00
	Total des opérations d'équipement	0,00	0,00	0,00	0,00
Total des dépenses d'équipement		1 688 223,40	1 202 372,99	5 998,69	479 851,72
10	Dotations, fonds divers et réserves	0,00	0,00	0,00	0,00
13	Subventions d'investissement	0,00	0,00	0,00	0,00
16	Emprunts et dettes assimilées	730 620,63	730 620,63	0,00	0,00
18	Compte de liaison : affectat° (BA,régie) (5)	0,00	0,00	0,00	0,00
26	Participat° et créances rattachées	0,00	0,00	0,00	0,00
27	Autres immobilisations financières	0,00	0,00	0,00	0,00
020	Dépenses imprévues	0,00			
Total des dépenses financières		730 620,63	730 620,63	0,00	0,00
45...	Total des opé. pour compte de tiers (6)	0,00	0,00	0,00	0,00
Total des dépenses réelles d'investissement		2 418 844,03	1 932 993,62	5 998,69	479 851,72
040	Opérat° ordre transfert entre sections (1)	0,00	0,00		0,00
041	Opérations patrimoniales (1)	0,00	0,00		0,00
Total des dépenses d'ordre d'investissement		0,00	0,00		0,00
TOTAL		2 418 844,03	1 932 993,62	5 998,69	479 851,72
Pour information		(2) 0,00			
D 001 Solde d'exécution négatif reporté de N-1					

RECETTES D'INVESTISSEMENT

Chap.	Libellé	Crédits ouverts (BP+DM+RAR N-1)	Titres émis	Restes à réaliser au 31/12	Crédits annulés
010	Stocks (3)	0,00	0,00	0,00	0,00
13	Subventions d'investissement	0,00	33 863,54	0,00	-33 863,54
16	Emprunts et dettes assimilées (hors 165)	0,00	0,00	0,00	0,00
20	Immobilisations incorporelles (sauf 204)	0,00	0,00	0,00	0,00
204	Subventions d'équipement versées	0,00	0,00	0,00	0,00
21	Immobilisations corporelles	0,00	0,00	0,00	0,00
22	Immobilisations reçues en affectation (4)	0,00	0,00	0,00	0,00
23	Immobilisations en cours	0,00	0,00	0,00	0,00
Total des recettes d'équipement		0,00	33 863,54	0,00	-33 863,54
10	Dotations, fonds divers et réserves (hors 1068)	170 000,00	105 298,25	53 700,00	11 001,75
1068	Excédents de fonctionnement capitalisés (7)	688 797,89	688 797,89	0,00	0,00
138	Autres subvent° invest. non transf.	155 982,61	188 242,08	0,00	-32 259,47
165	Dépôts et cautionnements reçus	0,00	0,00	0,00	0,00
18	Compte de liaison : affectat° (BA,régie)	0,00	0,00	0,00	0,00
26	Participat° et créances rattachées	0,00	0,00	0,00	0,00
27	Autres immobilisations financières	0,00	0,00	0,00	0,00
024	Produits des cessions d'immobilisations	22 400,00		0,00	
Total des recettes financières		1 037 180,50	982 338,22	53 700,00	1 142,28
45...	Total des opé. pour le compte de tiers (6)	0,00	0,00	0,00	0,00
Total des recettes réelles d'investissement		1 037 180,50	1 016 201,76	53 700,00	-32 721,26
021	Virement de la sect° de fonctionnement (1)	0,00			
040	Opérat° ordre transfert entre sections (1)	124 941,19	147 341,19		-22 400,00
041	Opérations patrimoniales (1)	0,00	0,00		0,00
Total des recettes d'ordre d'investissement		124 941,19	147 341,19		-22 400,00
TOTAL		1 162 121,69	1 163 542,95	53 700,00	-55 121,26

Commune de ST PIERRE LES NEMOURS - Budget COMMUNE - CA - 2020

Chap.	Libellé	Crédits ouverts (BP+DM+RAR N-1)	Titres émis	Restes à réaliser au 31/12	Crédits annulés
	Pour information	(2) 1 274 622,34			
	R 001 Solde d'exécution positif reporté de N-1				

(1) DF 023 = RI 021 ; DI 040 = RF 042 ; RI 040 = DF 042 ; DI 041 = RI 041 ; DF 043 = RF 043.

(2) Les lignes de report ne font pas l'objet d'émission de mandat ou de titre (inscrire le montant reporté).

(3) A servir uniquement dans le cadre d'un suivi des stocks selon la méthode de l'inventaire permanent simplifié autorisée pour les seules opérations d'aménagements (lotissement, ZAC...) par ailleurs retracées dans le cadre de budgets annexes.

(4) En dépenses, le chapitre 22 retrace les travaux d'investissement réalisés sur les biens reçus en affectation. En recette, il retrace, le cas échéant, l'annulation de tels travaux effectués sur un exercice antérieur.

(5) A servir uniquement lorsque la commune ou l'établissement effectue une dotation initiale en espèces au profit d'un service public non personnalisé qu'elle ou qu'il crée.

(6) Seul le total des opérations pour compte de tiers figure sur cet état (voir le détail Annexe IV A9).

(7) Le compte 1068 n'est pas un chapitre mais un article du chapitre 10.

II – PRESENTATION GENERALE DU BUDGET	II
BALANCE GENERALE DU BUDGET	B1

1 – Mandats émis (y compris sur les restes à réaliser N-1)

	FONCTIONNEMENT	Opérations réelles (1)	Opérations d'ordre (2)	TOTAL
011	Charges à caractère général	1 076 673,92		1 076 673,92
012	Charges de personnel, frais assimilés	2 197 209,10		2 197 209,10
014	Atténuations de produits	124 493,00		124 493,00
60	Achats et variation des stocks (3)		0,00	0,00
65	Autres charges de gestion courante	422 243,53		422 243,53
656	Frais fonctionnement des groupes d'élus (4)	0,00		0,00
66	Charges financières	295 053,37	0,00	295 053,37
67	Charges exceptionnelles	447,23	22 400,00	22 847,23
68	Dot. aux amortissements et provisions	0,00	124 941,19	124 941,19
71	Production stockée (ou déstockage) (3)		0,00	0,00
Dépenses de fonctionnement – Total		4 116 120,15	147 341,19	4 263 461,34
Pour information				0,00
D 002 Déficit de fonctionnement reporté de N-1				0,00

	INVESTISSEMENT	Opérations réelles (1)	Opérations d'ordre (2)	TOTAL
10	Dotations, fonds divers et réserves	0,00	0,00	0,00
13	Subventions d'investissement	0,00	0,00	0,00
15	Provisions pour risques et charges (5)		0,00	0,00
16	Emprunts et dettes assimilées (sauf 1688 non budgétaire)	730 620,63	0,00	730 620,63
18	Compte de liaison : affectat° (BA,régie)	(8) 0,00		0,00
	Total des opérations d'équipement	0,00		0,00
19	Neutral. et régul. d'opérations (5)		0,00	0,00
20	Immobilisations incorporelles (sauf 204) (6)	4 044,60	0,00	4 044,60
204	Subventions d'équipement versées	0,00	0,00	0,00
21	Immobilisations corporelles (6)	1 198 328,39	0,00	1 198 328,39
22	Immobilisations reçues en affectation (6)	(9) 0,00	0,00	0,00
23	Immobilisations en cours (6)	0,00	0,00	0,00
26	Participations et créances rattachées	0,00	0,00	0,00
27	Autres immobilisations financières	0,00	0,00	0,00
28	Amortissement des immobilisations (reprises)		0,00	0,00
29	Prov. pour dépréciat° immobilisations (5)		0,00	0,00
39	Prov. dépréciat° des stocks et en-cours (5)		0,00	0,00
45...	Total des opérations pour compte de tiers (7)	0,00	0,00	0,00
481	Charges à rép. sur plusieurs exercices		0,00	0,00
49	Prov. dépréc. comptes de tiers (5)		0,00	0,00
59	Prov. dépréc. comptes financiers (5)		0,00	0,00
3...	Stocks	0,00	0,00	0,00
Dépenses d'investissement – Total		1 932 993,62	0,00	1 932 993,62
Pour information				0,00
D 001 Solde d'exécution négatif reporté de N-1				0,00

(1) Y compris les opérations relatives au rattachement des charges et des produits et les opérations d'ordre semi-budgétaires.

(2) Voir liste des opérations d'ordre.

(3) Permet de retracer des opérations particulières telles que les opérations de stocks liées à la tenue d'un inventaire permanent simplifié.

(4) Communes, communautés d'agglomération et communautés urbaines de plus de 100 000 habitants.

(5) Si la commune ou l'établissement applique le régime des provisions budgétaires.

(6) Hors chapitres « opérations d'équipement ».

(7) Seul le total des opérations pour compte de tiers figure sur cet état (voir le détail Annexe IV A9).

(8) A servir uniquement lorsque la commune ou l'établissement effectue une dotation initiale en espèces au profit d'un service public non personnalisé qu'elle ou qu'il crée.

(9) En dépenses, le chapitre 22 retrace les travaux d'investissement réalisés sur les biens reçus en affectation. En recette, il retrace, le cas échéant, l'annulation de tels travaux effectués sur un exercice antérieur.

II – PRESENTATION GENERALE DU BUDGET	II
BALANCE GENERALE DU BUDGET	B2

2 – Titres émis (y compris sur les restes à réaliser N-1)

	FONCTIONNEMENT	Opérations réelles (1)	Opérations d'ordre (2)	TOTAL
013	Atténuations de charges	87 930,67		87 930,67
60	Achats et variation des stocks (3)		0,00	0,00
70	Produits services, domaine et ventes div	217 533,15		217 533,15
71	Production stockée (ou déstockage)		0,00	0,00
72	Production immobilisée		0,00	0,00
73	Impôts et taxes	5 250 545,59		5 250 545,59
74	Dotations et participations	399 662,78		399 662,78
75	Autres produits de gestion courante	130 396,30	0,00	130 396,30
76	Produits financiers	0,68	0,00	0,68
77	Produits exceptionnels	92 243,29	0,00	92 243,29
78	Reprise sur amortissements et provisions	0,00	0,00	0,00
79	Transferts de charges		0,00	0,00
Recettes de fonctionnement – Total		6 178 312,46	0,00	6 178 312,46
Pour information				1 013 047,37
R 002 Excédent de fonctionnement reporté de N-1				

	INVESTISSEMENT	Opérations réelles (1)	Opérations d'ordre (2)	TOTAL
10	Dotations, fonds divers et réserves (sauf 1068)	105 298,25	0,00	105 298,25
1068	Excédents de fonctionnement capitalisés	688 797,89		688 797,89
13	Subventions d'investissement	222 105,62	0,00	222 105,62
15	Provisions pour risques et charges (4)		0,00	0,00
16	Emprunts et dettes assimilées (sauf 1688 non budgétaire)	0,00	0,00	0,00
18	Compte de liaison : affectat° (BA,régie)	(8) 0,00		0,00
19	Neutral. et régul. d'opérations		22 399,85	22 399,85
20	Immobilisations incorporelles (sauf 204) (5)	0,00	0,00	0,00
204	Subventions d'équipement versées	0,00	0,00	0,00
21	Immobilisations corporelles(5)	0,00	0,15	0,15
22	Immobilisations reçues en affectation(5)	(9) 0,00	0,00	0,00
23	Immobilisations en cours(5)	0,00	0,00	0,00
26	Participations et créances rattachées	0,00	0,00	0,00
27	Autres immobilisations financières	0,00	0,00	0,00
28	Amortissement des immobilisations		124 941,19	124 941,19
29	Prov. pour dépréciat° immobilisations (4)		0,00	0,00
39	Prov. dépréciat° des stocks et en-cours (4)		0,00	0,00
45...	Opérations pour compte de tiers (7)	0,00	0,00	0,00
481	Charges à rép. sur plusieurs exercices		0,00	0,00
49	Prov. dépréc. comptes de tiers (4)		0,00	0,00
59	Prov. dépréc. comptes financiers (4)		0,00	0,00
3...	Stocks	0,00	0,00	0,00
Recettes d'investissement – Total		1 016 201,76	147 341,19	1 163 542,95
Pour information				1 274 622,34
R 001 Solde d'exécution positif reporté de N-1				

(1) Y compris les opérations relatives au rattachement des charges et des produits et les opérations d'ordre semi-budgétaires.

(2) Voir liste des opérations d'ordre.

(3) Permet de retracer des opérations particulières telles que les opérations de stocks liées à la tenue d'un inventaire permanent simplifié.

(4) Si la commune ou l'établissement applique le régime des provisions budgétaires.

(5) Hors chapitres « opérations d'équipement ».

(6) Seul le total des opérations pour compte de tiers figure sur cet état (voir le détail Annexe IV A9).

(7) A servir uniquement lorsque la commune ou l'établissement effectue une dotation initiale en espèces au profit d'un service public non personnalisé qu'elle ou qu'il crée.

(8) En dépenses, le chapitre 22 retrace les travaux d'investissement réalisés sur les biens reçus en affectation. En recette, il retrace, le cas échéant, l'annulation de tels travaux effectués sur un exercice antérieur.

III – VOTE DU BUDGET						III
SECTION DE FONCTIONNEMENT – DETAIL DES DEPENSES						A1
Chap/ art (1)	Libellé (1)	Crédits ouverts (BP+DM+RAR N-1)	Crédits employés (ou restant à employer)			Crédits annulés
			Mandats émis	Charges rattachées	Restes à réaliser au 31/12	
011	Charges à caractère général	1 471 550,00	1 027 980,60	48 693,32	0,00	394 876,08
60611	Eau et assainissement	38 000,00	87 350,80	0,00	0,00	-49 350,80
60612	Energie - Electricité	300 000,00	247 258,51	26 278,88	0,00	26 462,61
60621	Combustibles	300,00	345,93	0,00	0,00	-45,93
60622	Carburants	25 000,00	16 617,91	0,00	0,00	8 382,09
60623	Alimentation	110 000,00	55 501,21	0,00	0,00	54 498,79
60628	Autres fournitures non stockées	5 000,00	5 632,00	0,00	0,00	-632,00
60631	Fournitures d'entretien	30 000,00	11 264,09	377,15	0,00	18 358,76
60632	Fournitures de petit équipement	50 000,00	28 282,78	287,84	0,00	21 429,38
60633	Fournitures de voirie	25 000,00	12 449,33	672,00	0,00	11 878,67
60636	Vêtements de travail	8 000,00	4 686,26	369,18	0,00	2 944,56
6064	Fournitures administratives	4 000,00	1 802,81	0,00	0,00	2 197,19
6067	Fournitures scolaires	18 000,00	14 961,69	352,81	0,00	2 685,50
6068	Autres matières et fournitures	30 000,00	23 314,01	760,18	0,00	5 925,81
611	Contrats de prestations de services	70 000,00	60 739,24	1 092,99	0,00	8 167,77
6135	Locations mobilières	30 000,00	32 946,33	0,00	0,00	-2 946,33
614	Charges locatives et de copropriété	12 000,00	6 071,80	0,00	0,00	5 928,20
61521	Entretien terrains	22 000,00	2 424,15	0,00	0,00	19 575,85
615221	Entretien, réparations bâtiments publics	70 000,00	70 821,86	5 268,00	0,00	-6 089,86
615231	Entretien, réparations voiries	80 000,00	85 970,24	0,00	0,00	-5 970,24
615232	Entretien, réparations réseaux	10 000,00	3 549,17	0,00	0,00	6 450,83
61524	Entretien bois et forêts	12 000,00	6 544,28	480,00	0,00	4 975,72
61551	Entretien matériel roulant	20 000,00	7 922,14	1 134,30	0,00	10 943,56
61558	Entretien autres biens mobiliers	6 000,00	3 560,73	653,72	0,00	1 785,55
6156	Maintenance	95 000,00	74 883,29	4 590,22	0,00	15 526,49
6161	Multirisques	30 000,00	23 805,65	0,00	0,00	6 194,35
6182	Documentation générale et technique	2 000,00	1 307,16	0,00	0,00	692,84
6184	Versements à des organismes de formation	4 000,00	721,20	1 404,00	0,00	1 874,80
6225	Indemnités aux comptable et régisseurs	1 500,00	931,30	0,00	0,00	568,70
6226	Honoraires	40 000,00	1 382,60	0,00	0,00	38 617,40
6228	Divers	2 000,00	3 564,00	0,00	0,00	-1 564,00
6232	Fêtes et cérémonies	30 000,00	5 892,11	0,00	0,00	24 107,89
6237	Publications	8 000,00	9 645,73	0,00	0,00	-1 645,73
6238	Divers	1 150,00	329,28	0,00	0,00	820,72
6247	Transports collectifs	100 000,00	22 165,16	3 016,93	0,00	74 817,91
6256	Missions	100,00	0,00	0,00	0,00	100,00
6261	Frais d'affranchissement	10 000,00	7 623,58	0,00	0,00	2 376,42
6262	Frais de télécommunications	30 000,00	16 813,97	1 955,12	0,00	11 230,91
627	Services bancaires et assimilés	2 000,00	305,91	0,00	0,00	1 694,09
6281	Concours divers (cotisations)	4 000,00	3 602,25	0,00	0,00	397,75
6282	Frais de gardiennage (églises, forêts, .	1 500,00	645,29	0,00	0,00	854,71
6283	Frais de nettoyage des locaux	90 000,00	23 878,91	0,00	0,00	66 121,09
6288	Autres services extérieurs	5 000,00	1 266,54	0,00	0,00	3 733,46
63512	Taxes foncières	35 000,00	26 665,00	0,00	0,00	8 335,00
63513	Autres impôts locaux	0,00	10 980,00	0,00	0,00	-10 980,00
6355	Taxes et impôts sur les véhicules	1 000,00	0,00	0,00	0,00	1 000,00
637	Autres impôts, taxes (autres organismes)	4 000,00	1 554,40	0,00	0,00	2 445,60
012	Charges de personnel, frais assimilés	2 522 000,00	2 197 209,10	0,00	0,00	324 790,90
6218	Autre personnel extérieur	0,00	1 407,09	0,00	0,00	-1 407,09
6331	Versement de transport	22 000,00	19 370,09	0,00	0,00	2 629,91
6332	Cotisations versées au F.N.A.L.	7 000,00	5 924,57	0,00	0,00	1 075,43
6336	Cotisations CNFPT et CDGFPT	21 000,00	17 564,86	0,00	0,00	3 435,14
6338	Autres impôts, taxes sur rémunérations	4 500,00	3 631,51	0,00	0,00	868,49
64111	Rémunération principale titulaires	1 200 000,00	1 053 913,31	0,00	0,00	146 086,69
64112	NBI, SFT, indemnité résidence	33 000,00	27 027,95	0,00	0,00	5 972,05
64118	Autres indemnités titulaires	310 000,00	264 144,42	0,00	0,00	45 855,58
64131	Rémunérations non tit.	125 000,00	152 454,41	0,00	0,00	-27 454,41
64136	Indemnités préavis, licenciement non tit	9 000,00	0,00	0,00	0,00	9 000,00
64138	Autres indemnités non tit.	2 500,00	5,12	0,00	0,00	2 494,88
64168	Autres emplois d'insertion	10 000,00	0,00	0,00	0,00	10 000,00
6451	Cotisations à l'U.R.S.S.A.F.	230 000,00	205 516,18	0,00	0,00	24 483,82
6453	Cotisations aux caisses de retraites	420 000,00	345 918,02	0,00	0,00	74 081,98
6454	Cotisations aux A.S.S.E.D.I.C.	8 000,00	6 232,76	0,00	0,00	1 767,24
6455	Cotisations pour assurance du personnel	85 000,00	79 752,36	0,00	0,00	5 247,64
6456	Versement au F.N.C. supplément familial	5 000,00	0,00	0,00	0,00	5 000,00
6458	Cotis. aux autres organismes sociaux	17 000,00	5 513,53	0,00	0,00	11 486,47
6475	Médecine du travail, pharmacie	10 000,00	8 078,82	0,00	0,00	1 921,18

Chap/ art (1)	Libellé (1)	Crédits ouverts (BP+DM+RAR N-1)	Crédits employés (ou restant à employer)			Crédits annulés
			Mandats émis	Charges rattachées	Restes à réaliser au 31/12	
6478	Autres charges sociales diverses	1 500,00	195,10	0,00	0,00	1 304,90
6488	Autres charges	1 500,00	559,00	0,00	0,00	941,00
014	Atténuations de produits	150 100,00	124 493,00	0,00	0,00	25 607,00
7391171	Dégrèvement taxe FNB jeunes agriculteurs	100,00	63,00	0,00	0,00	37,00
739223	Fonds péréquation ress. com. et intercom	150 000,00	124 430,00	0,00	0,00	25 570,00
65	Autres charges de gestion courante	517 000,00	420 543,53	1 700,00	0,00	94 756,47
6531	Indemnités	150 000,00	100 381,79	0,00	0,00	49 618,21
6533	Cotisations de retraite	10 000,00	5 067,81	0,00	0,00	4 932,19
6534	Cotis. de sécurité sociale - part patron	10 000,00	7 894,78	0,00	0,00	2 105,22
6535	Formation	5 000,00	1 014,00	0,00	0,00	3 986,00
65372	Cotis. fonds financt alloc. fin mandat	1 000,00	51,34	0,00	0,00	948,66
6541	Créances admises en non-valeur	2 000,00	28,92	0,00	0,00	1 971,08
6542	Créances éteintes	1 000,00	0,00	0,00	0,00	1 000,00
6553	Service d'incendie	90 000,00	77 928,00	0,00	0,00	12 072,00
65548	Autres contributions	40 000,00	29 125,55	0,00	0,00	10 874,45
6558	Autres contributions obligatoires	2 000,00	50,30	0,00	0,00	1 949,70
657362	Subv. fonct. CCAS	80 000,00	80 000,00	0,00	0,00	0,00
65737	Autres établissements publics locaux	25 000,00	18 600,00	1 700,00	0,00	4 700,00
6574	Subv. fonct. Associat*, personnes privée	100 000,00	99 811,00	0,00	0,00	189,00
65888	Autres	1 000,00	590,04	0,00	0,00	409,96
656	Frais fonctionnement des groupes d'élus	0,00	0,00	0,00	0,00	0,00
TOTAL DEPENSES DE GESTION DES SERVICES (a) = (011+012+014+65+656)		4 660 650,00	3 770 226,23	50 393,32	0,00	840 030,45
66	Charges financières (b)	313 500,00	285 198,75	9 854,62	0,00	18 446,63
66111	Intérêts réglés à l'échéance	308 500,00	297 149,08	0,00	0,00	11 350,92
66112	Intérêts - Rattachement des ICNE	5 000,00	-11 950,33	9 854,62	0,00	7 095,71
67	Charges exceptionnelles (c)	1 500,00	447,23	0,00	0,00	1 052,77
673	Titres annulés (sur exercices antérieurs)	1 500,00	447,23	0,00	0,00	1 052,77
68	Dotations provisions semi-budgétaires (d) (3)	0,00	0,00	0,00	0,00	0,00
022	Dépenses imprévues (e)	299 408,81				
TOTAL DES DEPENSES REELLES = a+b+c+d+e		5 275 058,81	4 055 872,21	60 247,94	0,00	1 158 938,66
023	Virement à la section d'investissement	0,00	0,00			0,00
042	Opérat° ordre transfert entre sections (4) (5) (6)	124 941,19	147 341,19			-22 400,00
675	Valeurs comptables immobilisations cédée	0,00	0,15			-0,15
6761	Différences sur réalisations (positives)	0,00	22 399,85			-22 399,85
6811	Dot. amort. et prov. Immos incorporelles	124 941,19	124 941,19			0,00
TOTAL DES PRELEVEMENTS AU PROFIT DE LA SECTION D'INVESTISSEMENT		124 941,19	147 341,19			-22 400,00
043	Opérat° ordre intérieur de la section (7)	0,00	0,00			0,00
TOTAL DES DEPENSES D'ORDRE		124 941,19	147 341,19			-22 400,00
TOTAL DES DEPENSES DE FONCTIONNEMENT DE L'EXERCICE (= Total des opérations réelles et d'ordre)		5 400 000,00	4 203 213,40	60 247,94	0,00	1 136 538,66
Pour information D 002 Déficit de fonctionnement reporté de N-1		0,00				

Détail du calcul des ICNE au compte 66112 (2)

Montant des ICNE de l'exercice	9 854,62
Montant des ICNE de l'exercice N-1	11 950,33
= Différence ICNE N – ICNE N-1	-2 095,71

(1) Détailler les chapitres budgétaires par article conformément au plan de comptes appliqué par la commune ou l'établissement.

(2) Si le mandatement des ICNE de l'exercice est inférieur au montant de l'exercice N-1, le montant du compte 66112 sera négatif.

(3) Si la commune ou l'établissement applique le régime des provisions semi-budgétaires.

(4) Cf. définition du chapitre des opérations d'ordre, DF 042 = RI 040.

(5) Dont 675 et 676.

(6) Le compte 6815 peut figurer dans le détail du chapitre 042 si la commune ou l'établissement applique le régime des provisions budgétaires.

(7) Chapitre destiné à retracer les opérations particulières telles que les opérations de stocks ou liées à la tenue d'un inventaire permanent simplifié.

III – VOTE DU BUDGET						III
SECTION DE FONCTIONNEMENT – DETAIL DES RECETTES						A2
Chap/ art(1)	Libellé (1)	Crédits ouverts (BP+DM+RAR N-1)	Crédits employés (ou restant à employer)			Crédits annulés
			Titres émis	Produits rattachés	Restes à réaliser au 31/12	
013	Atténuations de charges	45 000,00	87 930,67	0,00	0,00	-42 930,67
6419	Remboursements rémunérations personnel	40 000,00	81 090,67	0,00	0,00	-41 090,67
6459	Rembours charges SS et prévoyance	5 000,00	6 840,00	0,00	0,00	-1 840,00
70	Produits services, domaine et ventes div	274 000,00	217 533,15	0,00	0,00	56 466,85
70311	Concessions cimetières (produit net)	5 000,00	10 138,77	0,00	0,00	-5 138,77
70323	Redev. occupat° domaine public communal	10 000,00	8 766,37	0,00	0,00	1 233,63
70388	Autres redevances et recettes diverses	4 000,00	5 807,50	0,00	0,00	-1 807,50
70632	Redevances services à caractère loisir	80 000,00	57 712,90	0,00	0,00	22 287,10
7067	Redev. services périscolaires et enseign	140 000,00	97 860,61	0,00	0,00	42 139,39
70841	Mise à dispo personnel B.A. régies	35 000,00	37 247,00	0,00	0,00	-2 247,00
73	Impôts et taxes	4 973 200,00	5 250 545,59	0,00	0,00	-277 345,59
73111	Taxes foncières et d'habitation	3 000 000,00	3 237 691,00	0,00	0,00	-237 691,00
7318	Autres impôts locaux ou assimilés	498,00	10 103,00	0,00	0,00	-9 605,00
73211	Attribution de compensation	1 582 702,00	1 583 471,00	0,00	0,00	-769,00
73221	FNGIR	70 000,00	70 174,00	0,00	0,00	-174,00
7351	Taxe consommation finale d'électricité	120 000,00	119 248,59	0,00	0,00	751,41
7381	Taxes additionnelles droits de mutation	200 000,00	229 858,00	0,00	0,00	-29 858,00
74	Dotations et participations	374 090,00	393 062,78	6 600,00	0,00	-25 572,78
7411	Dotation forfaitaire	170 000,00	157 722,00	0,00	0,00	12 278,00
74121	Dotation de solidarité rurale	70 000,00	75 503,00	0,00	0,00	-5 503,00
74127	Dotation nationale de péréquation	7 000,00	7 985,00	0,00	0,00	-985,00
744	FCTVA	5 000,00	-856,29	6 600,00	0,00	-743,71
74718	Autres participations Etat	0,00	7 470,67	0,00	0,00	-7 470,67
7473	Participat° Départements	0,00	2 775,30	0,00	0,00	-2 775,30
74748	Participat° Autres communes	20 000,00	28 748,41	0,00	0,00	-8 748,41
7482	Compens. perte taxe add. droits mutation	90,00	0,00	0,00	0,00	90,00
748313	Dotat° de compensation de la TP	30 000,00	31 587,00	0,00	0,00	-1 587,00
74832	Attribution du fonds départemental TP	1 000,00	1 605,59	0,00	0,00	-605,59
74834	Etat - Compens. exonérat° taxes foncière	6 000,00	6 520,00	0,00	0,00	-520,00
74835	Etat - Compens. exonérat° taxe habitat°	45 000,00	53 429,00	0,00	0,00	-8 429,00
7485	Dotation pour les titres sécurisés	0,00	734,50	0,00	0,00	-734,50
7488	Autres attributions et participations	20 000,00	19 838,60	0,00	0,00	161,40
75	Autres produits de gestion courante	117 000,00	130 396,30	0,00	0,00	-13 396,30
752	Revenus des immeubles	95 000,00	100 362,80	0,00	0,00	-5 362,80
757	Redevances versées par fermiers, conces.	4 000,00	7 301,88	0,00	0,00	-3 301,88
7588	Autres produits div. de gestion courante	18 000,00	22 731,62	0,00	0,00	-4 731,62
TOTAL = RECETTES DE GESTION DES SERVICES (a) = 70+73+74+75+013		5 783 290,00	6 079 468,49	6 600,00	0,00	-302 778,49
76	Produits financiers (b)	10,00	0,68	0,00	0,00	9,32
761	Produits de participations	10,00	0,68	0,00	0,00	9,32
77	Produits exceptionnels (c)	16 700,00	92 243,29	0,00	0,00	-75 543,29
7718	Autres produits except. opérat° gestion	700,00	191,67	0,00	0,00	508,33
773	Mandats annulés (exercices antérieurs)	0,00	29 893,19	0,00	0,00	-29 893,19
775	Produits des cessions d'immobilisations	0,00	22 400,00	0,00	0,00	-22 400,00
7788	Produits exceptionnels divers	16 000,00	39 758,43	0,00	0,00	-23 758,43
78	Reprises provisions semi-budgétaires (d) (2)	0,00	0,00	0,00	0,00	0,00
TOTAL DES RECETTES REELLES =a+b+c+d		5 800 000,00	6 171 712,46	6 600,00	0,00	-378 312,46
042	Opérat° ordre transfert entre sections (3) (4) (5)	0,00	0,00			0,00
043	Opérat° ordre intérieur de la section (6)	0,00	0,00			0,00
TOTAL DES RECETTES D'ORDRE		0,00	0,00			0,00
TOTAL DES RECETTES DE FONCTIONNEMENT DE L'EXERCICE (=Total des opérations réelles et d'ordre)		5 800 000,00	6 171 712,46	6 600,00	0,00	-378 312,46
Pour information R 002 Excédent de fonctionnement reporté de N-1		1 013 047,37				

Détail du calcul des ICNE au compte 7622

Montant des ICNE de l'exercice	0,00
Montant des ICNE de l'exercice N-1	0,00

= Différence ICNE N – ICNE N-1	0,00
--------------------------------	------

- (1) Détailler les chapitres budgétaires par article conformément au plan de comptes appliqué par la commune ou l'établissement.
- (2) Si la commune ou l'établissement applique le régime des provisions semi-budgétaires.
- (3) Cf. définitions du chapitre des opérations d'ordre, *RF 042 = DI 040*.
- (4) Dont 776.
- (5) Le compte 7815 peut figurer dans le détail du chapitre 042 si la commune ou l'établissement applique le régime des provisions budgétaires.
- (6) Chapitre destiné à retracer les opérations particulières telles que les opérations de stocks ou liées à la tenue d'un inventaire permanent simplifié.

III – VOTE DU BUDGET					III
SECTION D'INVESTISSEMENT – DETAIL DES DEPENSES					B1
Chap/ art (1)	Libellé (1)	Crédits ouverts (BP+DM+RAR N-1)	Mandats émis	Restes à réaliser au 31/12	Crédits annulés
010	Stocks	0,00	0,00	0,00	0,00
20	Immobilisations incorporelles (sauf opérations et 204)	4 500,00	4 044,60	0,00	455,40
2051	Concessions, droits similaires	4 500,00	4 044,60	0,00	455,40
204	Subventions d'équipement versées (sauf opérations)	0,00	0,00	0,00	0,00
21	Immobilisations corporelles (sauf opérations)	1 683 723,40	1 198 328,39	5 998,69	479 396,32
21312	Bâtiments scolaires	544 958,38	556 419,17	0,00	-11 460,79
21316	Equipements du cimetière	10 000,00	0,00	0,00	10 000,00
21318	Autres bâtiments publics	150 000,00	0,00	0,00	150 000,00
2151	Réseaux de voirie	200 000,00	297 897,17	0,00	-97 897,17
2152	Installations de voirie	267 492,32	0,00	0,00	267 492,32
21534	Réseaux d'électrification	154 800,00	124 441,81	5 998,69	24 359,50
21538	Autres réseaux	30 000,00	1 049,59	0,00	28 950,41
21568	Autres matériels, outillages incendie	0,00	5 792,20	0,00	-5 792,20
21571	Matériel roulant	200 000,00	164 421,04	0,00	35 578,96
2158	Autres inst., matériel, outil. techniques	40 000,00	3 946,07	0,00	36 053,93
2182	Matériel de transport	7 000,00	2 006,40	0,00	4 993,60
2183	Matériel de bureau et informatique	19 000,00	21 417,84	0,00	-2 417,84
2184	Mobilier	20 000,00	0,00	0,00	20 000,00
2188	Autres immobilisations corporelles	40 472,70	20 937,10	0,00	19 535,60
22	Immobilisations reçues en affectation (sauf opérations)	0,00	0,00	0,00	0,00
23	Immobilisations en cours (sauf opérations)	0,00	0,00	0,00	0,00
Total des dépenses d'équipement		1 688 223,40	1 202 372,99	5 998,69	479 851,72
10	Dotations, fonds divers et réserves	0,00	0,00	0,00	0,00
13	Subventions d'investissement	0,00	0,00	0,00	0,00
16	Emprunts et dettes assimilées	730 620,63	730 620,63	0,00	0,00
1641	Emprunts en euros	730 620,63	730 620,63	0,00	0,00
18	Compte de liaison : affectat° (BA,régie)	0,00	0,00	0,00	0,00
26	Participat° et créances rattachées	0,00	0,00	0,00	0,00
27	Autres immobilisations financières	0,00	0,00	0,00	0,00
020	Dépenses imprévues	0,00			
Total des dépenses financières		730 620,63	730 620,63	0,00	0,00
Total des dépenses d'opérations pour compte de tiers		0,00	0,00	0,00	0,00
TOTAL DEPENSES REELLES		2 418 844,03	1 932 993,62	5 998,69	479 851,72
040	Opérat° ordre transfert entre sections (4)	0,00	0,00		0,00
	Reprises sur autofinancement antérieur (5)	0,00	0,00		0,00
	Charges transférées (6)	0,00	0,00		0,00
041	Opérations patrimoniales (7)	0,00	0,00		0,00
TOTAL DEPENSES D'ORDRE		0,00	0,00		0,00
TOTAL DES DEPENSES D'INVESTISSEMENT DE L'EXERCICE (= Total des dépenses réelles et d'ordre)		2 418 844,03	1 932 993,62	5 998,69	479 851,72
Pour information		0,00			
D 001 Solde d'exécution négatif reporté de N-1					

(1) Détailler les chapitres budgétaires par article conformément au plan de comptes appliqué par la commune ou l'établissement.

(2) Voir état III B3 pour le détail des opérations d'équipement.

(3) Voir annexes IV A9 pour le détail des opérations pour compte de tiers.

(4) Cf. définitions du chapitre d'opérations d'ordre, DI 040=RF 042.

(5) Les comptes 15, 29, 39, 49 et 59 peuvent figurer dans le détail du chapitre 040 si la commune ou l'établissement applique le régime des provisions budgétaires.

(6) Dont 192.

(7) Cf. définitions du chapitre des opérations d'ordre, DI 041=RI 041.

III – VOTE DU BUDGET					III
SECTION D'INVESTISSEMENT – DETAIL DES RECETTES					B2
Chap/ art (1)	Libellé (1)	Crédits ouverts (BP+DM+RAR N-1)	Titres émis	Restes à réaliser au 31/12	Crédits annulés
010	Stocks	0,00	0,00	0,00	0,00
13	Subventions d'investissement	0,00	33 863,54	0,00	-33 863,54
1341	D.E.T.R. non transférable	0,00	33 863,54	0,00	-33 863,54
16	Emprunts et dettes assimilées(hors 165)	0,00	0,00	0,00	0,00
20	Immobilisations incorporelles(sauf 204)	0,00	0,00	0,00	0,00
204	Subventions d'équipement versées	0,00	0,00	0,00	0,00
21	Immobilisations corporelles	0,00	0,00	0,00	0,00
22	Immobilisations reçues en affectation	0,00	0,00	0,00	0,00
23	Immobilisations en cours	0,00	0,00	0,00	0,00
Total des recettes d'équipement		0,00	33 863,54	0,00	-33 863,54
10	Dotations, fonds divers et réserves	858 797,89	794 096,14	53 700,00	11 001,75
10222	FCTVA	70 000,00	0,00	53 700,00	16 300,00
10226	Taxe d'aménagement	100 000,00	105 298,25	0,00	-5 298,25
1068	Excédents de fonctionnement capitalisés	688 797,89	688 797,89	0,00	0,00
138	Autres subvent° invest. non transf.	155 982,61	188 242,08	0,00	-32 259,47
1383	Subv non transf Départements	155 982,61	188 242,08	0,00	-32 259,47
165	Dépôts et cautionnements reçus	0,00	0,00	0,00	0,00
18	Compte de liaison : affectat° (BA,régie)	0,00	0,00	0,00	0,00
26	Participat° et créances rattachées	0,00	0,00	0,00	0,00
27	Autres immobilisations financières	0,00	0,00	0,00	0,00
024	Produits des cessions d'immobilisations	22 400,00		0,00	
Total des recettes financières		1 037 180,50	982 338,22	53 700,00	1 142,28
Total des recettes d'opérations pour compte de tiers		0,00	0,00	0,00	0,00
TOTAL DES RECETTES REELLES		1 037 180,50	1 016 201,76	53 700,00	-32 721,26
021	Virement de la sect° de fonctionnement	0,00			
040	Opérat° ordre transfert entre sections (3) (4)	124 941,19	147 341,19		-22 400,00
192	Plus ou moins-values sur cession immo.	0,00	22 399,85		-22 399,85
2111	Terrains nus	0,00	0,15		-0,15
2804132	Subv. Dpt : Bâtiments, installations	14 236,29	14 236,29		0,00
2804182	Autres org pub - Bâtiments et installat°	5 163,07	5 163,07		0,00
281312	Bâtiments scolaires	11 185,50	11 185,50		0,00
281316	Equipements de cimetière	1 596,00	1 596,00		0,00
281318	Autres bâtiments publics	2 201,08	2 201,08		0,00
28132	Immeubles de rapport	2 138,29	2 138,29		0,00
281571	Matériel roulant	4 960,00	4 960,00		0,00
28158	Autres installat°, matériel et outillage	17 925,79	17 925,79		0,00
281758	Autres installat°, matériel (m. à dispo)	841,95	841,95		0,00
28182	Matériel de transport	11 718,90	11 718,90		0,00
28183	Matériel de bureau et informatique	4 508,88	4 508,88		0,00
28184	Mobilier	18 101,48	18 101,48		0,00
28188	Autres immo. corporelles	30 363,96	30 363,96		0,00
TOTAL DES PRELEVEMENTS PROVENANT DE LA SECTION DE FONCTIONNEMENT		124 941,19	147 341,19		-22 400,00
041	Opérations patrimoniales (5)	0,00	0,00		0,00
TOTAL DES RECETTES D'ORDRE		124 941,19	147 341,19		-22 400,00
TOTAL DES RECETTES D'INVESTISSEMENT DE L'EXERCICE (= Total des recettes réelles et d'ordre)		1 162 121,69	1 163 542,95	53 700,00	-55 121,26
Pour information		1 274 622,34			
R 001 Solde d'exécution positif reporté de N-1					

(1) Détailler les chapitres budgétaires par article conformément au plan de comptes appliqué par la commune ou l'établissement.

(2) Voir annexes IV A9 pour le détail des opérations pour compte de tiers.

(3) Cf. définition du chapitre des opérations d'ordre, RI 040 = DF 042.

(4) Les comptes 15, 29, 39, 49 et 59 peuvent figurer dans le détail du chapitre 040 si la commune ou l'établissement applique le régime des provisions budgétaires.

(5) Cf. définitions du chapitre des opérations d'ordre, DI 041 = RI 041.

III – VOTE DU BUDGET	III
DETAIL DES CHAPITRES D'OPERATION D'EQUIPEMENT	B3

Cet état ne contient pas d'information.

IV – ANNEXES

PRESENTATION CROISEE PAR FONCTION – VUE D'ENSEMBLE (1)

										IV
										A1

Libellé	01 Opérations non ventilables	0 Services généraux administrat° publiques	1 Sécurité et salubrité publiques	2 Enseignement - Formation	3 Culture	4 Sport et jeunesse	5 Interventions sociales et santé	6 Famille	7 Logement	8 Aménagt et services urbains, environnement	9 Action économique	TOTAL
REALISATIONS (de l'exercice + restes à réaliser N-1)												
Dépenses réelles	730 621	45 473	0	559 911	0	0	0	0	0	0	596 989	1 932 994
- Equipements municipaux (2)		45 473	0	559 911	0	0	0	0	0	0	596 989	1 202 373
- Equip. non municipaux (c/204) (3)		0	0	0	0	0	0	0	0	0	0	0
- Opérations financières	730 621											730 621
Dépenses d'ordre	0											0
Solde d'exécution reporté de N-1	0											0
Total dépenses	730 621	45 473	0	559 911	0	0	0	0	0	0	596 989	1 932 994
Total recettes	1 985 820	139 952	0	80 133	55 983	0	0	0	0	176 278	0	2 438 165
Solde d'investissement	1 255 200	94 479	0	-479 778	55 983	0	0	0	0	-420 711	0	505 172
RESTES A REALISER au 31/12/N												
Total RAR dépenses	0	0	0	0	0	0	0	0	0	0	5 999	5 999
Total RAR recettes	0	53 700	0	0	0	0	0	0	0	0	0	53 700
SOLDE RAR investissement	0	53 700	0	0	0	0	0	0	0	-5 999	0	47 701

FONCTIONNEMENT

REALISATIONS (de l'exercice + restes à réaliser N-1)												
Total dépenses	238 237	2 806 656	72 949	876 859	6 279	134	0	0	0	0	262 348	4 263 461
Total recettes	1 037 817	5 799 222	0	179 339	0	194	37 247	0	108 798	30 743	0	7 191 380
Solde de fonctionnement	799 580	2 992 566	-72 949	-697 520	-6 279	60	37 247	0	108 798	-231 605	0	2 927 898
RESTES A REALISER au 31/12/N												
Total RAR dépenses	0	0	0	0	0	0	0	0	0	0	0	0
Total RAR recettes	0	0	0	0	0	0	0	0	0	0	0	0
SOLDE RAR fonctionnement	0	0	0	0	0	0	0	0	0	0	0	0

(1) La production de cet état est obligatoire pour les communes de 3 500 habitants et plus, les groupements comprenant au moins une telle commune, leurs établissements et services administratifs hormis les caisses des écoles et les services à activité unique érigés en établissement public ou budget annexe (L. 2312-3, R. 2311-1 et R. 2311-10. Dans les communes de 3 500 habitants et plus, le croisement par fonction est fait à un chiffre (correspondant à la fonction). Dans les communes de 10 000 habitants et plus, le croisement par fonction est fait au niveau le plus détaillé de la nomenclature fonctionnelle (sous-fonction ou rubrique). Les groupements et leurs établissements publics suivent les règles de production et de présentation applicable à la commune membre comptant le plus grand nombre d'habitants (articles L. 5211-36 a 1 et R. 5211-14 + L. 5711-1 et R. 5711-2 du CGCT).

(2) Ou biens de la structure intercommunale.

(3) Ou biens ne relevant pas de la structure intercommunale.

IV – ANNEXES
PRESENTATION CROISEE PAR FONCTION – VUE D'ENSEMBLE

IV
A1

Art. (1)	Libellé	01 Opérations non ventilables	0 Services généraux administrat° publiques	1 Sécurité et salubrité publiques	2 Enseignement - Formation	3 Culture	4 Sport et jeunesse	5 Interventions sociales et santé	6 Famille	7 Logement	8 Aménagt et services urbains, environnement	9 Action économique	TOTAL
INVESTISSEMENT													
DEPENSES													
	Total dépenses d'investissement	730 621	45 473	0	559 911	0	0	0	0	0	602 988	0	1 938 992
	Dépenses réelles	730 621	45 473	0	559 911	0	0	0	0	0	602 988	0	1 938 992
010	Stocks	0	0	0	0	0	0	0	0	0	0	0	0
10	Dotations, fonds divers et réserves	0	0	0	0	0	0	0	0	0	0	0	0
13	Subventions d'investissement	0	0	0	0	0	0	0	0	0	0	0	0
16	Emprunts et dettes assimilées	730 621	0	0	0	0	0	0	0	0	0	0	730 621
1641	Emprunts en euros	730 621	0	0	0	0	0	0	0	0	0	0	730 621
18	Compte de liaison : affectat° (BA,régie)	0	0	0	0	0	0	0	0	0	0	0	0
20	Immobilisations incorporelles	0	4 045	0	0	0	0	0	0	0	0	0	4 045
2051	Concessions, droits similaires	0	4 045	0	0	0	0	0	0	0	0	0	4 045
204	Subventions d'équipement versées	0	0	0	0	0	0	0	0	0	0	0	0
21	Immobilisations corporelles	0	41 428	0	559 911	0	0	0	0	0	602 988	0	1 204 327
21312	Bâtiments scolaires	0	0	0	556 419	0	0	0	0	0	0	0	556 419
2151	Réseaux de voirie	0	0	0	0	0	0	0	0	0	297 897	0	297 897
21534	Réseaux d'électrification	0	0	0	0	0	0	0	0	0	130 441	0	130 441
21538	Autres réseaux	0	0	0	0	0	0	0	0	0	1 050	0	1 050
21568	Autres matériels, outillages incendie	0	0	0	0	0	0	0	0	0	5 792	0	5 792
21571	Matériel roulant	0	0	0	0	0	0	0	0	0	164 421	0	164 421
2158	Autres inst.,matériel,outil. techniques	0	559	0	0	0	0	0	0	0	3 387	0	3 946
2182	Matériel de transport	0	2 006	0	0	0	0	0	0	0	0	0	2 006
2183	Matériel de bureau et informatique	0	17 926	0	3 492	0	0	0	0	0	0	0	21 418
2186	Autres immobilisations corporelles	0	20 937	0	0	0	0	0	0	0	0	0	20 937
22	Immobilisations reçues en affectation	0	0	0	0	0	0	0	0	0	0	0	0
23	Immobilisations en cours	0	0	0	0	0	0	0	0	0	0	0	0
25	Participat° et créances rattachées	0	0	0	0	0	0	0	0	0	0	0	0
27	Autres immobilisations financières	0	0	0	0	0	0	0	0	0	0	0	0
	Opérations d'équipement	0	0	0	0	0	0	0	0	0	0	0	0
	Opérations pour compte de tiers	0	0	0	0	0	0	0	0	0	0	0	0
	Dépenses d'ordre	0	0	0	0	0	0	0	0	0	0	0	0
040	Opérat° ordre transfert entre sections	0	0	0	0	0	0	0	0	0	0	0	0

Commune de ST PIERRE LES NEMOURS - Budget COMMUNE - CA - 2020

Art. (1)	Libellé	01 Opérations non ventilables	0 Services généraux administratifs publics	1 Sécurité et salubrité publiques	2 Enseignement - Formation	3 Culture	4 Sport et jeunesse	5 Interventions sociales et santé	6 Famille	7 Logement	8 Aménagt et services urbains, environnement	9 Action économique	TOTAL
041	Opérations patrimoniales	0	0	0	0	0	0	0	0	0	0	0	0
001	Solde d'exécution reporté de N-1	0	0	0	0	0	0	0	0	0	0	0	0

RECETTES													
		1 985 820	193 652	0	80 133	55 983	0	0	0	0	176 278	0	2 491 865
Total recettes d'investissement		1 985 820	193 652	0	80 133	55 983	0	0	0	0	176 278	0	2 491 865
Recettes réelles		688 798	68 710	0	80 133	55 983	0	0	0	0	176 278	0	1 069 902
010 Stocks		0	0	0	0	0	0	0	0	0	0	0	0
10 Dotations, fonds divers et réserves		688 798	53 710	0	0	0	0	0	0	0	105 288	0	847 796
10222 FC TVA		0	53 700	0	0	0	0	0	0	0	0	0	53 700
10226 Taxe d'aménagement		0	10	0	0	0	0	0	0	0	105 288	0	105 288
1068 Excédents de fonctionnement capitalisés		688 798	0	0	0	0	0	0	0	0	0	0	688 798
13 Subventions d'investissement		0	15 000	0	80 133	55 983	0	0	0	0	70 990	0	222 106
1341 D.E.T.R. non transférable		0	12 000	0	21 864	0	0	0	0	0	0	0	33 864
1383 Subv non transf. Départements		0	3 000	0	58 270	55 983	0	0	0	0	70 990	0	188 242
16 Emprunts et dettes assimilées		0	0	0	0	0	0	0	0	0	0	0	0
18 Compte de liaison : affectat° (BA,régie)		0	0	0	0	0	0	0	0	0	0	0	0
20 Immobilisations incorporelles		0	0	0	0	0	0	0	0	0	0	0	0
204 Subventions d'équipement versées		0	0	0	0	0	0	0	0	0	0	0	0
21 Immobilisations corporelles		0	0	0	0	0	0	0	0	0	0	0	0
22 Immobilisations reçues en affectation		0	0	0	0	0	0	0	0	0	0	0	0
23 Immobilisations en cours		0	0	0	0	0	0	0	0	0	0	0	0
26 Participat° et créances rattachées		0	0	0	0	0	0	0	0	0	0	0	0
27 Autres immobilisations financières		0	0	0	0	0	0	0	0	0	0	0	0
Opérations pour compte de tiers		0	0	0	0	0	0	0	0	0	0	0	0
Recettes d'ordre		22 400	124 941	0	0	0	0	0	0	0	0	0	147 341
040 Opérat° ordre transfert entre sections		22 400	124 941	0	0	0	0	0	0	0	0	0	147 341
192 Plus ou moins-values sur cession immo.		22 400	0	0	0	0	0	0	0	0	0	0	22 400
2111 Terrains nus		0	0	0	0	0	0	0	0	0	0	0	0
2804132 Subv. Dpt : Bâtiments, installations		0	14 236	0	0	0	0	0	0	0	0	0	14 236
2804182 Autres org pub - Bâtiments et installat°		0	5 163	0	0	0	0	0	0	0	0	0	5 163
281312 Bâtiments scolaires		0	11 186	0	0	0	0	0	0	0	0	0	11 186
281316 Equipements de cimetièrre		0	1 596	0	0	0	0	0	0	0	0	0	1 596
281318 Autres bâtiments publics		0	2 201	0	0	0	0	0	0	0	0	0	2 201

Commune de ST PIERRE LES NEMOURS - Budget COMMUNE - CA - 2020

Art. (1)	Libellé	01 Opérations non ventilables	0 Services généraux administratifs* publiques	1 Sécurité et salubrité publiques	2 Enseignement - Formation	3 Culture	4 Sport et jeunesse	5 Interventions sociales et santé	6 Famille	7 Logement	8 Aménagt et services urbains, environnement	9 Action économique	TOTAL
28132	Immeubles de rapport	0	2 138	0	0	0	0	0	0	0	0	0	2 138
281571	Matériel roulant	0	4 960	0	0	0	0	0	0	0	0	0	4 960
28158	Autres installat*, matériel et outillage	0	17 926	0	0	0	0	0	0	0	0	0	17 926
281758	Autres installat*, matériel (m. à dispo)	0	842	0	0	0	0	0	0	0	0	0	842
28182	Matériel de transport	0	11 719	0	0	0	0	0	0	0	0	0	11 719
28183	Matériel de bureau et informatique	0	4 509	0	0	0	0	0	0	0	0	0	4 509
28184	Mobilier	0	18 101	0	0	0	0	0	0	0	0	0	18 101
28188	Autres immo. corporelles	0	30 364	0	0	0	0	0	0	0	0	0	30 364
041	Opérations patrimoniales	0	0	0	0	0	0	0	0	0	0	0	0
001	Solde d'exécution reporté de N-1	1 274 622	0	0	0	0	0	0	0	0	0	0	1 274 622

FONCTIONNEMENT

		DEPENSES											
Total dépenses de fonctionnement		238 237	2 806 656	72 949	876 959	6 279	134	0	0	0	262 348	0	4 263 461
Dépenses réelles		215 837	2 681 715	72 949	876 859	6 279	134	0	0	0	262 348	0	4 116 120
011 Charges à caractère général		-77 417	696 530	5 387	212 539	6 279	134	0	0	0	233 222	0	1 076 674
60611	Eau et assainissement	0	87 351	0	0	0	0	0	0	0	0	0	87 351
60612	Energie - Electricité	-4 415	150 409	0	46 125	0	0	0	0	0	81 419	0	273 537
60621	Combustibles	0	346	0	0	0	0	0	0	0	0	0	346
60622	Carburants	-290	16 908	0	0	0	0	0	0	0	0	0	16 618
60623	Alimentation	-9 644	1 763	0	63 330	0	52	0	0	0	0	0	55 501
60628	Autres fournitures non stockées	-490	4 375	0	308	0	0	0	0	0	1 438	0	5 632
60631	Fournitures d'entretien	377	9 459	0	1 805	0	0	0	0	0	0	0	11 641
60632	Fournitures de petit équipement	-2 307	13 453	213	6 420	2 733	12	0	0	0	8 047	0	28 571
60633	Fournitures de voirie	297	0	0	0	0	0	0	0	0	12 824	0	13 121
60636	Vêtements de travail	248	4 375	219	213	0	0	0	0	0	0	0	5 055
6064	Fournitures administratives	-1 082	2 885	0	0	0	0	0	0	0	0	0	1 803
6067	Fournitures scolaires	-1 353	307	0	16 361	0	0	0	0	0	0	0	15 315
6068	Autres matières et fournitures	-1 072	14 713	270	3 984	0	0	0	0	0	6 180	0	24 074
611	Contrats de prestations de services	305	15 626	0	45 901	0	0	0	0	0	0	0	61 832
6135	Locations mobilières	-1 110	30 556	0	0	0	0	0	0	0	3 500	0	32 946
614	Charges locatives et de copropriété	0	6 072	0	0	0	0	0	0	0	0	0	6 072
61521	Entretien terrains	-6 580	6 580	0	0	0	0	0	0	0	2 424	0	2 424
615221	Entretien, réparations bâtiments publics	-37	62 115	0	12 187	1 825	0	0	0	0	0	0	76 090
615231	Entretien, réparations voiries	-10 721	0	0	0	0	0	0	0	0	96 691	0	85 970
615232	Entretien, réparations réseaux	-612	2 622	0	908	0	0	0	0	0	630	0	3 549
61524	Entretien bois et forêts	480	64	0	0	0	0	0	0	0	6 480	0	7 024
61551	Entretien matériel roulant	342	6 100	1 384	370	0	0	0	0	0	852	0	9 056

Commune de ST PIERRE LES NEMOURS - Budget COMMUNE - CA - 2020

Art. (1)	Libellé	01 Opérations non ventilables	0 Services généraux administratifs publics	1 Sécurité et salubrité publiques	2 Enseignement - Formation	3 Culture	4 Sport et jeunesse	5 Interventions sociales et santé	6 Famille	7 Logement	8 Aménagement services urbains, environnement	9 Action économique	TOTAL
61558	Entretien autres biens mobiliers	449	1 856	0	578	0	0	0	0	0	1 332	0	4 214
6156	Maintenance	-6 818	67 825	3 291	8 616	1 721	0	0	0	0	4 838	0	79 474
6161	Multirisques	0	23 806	0	0	0	0	0	0	0	0	0	23 806
6182	Documentation générale et technique	0	1 307	0	0	0	0	0	0	0	0	0	1 307
6184	Versements à des organismes de formation	984	1 141	0	0	0	0	0	0	0	0	0	2 125
6225	Indemnités aux comptable et régisseurs	0	931	0	0	0	0	0	0	0	0	0	931
6226	Honoraires	-7 536	2 352	0	0	0	0	0	0	0	6 567	0	1 383
6228	Divers	0	3 564	0	0	0	0	0	0	0	0	0	3 564
6232	Fêtes et cérémonies	-100	5 952	0	40	0	0	0	0	0	0	0	5 892
6237	Publications	-1 950	11 596	0	0	0	0	0	0	0	0	0	9 646
6238	Divers	0	329	0	0	0	0	0	0	0	0	0	329
6247	Transports collectifs	-17 130	37 069	0	5 243	0	0	0	0	0	0	0	25 182
6261	Frais d'affranchissement	0	7 624	0	0	0	0	0	0	0	0	0	7 624
6262	Frais de télécommunications	-45	18 814	0	0	0	0	0	0	0	0	0	18 769
627	Services bancaires et assimilés	0	306	0	0	0	0	0	0	0	0	0	306
6281	Concours divers (cotisations)	0	3 602	0	0	0	0	0	0	0	0	0	3 602
6282	Frais de gardiennage (églises, forêts, .	-645	1 291	0	0	0	0	0	0	0	0	0	645
6283	Frais de nettoyage des locaux	-6 960	30 688	0	151	0	0	0	0	0	0	0	23 879
6288	Autres services extérieurs	0	1 197	0	0	0	70	0	0	0	0	0	1 267
63512	Taxes foncières	0	26 665	0	0	0	0	0	0	0	0	0	26 665
63513	Autres impôts locaux	0	10 980	0	0	0	0	0	0	0	0	0	10 980
637	Autres impôts, taxes (autres organismes)	0	1 554	0	0	0	0	0	0	0	0	0	1 554
012	Charges de personnel, frais assimilés	-3 500	1 487 477	67 562	645 670	0	0	0	0	0	0	0	2 197 209
6218	Autre personnel extérieur	0	1 407	0	0	0	0	0	0	0	0	0	1 407
6331	Versement de transport	0	13 104	607	5 659	0	0	0	0	0	0	0	19 370
6332	Cotisations versées au F.N.A.L.	0	3 966	190	1 768	0	0	0	0	0	0	0	5 925
6336	Cotisations CNFPT et CDGFPT	0	11 752	562	5 251	0	0	0	0	0	0	0	17 565
6338	Autres impôts, taxes sur rémunérations	0	2 457	114	1 061	0	0	0	0	0	0	0	3 632
64111	Rémunération principale titulaires	0	671 390	37 726	344 797	0	0	0	0	0	0	0	1 053 913
64112	NBI, SFT, indemnité résidence	0	15 491	590	10 947	0	0	0	0	0	0	0	27 028
64118	Autres indemnités titulaires	0	188 974	9 873	65 298	0	0	0	0	0	0	0	264 144
64131	Rémunérations non tit.	0	115 285	0	37 170	0	0	0	0	0	0	0	152 454
64138	Autres indemnités non tit.	0	2	0	4	0	0	0	0	0	0	0	5
6451	Cotisations à l'U.R.S.A.F.	0	140 492	5 743	59 281	0	0	0	0	0	0	0	205 516
6453	Cotisations aux caisses de retraites	0	222 765	12 008	111 145	0	0	0	0	0	0	0	345 918

Commune de ST PIERRE LES NEMOURS - Budget COMMUNE - CA - 2020

Art. (1)	Libellé	01 Opérations non ventilables	0 Services généraux administrat° publiques	1 Sécurité et salubrité publiques	2 Enseignement - Formation	3 Culture	4 Sport et jeunesse	5 Interventions sociales et santé	6 Famille	7 Logement	8 Aménagt et services urbains, environnement	9 Action économique	TOTAL
6454	Cotisations aux A.S.S.E.D.I.C.	0	4 695	0	1 538	0	0	0	0	0	0	0	6 233
6455	Cotisations pour assurance du personnel	0	79 752	0	0	0	0	0	0	0	0	0	79 752
6456	Versement au F.N.C. supplément familial	-3 500	3 500	0	0	0	0	0	0	0	0	0	0
6458	Cotis. aux autres organismes sociaux	0	3 984	150	1 380	0	0	0	0	0	0	0	5 514
6475	Médecine du travail, pharmacie	0	7 707	0	372	0	0	0	0	0	0	0	8 079
6478	Autres charges sociales diverses	0	195	0	0	0	0	0	0	0	0	0	195
6488	Autres charges	0	559	0	0	0	0	0	0	0	0	0	559
014	Atténuations de produits	0	124 493	0	0	0	0	0	0	0	0	0	124 493
7391171	Dégrevement taxe FNB jeunes agriculteurs	0	63	0	0	0	0	0	0	0	0	0	63
739223	Fonds péréquation ress. com. et intercom	0	124 430	0	0	0	0	0	0	0	0	0	124 430
65	Autres charges de gestion courante	1 700	372 768	0	18 650	0	0	0	0	0	29 126	0	422 244
6531	Indemnités	0	100 382	0	0	0	0	0	0	0	0	0	100 382
6533	Cotisations de retraite	0	5 068	0	0	0	0	0	0	0	0	0	5 068
6534	Cotis. de sécurité sociale - part patron	0	7 895	0	0	0	0	0	0	0	0	0	7 895
6535	Formation	0	1 014	0	0	0	0	0	0	0	0	0	1 014
65372	Cotis. fonds financt alloc. fin mandat	0	51	0	0	0	0	0	0	0	0	0	51
6541	Créances admises en non-valeur	0	29	0	0	0	0	0	0	0	0	0	29
6553	Service d'incendie	0	77 928	0	0	0	0	0	0	0	0	0	77 928
65548	Autres contributions	0	0	0	0	0	0	0	0	0	29 126	0	29 126
6558	Autres contributions obligatoires	0	0	0	50	0	0	0	0	0	0	0	50
657362	Subv. fonct. CCAS	0	80 000	0	0	0	0	0	0	0	0	0	80 000
65737	Autres établissements publics locaux	1 700	0	0	18 600	0	0	0	0	0	0	0	20 300
6574	Subv. fonct. Associat°, personnes privées	0	99 811	0	0	0	0	0	0	0	0	0	99 811
65888	Autres	0	590	0	0	0	0	0	0	0	0	0	590
656	Frais fonctionnement des groupes d'élus	0	0	0	0	0	0	0	0	0	0	0	0
66	Charges financières	295 053	0	0	0	0	0	0	0	0	0	0	295 053
66111	Intérêts réglés à l'échéance	297 149	0	0	0	0	0	0	0	0	0	0	297 149
66112	Intérêts - Rattachement des ICNE	-2 086	0	0	0	0	0	0	0	0	0	0	-2 086
67	Charges exceptionnelles	0	447	0	0	0	0	0	0	0	0	0	447
673	Titres annulés (sur exercices antérieurs)	0	447	0	0	0	0	0	0	0	0	0	447

Commune de ST PIERRE LES NEMOURS - Budget COMMUNE - CA - 2020

Art. (1)	Libellé	01 Opérations non ventilables	0 Services généraux administratifs publiques	1 Sécurité et salubrité publiques	2 Enseignement - Formation	3 Culture	4 Sport et jeunesse	5 Interventions sociales et santé	6 Famille	7 Logement	8 Aménagt et services urbains, environnement	9 Action économique	TOTAL
68	Dot. aux amortissements et provisions	0	0	0	0	0	0	0	0	0	0	0	0
Dépenses d'ordre		22 400	124 941	0	0	0	0	0	0	0	0	0	147 341
042	Opérat* ordre transfert entre sections	22 400	124 941	0	0	0	0	0	0	0	0	0	147 341
675	Valeurs comptables Immobilisations cédée	0	0	0	0	0	0	0	0	0	0	0	0
6761	Différences sur réalisations (positives)	22 400	0	0	0	0	0	0	0	0	0	0	22 400
6811	Dot. amort. et prov. Immos incorporelles	0	124 941	0	0	0	0	0	0	0	0	0	124 941
043	Opérat* ordre intérieur de la section	0	0	0	0	0	0	0	0	0	0	0	0
002	Déficit de fonctionnement reporté	0	0	0	0	0	0	0	0	0	0	0	0

RECETTES													
		1 037 817	5 799 222	0	179 339	0	194	37 247	0	106 798	30 743	0	7 191 360
Total recettes de fonctionnement		1 037 817	5 799 222	0	179 339	0	194	37 247	0	106 798	30 743	0	7 191 360
Recettes réelles		24 770	5 799 222	0	179 339	0	194	37 247	0	106 798	30 743	0	6 178 312
013	Atténuations de charges	0	65 778	0	22 152	0	0	0	0	0	0	0	87 931
6419	Remboursements rémunérations personnel	0	58 938	0	22 152	0	0	0	0	0	0	0	81 091
6459	Rembours charges SS et prévoyance	0	6 840	0	0	0	0	0	0	0	0	0	6 840
70	Produits des services, du domaine, vente	0	67 571	0	97 947	0	194	37 247	0	0	14 574	0	217 533
70311	Concessions cimetières (produit net)	0	10 139	0	0	0	0	0	0	0	0	0	10 139
70323	Redev. occupat* domaine public communal	0	0	0	0	0	0	0	0	0	8 766	0	8 766
70388	Autres redevances et recettes diverses	0	0	0	0	0	0	0	0	0	5 808	0	5 808
70632	Redevances services à caractère loisir	0	57 433	0	86	0	194	0	0	0	0	0	57 713
7067	Redev. services périscolaires et enseign	0	0	0	97 861	0	0	0	0	0	0	0	97 861
70641	Mise à dispo personnel B.A., régies	0	0	0	0	0	0	37 247	0	0	0	0	37 247
73	Impôts et taxes	0	5 250 546	0	0	0	0	0	0	0	0	0	5 250 546
73111	Taxes foncières et d'habitation	0	3 237 691	0	0	0	0	0	0	0	0	0	3 237 691
7318	Autres impôts locaux ou assimilés	0	10 103	0	0	0	0	0	0	0	0	0	10 103
73211	Attribution de compensation	0	1 583 471	0	0	0	0	0	0	0	0	0	1 583 471
73221	FNGIR	0	70 174	0	0	0	0	0	0	0	0	0	70 174

Commune de ST PIERRE LES NEMOURS - Budget COMMUNE - CA - 2020

Art. (1)	Libellé	01 Opérations non ventilables	0 Services généraux administratifs publiques	1 Sécurité et salubrité publiques	2 Enseignement - Formation	3 Culture	4 Sport et jeunesse	5 Interventions sociales et santé	6 Famille	7 Logement	8 Aménagement services urbains, environnement	9 Action économique	TOTAL
7351	Taxe consommation finale d'électricité	0	119 249	0	0	0	0	0	0	0	0	0	119 249
7381	Taxes additionnelles droits de mutation	0	229 858	0	0	0	0	0	0	0	0	0	229 858
74	Dotations et participations	5 744	361 546	0	32 373	0	0	0	0	0	0	0	399 663
7411	Dotations forfaitaire	0	157 722	0	0	0	0	0	0	0	0	0	157 722
74121	Dotation de solidarité rurale	0	75 503	0	0	0	0	0	0	0	0	0	75 503
74127	Dotation nationale de péréquation	0	7 985	0	0	0	0	0	0	0	0	0	7 985
744	FCTVA	5 744	0	0	0	0	0	0	0	0	0	0	5 744
74718	Autres participations Etat	0	7 471	0	0	0	0	0	0	0	0	0	7 471
7473	Participat* Départements	0	585	0	2 190	0	0	0	0	0	0	0	2 775
74748	Participat* Autres communes	0	0	0	28 748	0	0	0	0	0	0	0	28 748
748313	Dotat* de compensation de la TP	0	31 587	0	0	0	0	0	0	0	0	0	31 587
74832	Attribution du fonds départemental	0	1 606	0	0	0	0	0	0	0	0	0	1 606
74834	TP	0	6 520	0	0	0	0	0	0	0	0	0	6 520
74835	Etat - Compens. exonérat* taxes foncière	0	53 429	0	0	0	0	0	0	0	0	0	53 429
7485	Etat - Compens. exonérat* taxe habitat*	0	735	0	0	0	0	0	0	0	0	0	735
7488	Dotation pour les litres sécurisés	0	18 404	0	1 434	0	0	0	0	0	0	0	19 839
75	Autres produits de gestion courante	-3 374	10 804	0	0	0	0	0	0	106 798	16 169	0	130 396
752	Revenus des immeubles	0	0	0	0	0	0	0	0	100 363	0	0	100 363
757	Redevances versées par fermiers, conces.	0	7 302	0	0	0	0	0	0	0	0	0	7 302
7588	Autres produits div. de gestion courante	-3 374	3 502	0	0	0	0	0	0	6 435	16 169	0	22 732
76	Produits financiers	0	1	0	0	0	0	0	0	0	0	0	1
761	Produits de participations	0	1	0	0	0	0	0	0	0	0	0	1
77	Produits exceptionnels	22 400	42 976	0	26 867	0	0	0	0	0	0	0	92 243
7718	Autres produits except. opérat* gestion	0	192	0	0	0	0	0	0	0	0	0	192
773	Mandats annulés (exercices antérieurs)	0	29 693	0	0	0	0	0	0	0	0	0	29 693
775	Produits des cessions d'immobilisations	22 400	0	0	0	0	0	0	0	0	0	0	22 400
7788	Produits exceptionnels divers	0	12 891	0	26 867	0	0	0	0	0	0	0	39 758
78	Reprise sur amortissements et provisions	0	0	0	0	0	0	0	0	0	0	0	0

Commune de ST PIERRE LES NEMOURS - Budget COMMUNE - CA - 2020

Art. (1)	Libellé	01 Opérations non ventilables	0 Services généralx administrat' publiques	1 Sécurité et salubrité publiques	2 Enseignement - Formation	3 Culture	4 Sport et jeunesse	5 Interventions sociales et santé	6 Famille	7 Logement	8 Aménagt et services urbains, environnement	9 Action économique	TOTAL
	Recettes d'ordre	0	0	0	0	0	0	0	0	0	0	0	0
042	Opérat' ordre transfert entre sections	0	0	0	0	0	0	0	0	0	0	0	0
043	Opérat' ordre intérieur de la section	0	0	0	0	0	0	0	0	0	0	0	0
	002 Excédent de fonctionnement reporté	1 013 047	0	0	0	0	0	0	0	0	0	0	1 013 047

(1) Le croisement par nature est fait au niveau de chacun des articles budgétaires.

IV – ANNEXES

IV

ELEMENTS DU BILAN
PRESENTATION CROISEE PAR FONCTION (1) – DETAIL FONCTIONNEMENT

A1.1

FONCTION 0 – Services généraux des administrations publiques locales

(2)	Libellé	01 Opérations non ventilables	02 Administration générale	03 Justice	04 Coopérat° décentralisée, act° européen.	Total
DEPENSES						
002	Réalisations	238 236,55	2 806 655,72	0,00	0,00	3 044 892,27
	Résultat de fonctionnement reporté	238 236,55	2 806 655,72	0,00	0,00	3 044 892,27
	Résultat de fonctionnement reporté	0,00	0,00	0,00	0,00	0,00
011	Charges à caractère général	-77 416,82	695 529,55	0,00	0,00	619 112,83
60611	Eau et assainissement	0,00	87 350,80	0,00	0,00	87 350,80
60612	Energie - Electricité	-4 415,16	150 408,59	0,00	0,00	145 993,43
60621	Combustibles	0,00	345,93	0,00	0,00	345,93
60622	Carburants	-280,16	16 908,07	0,00	0,00	16 617,91
60623	Alimentation	-8 644,10	1 783,28	0,00	0,00	-7 860,82
60628	Autres fournitures non stockées	-480,00	4 375,32	0,00	0,00	3 895,32
60631	Fournitures d'entretien	377,15	9 459,25	0,00	0,00	9 836,40
60632	Fournitures de petit équipement	-2 306,99	13 453,02	0,00	0,00	11 146,03
60633	Fournitures de voirie	297,00	0,00	0,00	0,00	297,00
60636	Vêtements de travail	248,22	4 374,99	0,00	0,00	4 623,21
6064	Fournitures administratives	-1 082,24	2 885,05	0,00	0,00	1 802,81
6067	Fournitures scolaires	-1 352,89	306,50	0,00	0,00	-1 046,39
6068	Autres matières et fournitures	-1 072,48	14 713,04	0,00	0,00	13 640,56
611	Contrats de prestations de services	304,99	15 626,36	0,00	0,00	15 931,35
6135	Locations mobilières	-1 110,24	30 556,47	0,00	0,00	29 446,23
614	Charges locatives et de copropriété	0,00	6 071,80	0,00	0,00	6 071,80
61521	Entretien terrains	-6 580,00	6 580,00	0,00	0,00	0,00
615221	Entretien, réparations bâtiments publics	-37,20	62 115,07	0,00	0,00	62 077,87
615231	Entretien, réparations voiries	-10 720,70	0,00	0,00	0,00	-10 720,70
615232	Entretien, réparations réseaux	-612,00	2 622,48	0,00	0,00	2 010,48
61524	Entretien bois et forêts	480,00	64,28	0,00	0,00	544,28
61551	Entretien matériel roulant	341,63	6 099,68	0,00	0,00	6 441,31
61558	Entretien autres biens mobiliers	448,52	1 855,92	0,00	0,00	2 304,44
6156	Maintenance	-6 818,26	67 825,23	0,00	0,00	61 006,97
6161	Multirisques	0,00	23 805,65	0,00	0,00	23 805,65
6182	Documentation générale et technique	0,00	1 307,16	0,00	0,00	1 307,16
6184	Versements à des organismes de formation	984,00	1 141,20	0,00	0,00	2 125,20
6225	Indemnités aux comptable et régisseurs	0,00	931,30	0,00	0,00	931,30
6226	Honoraires	-7 536,00	2 352,00	0,00	0,00	-5 184,00
6228	Divers	0,00	3 584,00	0,00	0,00	3 584,00
6232	Fêtes et cérémonies	-100,00	5 952,44	0,00	0,00	5 852,44
6237	Publications	-1 950,48	11 596,21	0,00	0,00	9 645,73
6238	Divers	0,00	329,28	0,00	0,00	329,28
6247	Transports collectifs	-17 128,79	37 089,23	0,00	0,00	19 939,44
6261	Frais d'affranchissement	0,00	7 623,58	0,00	0,00	7 623,58

Commune de ST PIERRE LES NEMOURS - Budget COMMUNE - CA - 2020

(2)	Libellé	01 Opérations non ventilables	02 Administration générale	03 Justice	04 Coopérat° décentralisée, act° européen.	Total
6262	Frais de télécommunications	-44,73	18 813,82	0,00	0,00	18 769,09
627	Services bancaires et assimilés	0,00	305,91	0,00	0,00	305,91
6281	Concours divers (cotisations)	0,00	3 602,25	0,00	0,00	3 602,25
6282	Frais de gardiennage (églises, forêts, .	-645,29	1 290,58	0,00	0,00	645,29
6283	Frais de nettoyage des locaux	-6 959,62	30 687,97	0,00	0,00	23 728,35
6288	Autres services extérieurs	0,00	1 196,54	0,00	0,00	1 196,54
63512	Taxes foncières	0,00	26 865,00	0,00	0,00	26 865,00
63513	Autres impôts locaux	0,00	10 980,00	0,00	0,00	10 980,00
637	Autres impôts, taxes (autres organismes)	0,00	1 554,40	0,00	0,00	1 554,40
012	Charges de personnel, frais assimilés	-3 500,00	1 487 476,97	0,00	0,00	1 483 976,97
6218	Autre personnel extérieur	0,00	1 407,09	0,00	0,00	1 407,09
6331	Versement de transport	0,00	13 103,72	0,00	0,00	13 103,72
6332	Cotisations versées au F.N.A.L.	0,00	3 966,46	0,00	0,00	3 966,46
6336	Cotisations CNFPT et CDGFPT	0,00	11 751,97	0,00	0,00	11 751,97
6338	Autres impôts, taxes sur rémunérations	0,00	2 456,86	0,00	0,00	2 456,86
64111	Rémunération principale titulaires	0,00	671 389,92	0,00	0,00	671 389,92
64112	NBI, SFT, indemnité résidence	0,00	15 490,96	0,00	0,00	15 490,96
64118	Autres indemnités titulaires	0,00	188 973,62	0,00	0,00	188 973,62
64131	Rémunérations non tit.	0,00	115 284,63	0,00	0,00	115 284,63
64138	Autres indemnités non tit.	0,00	1,57	0,00	0,00	1,57
6451	Cotisations à l'U.R.S.A.F.	0,00	140 492,19	0,00	0,00	140 492,19
6453	Cotisations aux caisses de retraites	0,00	222 765,40	0,00	0,00	222 765,40
6454	Cotisations aux A.S.S.E.D.I.C.	0,00	4 695,09	0,00	0,00	4 695,09
6455	Cotisations pour assurance du personnel	0,00	79 752,36	0,00	0,00	79 752,36
6456	Versement au F.N.C. supplément familial	-3 500,00	3 500,00	0,00	0,00	0,00
6458	Cotis. aux autres organismes sociaux	0,00	3 983,87	0,00	0,00	3 983,87
6475	Médecine du travail, pharmacie	0,00	7 707,16	0,00	0,00	7 707,16
6478	Autres charges sociales diverses	0,00	195,10	0,00	0,00	195,10
6488	Autres charges	0,00	559,00	0,00	0,00	559,00
014	Atténuations de produits	0,00	124 493,00	0,00	0,00	124 493,00
7391171	Dégreèvement taxe FNB jeunes agriculteurs	0,00	63,00	0,00	0,00	63,00
739223	Fonds réévaluation ress. com. et intercom	0,00	124 430,00	0,00	0,00	124 430,00
042	Opérat° ordre transfert entre sections	22 400,00	124 941,19	0,00	0,00	147 341,19
675	Valeurs comptables immobilisations cédée	0,15	0,00	0,00	0,00	0,15
6761	Différences sur réalisations (positives)	22 399,85	0,00	0,00	0,00	22 399,85
6811	Dot. amort. et prov. Imms incorporées	0,00	124 941,19	0,00	0,00	124 941,19
043	Opérat° ordre intérieur de la section	0,00	0,00	0,00	0,00	0,00
55	Autres charges de gestion courante	1 700,00	372 767,68	0,00	0,00	374 467,68
6531	Indemnités	0,00	100 381,79	0,00	0,00	100 381,79
6533	Cotisations de retraite	0,00	5 067,81	0,00	0,00	5 067,81
6534	Cotis. de sécurité sociale - part patron	0,00	7 894,78	0,00	0,00	7 894,78
6535	Formation	0,00	1 014,00	0,00	0,00	1 014,00
65372	Cotis. fonds financt alloc. fin mandat	0,00	51,34	0,00	0,00	51,34
6541	Créances admises en non-valeur	0,00	28,92	0,00	0,00	28,92
6553	Service d'incendie	0,00	77 928,00	0,00	0,00	77 928,00
657362	Subv. fonct. CCAS	0,00	80 000,00	0,00	0,00	80 000,00
65737	Autres établissements publics locaux	1 700,00	0,00	0,00	0,00	1 700,00
6574	Subv. fonct. Associaat°, personnes privée	0,00	99 811,00	0,00	0,00	99 811,00

Commune de ST PIERRE LES NEMOURS - Budget COMMUNE - CA - 2020

(2)	Libellé	01 Opérations non ventilables	02 Administration générale	03 Justice	04 Coopérat° décentralisée, act° européen.	Total
65888	Autres	0,00	590,04	0,00	0,00	590,04
656	Frais fonctionnement des groupes d'élus	0,00	0,00	0,00	0,00	0,00
66	Charges financières	295 053,37	0,00	0,00	0,00	295 053,37
66111	Intérêts réglés à l'échéance	297 149,08	0,00	0,00	0,00	297 149,08
66112	Intérêts - Rattachement des ICNE	-2 095,71	0,00	0,00	0,00	-2 095,71
67	Charges exceptionnelles	0,00	447,23	0,00	0,00	447,23
673	Titres annulés sur exercices antérieurs	0,00	447,23	0,00	0,00	447,23
68	Dot. aux amortissements et provisions	0,00	0,00	0,00	0,00	0,00
	Restes à réaliser au 31/12	0,00	0,00	0,00	0,00	0,00
	RECETTES	1 037 816,98	5 799 221,87	0,00	0,00	6 837 038,85
	Réalisations	1 037 816,98	5 799 221,87	0,00	0,00	6 837 038,85
0-02	Résultat de fonctionnement reporté	1 013 047,37	0,00	0,00	0,00	1 013 047,37
013	Atténuations de charges	0,00	65 776,35	0,00	0,00	65 776,35
6419	Remboursements rémunérations personnel	0,00	58 938,35	0,00	0,00	58 938,35
6459	Remboursr charges SS et prévoyance	0,00	6 840,00	0,00	0,00	6 840,00
042	Opérat° ordre transfert entre sections	0,00	0,00	0,00	0,00	0,00
043	Opérat° ordre intérieur de la section	0,00	0,00	0,00	0,00	0,00
70	Produits des services, du domaine, vente	0,00	67 571,27	0,00	0,00	67 571,27
70311	Concessions cinielières (produit net)	0,00	10 138,77	0,00	0,00	10 138,77
70632	Redevances services à caractère loisir	0,00	57 432,50	0,00	0,00	57 432,50
73	Impôts et taxes	0,00	5 250 545,59	0,00	0,00	5 250 545,59
73111	Taxes foncières et d'habitation	0,00	3 237 691,00	0,00	0,00	3 237 691,00
7318	Autres impôts locaux ou assimilés	0,00	10 103,00	0,00	0,00	10 103,00
73211	Attribution de compensation	0,00	1 583 471,00	0,00	0,00	1 583 471,00
73221	FNGIR	0,00	70 174,00	0,00	0,00	70 174,00
7351	Taxe consommation finale d'électricité	0,00	119 248,59	0,00	0,00	119 248,59
7381	Taxes additionnelles droits de mutation	0,00	229 858,00	0,00	0,00	229 858,00
74	Dotations et participations	5 743,71	361 545,99	0,00	0,00	367 289,70
7411	Dotation forfaitaire	0,00	157 722,00	0,00	0,00	157 722,00
74121	Dotation de solidarité rurale	0,00	75 503,00	0,00	0,00	75 503,00
74127	Dotation nationale de péréquation	0,00	7 985,00	0,00	0,00	7 985,00
744	FCTVA	5 743,71	0,00	0,00	0,00	5 743,71
74718	Autres participations Etat	0,00	7 470,67	0,00	0,00	7 470,67
7473	Participat° Départements	0,00	584,92	0,00	0,00	584,92
748313	Dotat° de compensation de la TP	0,00	31 587,00	0,00	0,00	31 587,00
74832	Attribution du fonds départemental TP	0,00	1 605,59	0,00	0,00	1 605,59
74834	Etat - Compens. exonérat° taxes foncière	0,00	6 520,00	0,00	0,00	6 520,00
74835	Etat - Compens. exonérat° taxe habitat°	0,00	53 429,00	0,00	0,00	53 429,00
7485	Dotation pour les titres sécurisés	0,00	734,50	0,00	0,00	734,50
7488	Autres attributions et participations	0,00	18 404,31	0,00	0,00	18 404,31
75	Autres produits de gestion courante	-3 374,10	10 803,73	0,00	0,00	7 429,63
757	Redevances versées par fermiers, concess.	0,00	7 301,88	0,00	0,00	7 301,88
7588	Autres produits div. de gestion courante	-3 374,10	3 501,85	0,00	0,00	127,75
76	Produits financiers	0,00	0,68	0,00	0,00	0,68
761	Produits de participations	0,00	0,68	0,00	0,00	0,68
77	Produits exceptionnels	22 400,00	42 976,26	0,00	0,00	65 376,26

Commune de ST PIERRE LES NEMOURS - Budget COMMUNE - CA - 2020

(2)	Libellé	01 Opérations non ventilables	02 Administration générale	03 Justice	04 Coopérat' décentralisée, act' eurogéen.	Total
7718	Autres produits except. opérat' gestion	0,00	191,67	0,00	0,00	191,67
773	Mandats annulés (exercices antérieurs)	0,00	29 893,19	0,00	0,00	29 893,19
775	Produits des cessions d'immobilisations	22 400,00	0,00	0,00	0,00	22 400,00
7788	Produits exceptionnels divers	0,00	12 891,40	0,00	0,00	12 891,40
78	Reprise sur amortissements et provisions	0,00	0,00	0,00	0,00	0,00
	Restes à réaliser au 31/12	0,00	0,00	0,00	0,00	0,00
	SOLDE (3)	799 580,43	2 992 566,15	0,00	0,00	3 792 146,58

(2)	Libellé	Sous-fonction 02					Sous-fonction 04		
		020 Administrat' générale collectivité	021 Assemblées locale	022 Administration générale de l'état	023 Information, communication, publicité	024 Fêtes et cérémonies	025 Aides aux assoc. (non classées ailleurs)	026 Cimetières et pompes funèbres	041 Subvention globale
	DEPENSES								
	Réalisations	2 683 941,32	0,00	0,00	3 938,50	12 395,66	7 169,24	0,00	0,00
002	Résultat de fonctionnement reporté	2 683 941,32	0,00	0,00	3 938,50	12 395,66	7 169,24	0,00	0,00
	0,00	0,00	0,00	0,00	0,00	0,00	0,00	0,00	0,00
011	Charges à caractère général	673 615,49	0,00	0,00	3 938,50	12 395,66	6 580,00	0,00	0,00
60611	Eau et assainissement	87 350,80	0,00	0,00	0,00	0,00	0,00	0,00	0,00
60612	Energie - Electricité	150 408,59	0,00	0,00	0,00	0,00	0,00	0,00	0,00
60621	Combustibles	267,83	0,00	0,00	0,00	78,00	0,00	0,00	0,00
60622	Carburants	16 908,07	0,00	0,00	0,00	0,00	0,00	0,00	0,00
60623	Alimentation	93,24	0,00	0,00	0,00	1 670,04	0,00	0,00	0,00
60628	Autres fournitures non stockées	3 274,09	0,00	0,00	0,00	1 101,23	0,00	0,00	0,00
60631	Fournitures d'entretien	9 459,25	0,00	0,00	0,00	0,00	0,00	0,00	0,00
60632	Fournitures de petit équipement	13 191,22	0,00	0,00	0,00	261,80	0,00	0,00	0,00
60633	Fournitures de voirie	0,00	0,00	0,00	0,00	0,00	0,00	0,00	0,00
60636	Vêtements de travail	4 374,99	0,00	0,00	0,00	0,00	0,00	0,00	0,00
6064	Fournitures administratives	2 885,05	0,00	0,00	0,00	0,00	0,00	0,00	0,00
6067	Fournitures scolaires	0,00	0,00	0,00	0,00	306,50	0,00	0,00	0,00
6068	Autres matières et fournitures	14 510,15	0,00	0,00	0,00	202,89	0,00	0,00	0,00
611	Contrats de prestations de services	15 626,36	0,00	0,00	0,00	0,00	0,00	0,00	0,00
6135	Locations mobilières	28 523,00	0,00	0,00	0,00	2 033,47	0,00	0,00	0,00
614	Charges locatives et de copropriété	6 071,80	0,00	0,00	0,00	0,00	0,00	0,00	0,00
61521	Entretien terrains	0,00	0,00	0,00	0,00	0,00	6 580,00	0,00	0,00
615221	Entretien, réparations bâtiments publics	62 115,07	0,00	0,00	0,00	0,00	0,00	0,00	0,00
615231	Entretien, réparations voiries	0,00	0,00	0,00	0,00	0,00	0,00	0,00	0,00
615232	Entretien, réparations réseaux	2 622,46	0,00	0,00	0,00	0,00	0,00	0,00	0,00
61524	Entretien bois et forêts	64,28	0,00	0,00	0,00	0,00	0,00	0,00	0,00
61551	Entretien matériel roulant	6 099,68	0,00	0,00	0,00	0,00	0,00	0,00	0,00
61558	Entretien autres biens mobiliers	1 855,92	0,00	0,00	0,00	0,00	0,00	0,00	0,00

Commune de ST PIERRE LES NEMOURS - Budget COMMUNE - CA - 2020

(2)	Libellé	Sous-fonction 02					Sous-fonction 04			
		020 Administrat° générale collectivité	021 Assemblée locale	022 Administration générale de l'état	023 Information, communication, publicité	024 Fêtes et cérémonies	025 Aides aux assoc. (non classées ailleurs)	026 Cimetières et pompes funèbres	041 Subvention globale	048 Autres act° de coopérat° décentralisée
6156	Maintenance	67 825,23	0,00	0,00	0,00	0,00	0,00	0,00	0,00	0,00
6161	Multirisques	23 805,65	0,00	0,00	0,00	0,00	0,00	0,00	0,00	0,00
6182	Documentation générale et technique	1 307,16	0,00	0,00	0,00	0,00	0,00	0,00	0,00	0,00
6184	Versements à des organismes de formation	1 141,20	0,00	0,00	0,00	0,00	0,00	0,00	0,00	0,00
6225	Indemnités aux comptable et régisseurs	931,30	0,00	0,00	0,00	0,00	0,00	0,00	0,00	0,00
6226	Honoraires	2 352,00	0,00	0,00	0,00	0,00	0,00	0,00	0,00	0,00
6228	Divers	3 564,00	0,00	0,00	0,00	0,00	0,00	0,00	0,00	0,00
6232	Fêtes et cérémonies	0,00	0,00	0,00	0,00	5 952,44	0,00	0,00	0,00	0,00
6237	Publications	7 513,71	0,00	0,00	3 938,50	144,00	0,00	0,00	0,00	0,00
6238	Divers	329,28	0,00	0,00	0,00	0,00	0,00	0,00	0,00	0,00
6247	Transports collectifs	37 069,23	0,00	0,00	0,00	0,00	0,00	0,00	0,00	0,00
6261	Frais d'affranchissement	7 623,58	0,00	0,00	0,00	0,00	0,00	0,00	0,00	0,00
6262	Frais de télécommunications	18 813,82	0,00	0,00	0,00	0,00	0,00	0,00	0,00	0,00
627	Services bancaires et assimilés	305,91	0,00	0,00	0,00	0,00	0,00	0,00	0,00	0,00
6281	Concours divers (cotisations)	3 602,25	0,00	0,00	0,00	0,00	0,00	0,00	0,00	0,00
6282	Frais de gardiennage (églises, forêts, .	645,29	0,00	0,00	0,00	645,29	0,00	0,00	0,00	0,00
6283	Frais de nettoyage des locaux	30 687,97	0,00	0,00	0,00	0,00	0,00	0,00	0,00	0,00
6288	Autres services extérieurs	1 196,54	0,00	0,00	0,00	0,00	0,00	0,00	0,00	0,00
63512	Taxes foncières	26 685,00	0,00	0,00	0,00	0,00	0,00	0,00	0,00	0,00
63513	Autres impôts locaux	10 980,00	0,00	0,00	0,00	0,00	0,00	0,00	0,00	0,00
637	Autres impôts, taxes (autres organismes)	1 554,40	0,00	0,00	0,00	0,00	0,00	0,00	0,00	0,00
012	Charges de personnel, frais assimilés	1 487 476,97	0,00	0,00	0,00	0,00	0,00	0,00	0,00	0,00
6218	Autre personnel extérieur	1 407,09	0,00	0,00	0,00	0,00	0,00	0,00	0,00	0,00
6331	Versement de transport	13 103,72	0,00	0,00	0,00	0,00	0,00	0,00	0,00	0,00
6332	Cotisations versées au F.N.A.L.	3 966,46	0,00	0,00	0,00	0,00	0,00	0,00	0,00	0,00
6336	Cotisations CNFPT et CDGFPT	11 751,97	0,00	0,00	0,00	0,00	0,00	0,00	0,00	0,00
6338	Autres impôts, taxes sur rémunérations	2 456,86	0,00	0,00	0,00	0,00	0,00	0,00	0,00	0,00
64111	Rémunération principale titulaires	671 389,92	0,00	0,00	0,00	0,00	0,00	0,00	0,00	0,00
64112	NBI, SFT, indemnité résidence	15 490,96	0,00	0,00	0,00	0,00	0,00	0,00	0,00	0,00
64118	Autres indemnités titulaires	188 973,62	0,00	0,00	0,00	0,00	0,00	0,00	0,00	0,00
64131	Rémunérations non tit.	115 284,63	0,00	0,00	0,00	0,00	0,00	0,00	0,00	0,00
64138	Autres indemnités non tit.	1,57	0,00	0,00	0,00	0,00	0,00	0,00	0,00	0,00
6451	Cotisations à l'U.R.S.A.F.	140 492,19	0,00	0,00	0,00	0,00	0,00	0,00	0,00	0,00
6453	Cotisations aux caisses de retraites	222 765,40	0,00	0,00	0,00	0,00	0,00	0,00	0,00	0,00
6454	Cotisations aux A.S.E.D.I.C.	4 695,09	0,00	0,00	0,00	0,00	0,00	0,00	0,00	0,00

Commune de ST PIERRE LES NEMOURS - Budget COMMUNE - CA - 2020

(2)	Libellé	Sous-fonction 02						Sous-fonction 04		
		020 Administrat°générale collectif/ité	021 Assemblée locale	022 Administration générale de l'état	023 Information, communication, publicité	024 Fêtes et cérémonies	025 Aides aux assoc. (non classées ailleurs)	026 Cimetières et pompes funèbres	041 Subvention globale	048 Autres act° de coopérat° décentralisée
6455	Collisions pour assurance du personnel	79 752,36	0,00	0,00	0,00	0,00	0,00	0,00	0,00	0,00
6456	Versement au F.N.C. supplément familial	3 500,00	0,00	0,00	0,00	0,00	0,00	0,00	0,00	0,00
6458	Cotis. aux autres organismes sociaux	3 983,87	0,00	0,00	0,00	0,00	0,00	0,00	0,00	0,00
6475	Médecine du travail, pharmacie	7 707,16	0,00	0,00	0,00	0,00	0,00	0,00	0,00	0,00
6478	Autres charges sociales diverses	195,10	0,00	0,00	0,00	0,00	0,00	0,00	0,00	0,00
6488	Autres charges	559,00	0,00	0,00	0,00	0,00	0,00	0,00	0,00	0,00
04	Atténuations de produits	124 493,00	0,00	0,00	0,00	0,00	0,00	0,00	0,00	0,00
7391171	Dégrèvement taxe FNB jeunes agriculteurs	63,00	0,00	0,00	0,00	0,00	0,00	0,00	0,00	0,00
739223	Fonds péréquation ress. com. et intercom	124 430,00	0,00	0,00	0,00	0,00	0,00	0,00	0,00	0,00
042	Opérat° ordre transfert entre sections	124 941,19	0,00	0,00	0,00	0,00	0,00	0,00	0,00	0,00
675	Valeurs comptables immobilisations cédée	0,00	0,00	0,00	0,00	0,00	0,00	0,00	0,00	0,00
6761	Différences sur réalisations (positives)	0,00	0,00	0,00	0,00	0,00	0,00	0,00	0,00	0,00
6811	Dot. amort. et prov. Immos incorporelles	124 941,19	0,00	0,00	0,00	0,00	0,00	0,00	0,00	0,00
043	Opérat° ordre intérieur de la section	0,00	0,00	0,00	0,00	0,00	0,00	0,00	0,00	0,00
65	Autres charges de gestion courante	272 967,44	0,00	0,00	0,00	0,00	99 211,00	589,24	0,00	0,00
6531	Indemnités	100 381,79	0,00	0,00	0,00	0,00	0,00	0,00	0,00	0,00
6533	Cotisations de retraite	5 067,81	0,00	0,00	0,00	0,00	0,00	0,00	0,00	0,00
6534	Cotis. de sécurité sociale - part patron	7 894,78	0,00	0,00	0,00	0,00	0,00	0,00	0,00	0,00
6535	Formation	1 014,00	0,00	0,00	0,00	0,00	0,00	0,00	0,00	0,00
65372	Cotis. fonds financ. alloc. fin mandat	51,34	0,00	0,00	0,00	0,00	0,00	0,00	0,00	0,00
6541	Créances admises en non-valeur	28,92	0,00	0,00	0,00	0,00	0,00	0,00	0,00	0,00
6553	Service d'incendie	77 928,00	0,00	0,00	0,00	0,00	0,00	0,00	0,00	0,00
657362	Subv. fonct. CCAS	80 000,00	0,00	0,00	0,00	0,00	0,00	0,00	0,00	0,00
65737	Autres établissements publics locaux	0,00	0,00	0,00	0,00	0,00	0,00	0,00	0,00	0,00
6574	Subv. fonct. Associat°, personnes privée	600,00	0,00	0,00	0,00	0,00	99 211,00	0,00	0,00	0,00
65888	Autres	0,80	0,00	0,00	0,00	0,00	0,00	589,24	0,00	0,00
656	Frais fonctionnement des groupes d'élus	0,00	0,00	0,00	0,00	0,00	0,00	0,00	0,00	0,00

Commune de ST PIERRE LES NEMOURS - Budget COMMUNE - CA - 2020

(2)	Libellé	Sous-fonction 02							Sous-fonction 04		
		020 Administrat° générale collectivité	021 Assemblée locale	022 Administration générale de l'état	023 Information, communication, publicité	024 Fêtes et cérémonies	025 Aides aux assoc. (non classées ailleurs)	026 Cimetières et pompes funèbres	041 Subvention globale	048 Autres act° de coopérat° décentralisée	
66	Charges financières	0,00	0,00	0,00	0,00	0,00	0,00	0,00	0,00	0,00	0,00
66111	Intérêts réglés à l'échéance	0,00	0,00	0,00	0,00	0,00	0,00	0,00	0,00	0,00	0,00
66112	Intérêts - Rattachement des ICNE	0,00	0,00	0,00	0,00	0,00	0,00	0,00	0,00	0,00	0,00
67	Charges exceptionnelles	447,23	0,00	0,00	0,00	0,00	0,00	0,00	0,00	0,00	0,00
673	Titres annulés (sur exercices antérieurs)	447,23	0,00	0,00	0,00	0,00	0,00	0,00	0,00	0,00	0,00
68	Dot. aux amortissements et provisions	0,00	0,00	0,00	0,00	0,00	0,00	0,00	0,00	0,00	0,00
Restes à réaliser au 31/12		0,00	0,00	0,00	0,00	0,00	0,00	0,00	0,00	0,00	0,00
RECETTES		5 789 083,10	0,00	0,00	0,00	0,00	0,00	0,00	0,00	0,00	0,00
002	Résultat de fonctionnement reporté	5 789 083,10	0,00	0,00	0,00	0,00	0,00	0,00	0,00	0,00	0,00
013	Atténuations de charges	65 778,35	0,00	0,00	0,00	0,00	0,00	0,00	0,00	0,00	0,00
6419	Remboursements rémunérations personnel	58 938,35	0,00	0,00	0,00	0,00	0,00	0,00	0,00	0,00	0,00
6459	Rembours charges SS et prévoyance	6 840,00	0,00	0,00	0,00	0,00	0,00	0,00	0,00	0,00	0,00
042	Opérat° ordre transfert entre sections	0,00	0,00	0,00	0,00	0,00	0,00	0,00	0,00	0,00	0,00
043	Opérat° ordre intérieur de la section	0,00	0,00	0,00	0,00	0,00	0,00	0,00	0,00	0,00	0,00
70	Produits des services, du domaine, vente	57 432,50	0,00	0,00	0,00	0,00	0,00	0,00	0,00	0,00	0,00
70311	Concessions cimetières (produit net)	0,00	0,00	0,00	0,00	0,00	0,00	0,00	0,00	0,00	0,00
70632	Redevances services à caractère loisir	57 432,50	0,00	0,00	0,00	0,00	0,00	0,00	0,00	0,00	0,00
73	Impôts et taxes	5 250 545,59	0,00	0,00	0,00	0,00	0,00	0,00	0,00	0,00	0,00
73111	Taxes foncières et d'habitation	3 237 691,00	0,00	0,00	0,00	0,00	0,00	0,00	0,00	0,00	0,00
7318	Autres impôts locaux ou assimilés	10 103,00	0,00	0,00	0,00	0,00	0,00	0,00	0,00	0,00	0,00
73211	Attribution de compensation	1 583 471,00	0,00	0,00	0,00	0,00	0,00	0,00	0,00	0,00	0,00
73221	FNGIR	70 174,00	0,00	0,00	0,00	0,00	0,00	0,00	0,00	0,00	0,00
7351	Taxe consommation finale d'électricité	119 248,59	0,00	0,00	0,00	0,00	0,00	0,00	0,00	0,00	0,00
7381	Taxes additionnelles droits de mutation	229 858,00	0,00	0,00	0,00	0,00	0,00	0,00	0,00	0,00	0,00
74	Dotations et participations	361 545,99	0,00	0,00	0,00	0,00	0,00	0,00	0,00	0,00	0,00
7411	Dotation forfaitaire	157 722,00	0,00	0,00	0,00	0,00	0,00	0,00	0,00	0,00	0,00
74121	Dotation de sollicariés rurale	75 503,00	0,00	0,00	0,00	0,00	0,00	0,00	0,00	0,00	0,00
74127	Dotation nationale de péréquation	7 985,00	0,00	0,00	0,00	0,00	0,00	0,00	0,00	0,00	0,00

Commune de ST PIERRE LES NEMOURS - Budget COMMUNE - CA - 2020

(2)	Libellé	Sous-fonction 02										Sous-fonction 04	
		020 Administrat° générale collectivité	021 Assemblée locale	022 Administration générale de l'état	023 Information, communication, publicité	024 Fêtes et cérémonies	025 Aides aux assoc. (non classées ailleurs)	026 Cimetières et pompes funèbres	041 Subvention globale	048 Autres act° de coopérat° décentralisée			
744	FCTVA	0,00	0,00	0,00	0,00	0,00	0,00	0,00	0,00	0,00	0,00	0,00	0,00
74718	Autres participations Etat	7 470,67	0,00	0,00	0,00	0,00	0,00	0,00	0,00	0,00	0,00	0,00	0,00
7473	Participat° Départements	584,92	0,00	0,00	0,00	0,00	0,00	0,00	0,00	0,00	0,00	0,00	0,00
748313	Dotat° de compensation de la TP	31 587,00	0,00	0,00	0,00	0,00	0,00	0,00	0,00	0,00	0,00	0,00	0,00
74832	Attribution du fonds départemental TP	1 605,59	0,00	0,00	0,00	0,00	0,00	0,00	0,00	0,00	0,00	0,00	0,00
74834	Etat - Compens. exonérat° taxes foncière	6 520,00	0,00	0,00	0,00	0,00	0,00	0,00	0,00	0,00	0,00	0,00	0,00
74835	Etat - Compens. exonérat° taxe habitat°	53 429,00	0,00	0,00	0,00	0,00	0,00	0,00	0,00	0,00	0,00	0,00	0,00
7485	Dotation pour les litres sécurisés	734,50	0,00	0,00	0,00	0,00	0,00	0,00	0,00	0,00	0,00	0,00	0,00
7488	Autres attributions et participations	18 404,31	0,00	0,00	0,00	0,00	0,00	0,00	0,00	0,00	0,00	0,00	0,00
75	Autres produits de gestion courante	10 803,73	0,00	0,00	0,00	0,00	0,00	0,00	0,00	0,00	0,00	0,00	0,00
757	Redevances versées par fermiers, conces.	7 301,88	0,00	0,00	0,00	0,00	0,00	0,00	0,00	0,00	0,00	0,00	0,00
7588	Autres produits div. de gestion courante	3 501,85	0,00	0,00	0,00	0,00	0,00	0,00	0,00	0,00	0,00	0,00	0,00
76	Produits financiers	0,68	0,00	0,00	0,00	0,00	0,00	0,00	0,00	0,00	0,00	0,00	0,00
761	Produits de participations	0,68	0,00	0,00	0,00	0,00	0,00	0,00	0,00	0,00	0,00	0,00	0,00
77	Produits exceptionnels	42 976,26	0,00	0,00	0,00	0,00	0,00	0,00	0,00	0,00	0,00	0,00	0,00
7718	Autres produits except. opérat° gestion	191,67	0,00	0,00	0,00	0,00	0,00	0,00	0,00	0,00	0,00	0,00	0,00
773	Mandats annulés (exercices antérieurs)	29 693,19	0,00	0,00	0,00	0,00	0,00	0,00	0,00	0,00	0,00	0,00	0,00
775	Produits des cessions d'immobilisations	0,00	0,00	0,00	0,00	0,00	0,00	0,00	0,00	0,00	0,00	0,00	0,00
7788	Produits exceptionnels divers	12 891,40	0,00	0,00	0,00	0,00	0,00	0,00	0,00	0,00	0,00	0,00	0,00
78	Reprise sur amortissements et provisions	0,00	0,00	0,00	0,00	0,00	0,00	0,00	0,00	0,00	0,00	0,00	0,00
Restes à réaliser au 31/12		3 105 141,78	0,00	0,00	0,00	0,00	-3 938,50	-12 395,66	-99 211,00	2 969,53	0,00	0,00	0,00
SOLDE (3)													

(1) La production de cet état est obligatoire pour les communes de 3 500 habitants et plus, les groupements comprenant au moins une telle commune, leurs établissements et services administratifs hormis les caisses des écoles et (les services à activité unique érigés en établissement public ou budget annexe (L. 2312-3, R. 2311-1 et R. 2311-10). Dans les communes de 3 500 habitants et plus, le croisement par fonction est fait à un chiffre (correspondant à la fonction). Dans les communes de 10 000 habitants et plus, le croisement par fonction est fait au niveau le plus détaillé de la nomenclature fonctionnelle (sous-fonction ou rubrique). Les groupements et leurs établissements publics suivent les règles de production et de présentation applicables à la commune membre comptant le plus grand nombre d'habitants (articles L. 5211-36 et R. 5211-14 + L. 5711-1 et R. 5711-2 du CGCT).

(2) Le croisement par nature est fait au niveau de chacun des articles budgétaires.

(3) Le solde correspond à la différence entre les recettes et les dépenses. Les dépenses et les recettes correspondent à la somme des dépenses et des réalisations ainsi que des restes à réaliser et des reports (ligne budgétaire 001 et 002). Les lignes reports 001 et 002 apparaissent à la colonne 01-Non ventilables.

IV – ANNEXES

ELEMENTS DU BILAN
PRESENTATION CROISEE PAR FONCTION (1) – DETAIL FONCTIONNEMENT

IV

A1.1

FONCTION 1 – Sécurité et salubrité publiques

(2)	Libellés	11 Sécurité intérieure	12 Hygiène et salubrité publique	Total
	DEPENSES			
	Réalisations			
002	Résultat de fonctionnement reporté	72 949,47	0,00	72 949,47
011	Charges à caractère général	0,00	0,00	0,00
60632	Fournitures de petit équipement	212,80	0,00	212,80
60636	Vêtements de travail	219,35	0,00	219,35
60668	Autres matériels et fournitures	270,00	0,00	270,00
61551	Entretien matériel roulant	1 393,74	0,00	1 393,74
61556	Maintenance	3 291,34	0,00	3 291,34
012	Charges de personnel, frais assimilés	67 562,24	0,00	67 562,24
6331	Versement de transport	607,32	0,00	607,32
6332	Cotisations versées au F.N.A.L.	189,83	0,00	189,83
6336	Cotisations CNFPT et CDGFPT	561,76	0,00	561,76
6338	Autres impôts, taxes sur rémunérations	113,89	0,00	113,89
64111	Rémunération principale titulaires	37 725,98	0,00	37 725,98
64112	NBI, SFT, indemnités résidence	589,80	0,00	589,80
64118	Autres indemnités titulaires	9 873,17	0,00	9 873,17
6451	Cotisations à l'U.R.S.S.A.F.	5 742,85	0,00	5 742,85
6453	Cotisations aux caisses de retraites	12 008,11	0,00	12 008,11
6458	Colls. aux autres organismes sociaux	149,53	0,00	149,53
014	Atténuations de produits	0,00	0,00	0,00
042	Opérat* ordre transfert entre sections	0,00	0,00	0,00
043	Opérat* ordre intérieur de la section	0,00	0,00	0,00
65	Autres charges de gestion courante	0,00	0,00	0,00
656	Frais fonctionnement des groupes d'élus	0,00	0,00	0,00
66	Charges financières	0,00	0,00	0,00
67	Charges exceptionnelles	0,00	0,00	0,00
68	Dot. aux amortissements et provisions	0,00	0,00	0,00
	Restes à réaliser au 31/12	0,00	0,00	0,00
	RECETTES			
	Réalisations			
002	Résultat de fonctionnement reporté	0,00	0,00	0,00
013	Atténuations de charges	0,00	0,00	0,00
042	Opérat* ordre transfert entre sections	0,00	0,00	0,00
043	Opérat* ordre intérieur de la section	0,00	0,00	0,00
70	Produits des services, du domaine, vente	0,00	0,00	0,00
73	Impôts et taxes	0,00	0,00	0,00

Commune de ST PIERRE LES NEMOURS - Budget COMMUNE - CA - 2020

(2)	Libellé	11 Sécurité intérieure	12 Hygiène et salubrité publique	Total
74	Dotations et participations	0,00	0,00	0,00
75	Autres produits de gestion courante	0,00	0,00	0,00
76	Produits financiers	0,00	0,00	0,00
77	Produits exceptionnels	0,00	0,00	0,00
78	Reprise sur amortissements et provisions	0,00	0,00	0,00
	Restes à réaliser au 31/12	-72 949,47	0,00	-72 949,47
	SOLDE (3)			

(2)	Libellé	Sous-fonction 11					114 Autres services de protection civils
		110 Services communs	111 Police nationale	112 Police municipale	113 Pompiers, incendies et secours	114	
	DEPENSES						
	Réalisations						
002	Résultat de fonctionnement reporté	0,00	0,00	72 949,47	0,00	0,00	0,00
011	Charges à caractère général	0,00	0,00	0,00	0,00	0,00	0,00
60632	Fournitures de petit équipement	0,00	0,00	212,80	0,00	0,00	0,00
60636	Vêtements de travail	0,00	0,00	219,35	0,00	0,00	0,00
6068	Autres matières et fournitures	0,00	0,00	270,00	0,00	0,00	0,00
61551	Entretien matériel roulant	0,00	0,00	1 393,74	0,00	0,00	0,00
6156	Maintenance	0,00	0,00	3 291,34	0,00	0,00	0,00
012	Charges de personnel, frais assimilés	0,00	0,00	67 562,24	0,00	0,00	0,00
6331	Versement de transport	0,00	0,00	607,32	0,00	0,00	0,00
6332	Cotisations versées au F.N.A.L.	0,00	0,00	189,83	0,00	0,00	0,00
6336	Cotisations CNFPT et CDGFPT	0,00	0,00	561,76	0,00	0,00	0,00
6338	Autres impôts, taxes sur rémunérations	0,00	0,00	113,89	0,00	0,00	0,00
64111	Rémunération principale titulaires	0,00	0,00	37 725,98	0,00	0,00	0,00
64112	NBI, SFT, indemnité résidence	0,00	0,00	589,80	0,00	0,00	0,00
64118	Autres indemnités titulaires	0,00	0,00	9 873,17	0,00	0,00	0,00
6451	Cotisations à l'U.R.S.A.F.	0,00	0,00	5 742,85	0,00	0,00	0,00
6453	Cotisations aux caisses de retraites	0,00	0,00	12 008,11	0,00	0,00	0,00
6458	Cotis. aux autres organismes sociaux	0,00	0,00	149,53	0,00	0,00	0,00
014	Atténuations de produits	0,00	0,00	0,00	0,00	0,00	0,00
042	Opérat° ordre transfert entre sections	0,00	0,00	0,00	0,00	0,00	0,00
043	Opérat° ordre intérieur de la section	0,00	0,00	0,00	0,00	0,00	0,00
65	Autres charges de gestion courante	0,00	0,00	0,00	0,00	0,00	0,00
656	Frais fonctionnement des groupes d'élus	0,00	0,00	0,00	0,00	0,00	0,00
66	Charges financières	0,00	0,00	0,00	0,00	0,00	0,00
67	Charges exceptionnelles	0,00	0,00	0,00	0,00	0,00	0,00
68	Dot. aux amortissements et provisions	0,00	0,00	0,00	0,00	0,00	0,00
	Restes à réaliser au 31/12	0,00	0,00	0,00	0,00	0,00	0,00
	RECETTES						
	Réalisations						
002	Résultat de fonctionnement reporté	0,00	0,00	0,00	0,00	0,00	0,00
013	Atténuations de charges	0,00	0,00	0,00	0,00	0,00	0,00
042	Opérat° ordre transfert entre sections	0,00	0,00	0,00	0,00	0,00	0,00

Commune de ST PIERRE LES NEMOURS - Budget COMMUNE - CA - 2020

(2)	Libellé	Sous-fonction 11				114 Autres services de protection civile
		110 Services communs	111 Police nationale	112 Police municipale	113 Pompiers, incendies et secours	
043	Opérat° ordre Intérieur de la section	0,00	0,00	0,00	0,00	0,00
70	Produits des services, du domaine, vente	0,00	0,00	0,00	0,00	0,00
73	Impôts et taxes	0,00	0,00	0,00	0,00	0,00
74	Dotations et participations	0,00	0,00	0,00	0,00	0,00
75	Autres produits de gestion courante	0,00	0,00	0,00	0,00	0,00
76	Produits financiers	0,00	0,00	0,00	0,00	0,00
77	Produits exceptionnels	0,00	0,00	0,00	0,00	0,00
78	Reprise sur amortissements et provisions	0,00	0,00	0,00	0,00	0,00
	Restes à réaliser au 31/12	0,00	0,00	0,00	0,00	0,00
	SOLDE (3)	0,00	0,00	-72 949,47	0,00	0,00

(1) La production de cet état est obligatoire pour les communes de 3 500 habitants et plus, les groupements comprenant au moins une telle commune, leurs établissements et services administratifs hormis les caisses des écoles et les services à activité unique érigés en établissement public ou budget annexe (L. 2312-3, R. 2311-1 et R. 2311-10). Dans les communes de 3 500 habitants et plus, le croisement par fonction est fait à un chiffre (correspondant à la fonction). Dans les communes de 10 000 habitants et plus, le croisement par fonction est fait au niveau le plus détaillé de la nomenclature fonctionnelle (sous-fonction ou rubrique). Les groupements et leurs établissements publics suivent les règles de production et de présentation applicables à la commune membre comptant le plus grand nombre d'habitants (articles L. 5211-36 a1 et R. 5211-14 + L. 5711-1 et R. 5711-2 du CGCT).

(2) Le croisement par nature est fait au niveau de chacun des articles budgétaires.

(3) Le solde correspond à la différence entre les recettes et les dépenses. Les dépenses et les recettes correspondent à la somme des dépenses et des Réalisations ainsi que des restes à réaliser et des reports (ligne budgétaire 001 et 002). Les lignes reports 001 et 002 apparaissent à la colonne 01-Non ventilables.

IV – ANNEXES

IV

ELEMENTS DU BILAN
PRESENTATION CROISEE PAR FONCTION (1) – DETAIL FONCTIONNEMENT

A1.1

FONCTION 2 – Enseignement - Formation

(2)	Libellé	20 Services communs	21 Enseignement du premier degré	22 Enseignement du deuxième degré	23 Enseignement supérieur	24 Formation continue	25 Services annexes de l'enseignement	Total
	DEPENSES							
	Réalisations	60,00	369 974,68	0,00	0,00	39,67	506 784,71	876 859,06
	Résultat de fonctionnement reporté	60,00	369 974,68	0,00	0,00	39,67	506 784,71	876 859,06
002		0,00	0,00	0,00	0,00	39,67	0,00	0,00
011	Résultat de fonctionnement reporté	0,00	111 854,16	0,00	0,00	39,67	100 645,04	212 538,87
60612	Charges à caractère général	0,00	45 205,22	0,00	0,00	0,00	919,86	46 125,08
60623	Energie - Electricité	0,00	24,00	0,00	0,00	0,00	63 306,22	63 330,22
60628	Alimentation	0,00	249,82	0,00	0,00	0,00	58,50	308,32
60631	Autres fournitures non stockées	0,00	0,00	0,00	0,00	0,00	1 804,84	1 804,84
60632	Fournitures d'entretien	0,00	1 676,77	0,00	0,00	0,00	4 743,35	6 420,12
60636	Fournitures de petit équipement	0,00	0,00	0,00	0,00	0,00	212,88	212,88
60637	Fournitures de travail	0,00	0,00	0,00	0,00	0,00	0,00	0,00
6067	Fournitures scolaires	0,00	16 360,89	0,00	0,00	0,00	0,00	16 360,89
6068	Autres matières et fournitures	0,00	20,52	0,00	0,00	0,00	3 963,22	3 983,74
611	Contrats de prestations de services	0,00	35 702,80	0,00	0,00	0,00	10 198,08	45 900,88
615221	Entretien, réparations bâtiments publics	0,00	4 123,73	0,00	0,00	0,00	8 063,06	12 186,79
615232	Entretien, réparations réseaux	0,00	296,40	0,00	0,00	0,00	612,00	908,40
61551	Entretien matériel roulant	0,00	0,00	0,00	0,00	0,00	369,82	369,82
61558	Entretien autres biens mobiliers	0,00	0,00	0,00	0,00	0,00	578,01	578,01
6156	Maintenance	0,00	2 800,80	0,00	0,00	0,00	5 815,20	8 616,00
6232	Fêtes et cérémonies	0,00	0,00	0,00	0,00	0,00	0,00	39,67
6247	Transports collectifs	0,00	5 242,65	0,00	0,00	39,67	0,00	5 242,65
6263	Frais de nettoyage des locaux	0,00	150,56	0,00	0,00	0,00	0,00	150,56
012	Charges de personnel, frais assimilés	60,00	258 070,22	0,00	0,00	0,00	387 539,67	645 669,89
6331	Versement de transport	0,00	2 152,14	0,00	0,00	0,00	3 506,91	5 659,05
6332	Colisations versées au F.N.A.L.	0,00	672,45	0,00	0,00	0,00	1 095,83	1 768,28
6336	Colisations CNFPT et CDGFPT	0,00	2 008,82	0,00	0,00	0,00	3 242,31	5 251,13
6338	Autres impôts, taxes sur rémunérations	0,00	403,37	0,00	0,00	0,00	657,39	1 060,76
64111	Rémunération principale titulaires	0,00	154 460,54	0,00	0,00	0,00	190 336,87	344 797,41
64112	NBI, SFT, indemnité résidence	0,00	2 376,86	0,00	0,00	0,00	8 570,33	10 947,19
64118	Autres indemnités titulaires	0,00	26 140,29	0,00	0,00	0,00	39 157,34	65 297,63
64131	Rémunérations non tit.	0,00	0,00	0,00	0,00	0,00	37 169,78	37 169,78
64138	Autres indemnités non tit.	0,00	0,00	0,00	0,00	0,00	3,55	3,55
6451	Colisations à l'U.R.S.S.A.F.	0,00	20 351,22	0,00	0,00	0,00	38 929,92	59 281,14
6453	Colisations aux caisses de retraites	0,00	48 736,27	0,00	0,00	0,00	62 408,24	111 144,51
6454	Colisations aux A.S.E.D.I.C.	0,00	0,00	0,00	0,00	0,00	1 537,67	1 537,67
6458	Colis. aux autres organismes sociaux	0,00	618,26	0,00	0,00	0,00	761,87	1 380,13
6475	Médecine du travail, pharmacie	60,00	150,90	0,00	0,00	0,00	161,66	371,66
014	Atténuations de Produits	0,00	0,00	0,00	0,00	0,00	0,00	0,00

Commune de ST PIERRE LES NEMOURS - Budget COMMUNE - CA - 2020

(2)	Libellé	20 Services communs	21 Enseignement du premier degré	22 Enseignement du deuxième degré	23 Enseignement supérieur	24 Formation continue	25 Services annexes de l'enseignement	Total
042	Opérat° ordre transfert entre sections	0,00	0,00	0,00	0,00	0,00	0,00	0,00
043	Opérat° ordre intérieur de la section	0,00	0,00	0,00	0,00	0,00	0,00	0,00
65	Autres charges de gestion courante	0,00	50,30	0,00	0,00	0,00	18 600,00	18 650,30
6558	Autres contributions obligatoires	0,00	50,30	0,00	0,00	0,00	0,00	50,30
65737	Autres établissements publics locaux	0,00	0,00	0,00	0,00	0,00	18 600,00	18 600,00
656	Frais fonctionnement des groupes d'élus	0,00	0,00	0,00	0,00	0,00	0,00	0,00
66	Charges financières	0,00	0,00	0,00	0,00	0,00	0,00	0,00
67	Charges exceptionnelles	0,00	0,00	0,00	0,00	0,00	0,00	0,00
68	Dot. aux amortissements et provisions	0,00	0,00	0,00	0,00	0,00	0,00	0,00
	Restes à réaliser au 31/12	0,00	0,00	0,00	0,00	0,00	0,00	0,00
	RECETTES							
	Réalisations	0,00	33 659,64	0,00	0,00	0,00	145 679,80	179 339,44
002	Résultat de fonctionnement reporté	0,00	33 659,64	0,00	0,00	0,00	145 679,80	179 339,44
013	Atténuations de charges	0,00	1 200,16	0,00	0,00	0,00	20 952,16	22 152,32
6419	Remboursements rémunérations personnel	0,00	1 200,16	0,00	0,00	0,00	20 952,16	22 152,32
042	Opérat° ordre transfert entre sections	0,00	0,00	0,00	0,00	0,00	0,00	0,00
043	Opérat° ordre intérieur de la section	0,00	0,00	0,00	0,00	0,00	0,00	0,00
70	Produits des services, du domaine, vente	0,00	86,40	0,00	0,00	0,00	97 860,61	97 947,01
70632	Redevances services à caractère loisir	0,00	86,40	0,00	0,00	0,00	0,00	86,40
7067	Redev. services périscolaires et enseign	0,00	0,00	0,00	0,00	0,00	97 860,61	97 860,61
73	Impôts et taxes	0,00	0,00	0,00	0,00	0,00	0,00	0,00
74	Dotations et participations	0,00	32 373,08	0,00	0,00	0,00	0,00	32 373,08
7473	Participat° Départements	0,00	2 190,38	0,00	0,00	0,00	0,00	2 190,38
74748	Participat° Autres communes	0,00	28 748,41	0,00	0,00	0,00	0,00	28 748,41
7488	Autres attributions et participations	0,00	1 434,29	0,00	0,00	0,00	0,00	1 434,29
75	Autres produits de gestion courante	0,00	0,00	0,00	0,00	0,00	0,00	0,00
76	Produits financiers	0,00	0,00	0,00	0,00	0,00	0,00	0,00
77	Produits exceptionnels	0,00	0,00	0,00	0,00	0,00	26 867,03	26 867,03
7788	Produits exceptionnels divers	0,00	0,00	0,00	0,00	0,00	26 867,03	26 867,03
78	Reprise sur amortissements et provisions	0,00	0,00	0,00	0,00	0,00	0,00	0,00
	Restes à réaliser au 31/12	0,00	-336 315,04	0,00	0,00	0,00	-351 104,91	-697 519,62
	SOLDE (3)	-60,00	-336 315,04	0,00	0,00	-39,67	-351 104,91	-697 519,62

Commune de ST PIERRE LES NEMOURS - Budget COMMUNE - CA - 2020

(2)	Libellé	Sous-fonction 21			Sous-fonction 25				255 Classes de découverte et autres services	
		211 Ecoles maternelles	212 Ecoles primaires	213 Classes regroupées	251 Hébergement et restauration scolaire	252 Transports scolaires	253 Sport scolaire	254 Médecine scolaire		
DEPENSES										
002	Résultat de fonctionnement reporté	210 265,64	159 709,04	0,00	488 184,71	18 600,00	0,00	0,00	0,00	0,00
001	Charges à caractère général	210 265,64	159 709,04	0,00	488 184,71	18 600,00	0,00	0,00	0,00	0,00
60612	Energie - Electricité	33 278,38	78 575,78	0,00	100 845,04	0,00	0,00	0,00	0,00	0,00
60623	Alimentation	25 639,92	19 565,30	0,00	919,86	0,00	0,00	0,00	0,00	0,00
60628	Autres fournitures non stockées	14,40	9,60	0,00	63 306,22	0,00	0,00	0,00	0,00	0,00
60631	Fournitures d'entretien	249,82	0,00	0,00	56,50	0,00	0,00	0,00	0,00	0,00
60632	Fournitures de petit équipement	0,00	0,00	0,00	1 804,84	0,00	0,00	0,00	0,00	0,00
60636	Vêtements de travail	744,66	932,11	0,00	4 743,35	0,00	0,00	0,00	0,00	0,00
6067	Fournitures scolaires	5 289,18	11 061,71	0,00	212,88	0,00	0,00	0,00	0,00	0,00
6068	Autres matières et fournitures	0,00	20,52	0,00	3 963,22	0,00	0,00	0,00	0,00	0,00
611	Contrats de prestations de services	500,00	35 202,80	0,00	10 196,08	0,00	0,00	0,00	0,00	0,00
615221	Entretien, réparations bâtiments publics	0,00	4 123,73	0,00	8 063,06	0,00	0,00	0,00	0,00	0,00
615232	Entretien, réparations réseaux	0,00	296,40	0,00	612,00	0,00	0,00	0,00	0,00	0,00
61551	Entretien matériel roulant	0,00	0,00	0,00	369,82	0,00	0,00	0,00	0,00	0,00
61558	Entretien autres biens mobiliers	0,00	0,00	0,00	578,01	0,00	0,00	0,00	0,00	0,00
6156	Maintenance	830,40	1 970,40	0,00	5 815,20	0,00	0,00	0,00	0,00	0,00
6232	Fêtes et cérémonies	0,00	0,00	0,00	0,00	0,00	0,00	0,00	0,00	0,00
6247	Transports collectifs	0,00	5 242,65	0,00	0,00	0,00	0,00	0,00	0,00	0,00
6283	Frais de nettoyage des locaux	0,00	150,56	0,00	0,00	0,00	0,00	0,00	0,00	0,00
012	Charges de personnel, frais assimilés	176 987,26	81 082,96	0,00	387 533,67	0,00	0,00	0,00	0,00	0,00
6331	Versement de transport	1 526,96	625,18	0,00	3 506,91	0,00	0,00	0,00	0,00	0,00
6332	Cotisations versées au F.N.A.L.	477,09	195,36	0,00	1 095,83	0,00	0,00	0,00	0,00	0,00
6336	Cotisations CNFPT et CDGFPT	1 430,69	578,13	0,00	3 242,31	0,00	0,00	0,00	0,00	0,00
6338	Autres impôts, taxes sur rémunérations	286,23	117,14	0,00	657,39	0,00	0,00	0,00	0,00	0,00
64111	Rémunération principale titulaires	105 690,09	48 770,45	0,00	190 336,87	0,00	0,00	0,00	0,00	0,00
64112	NBI, S.F.T, indemnité résidence	1 491,38	885,48	0,00	8 570,33	0,00	0,00	0,00	0,00	0,00
64118	Autres indemnités titulaires	17 874,06	8 266,23	0,00	39 157,34	0,00	0,00	0,00	0,00	0,00
64131	Rémunérations non tit.	0,00	0,00	0,00	37 165,78	0,00	0,00	0,00	0,00	0,00
64138	Autres indemnités non tit.	0,00	0,00	0,00	3,55	0,00	0,00	0,00	0,00	0,00
6451	Cotisations à T.U.R.S.A.F.	14 439,37	5 911,85	0,00	38 929,92	0,00	0,00	0,00	0,00	0,00
6453	Cotisations aux caisses de retraites	33 348,51	15 387,76	0,00	62 408,24	0,00	0,00	0,00	0,00	0,00
6454	Cotisations aux A.S.E.D.I.C.	0,00	0,00	0,00	1 537,67	0,00	0,00	0,00	0,00	0,00
6456	Cotis. aux autres organismes sociaux	422,88	195,38	0,00	751,87	0,00	0,00	0,00	0,00	0,00
6475	Médecine du travail, pharmacie	0,00	150,00	0,00	161,66	0,00	0,00	0,00	0,00	0,00
014	Atténuations de produits	0,00	0,00	0,00	0,00	0,00	0,00	0,00	0,00	0,00
042	Opérat° ordre transfert entre sections	0,00	0,00	0,00	0,00	0,00	0,00	0,00	0,00	0,00
043	Opérat° ordre intérieur de la section	0,00	0,00	0,00	0,00	0,00	0,00	0,00	0,00	0,00
65	Autres charges de section courante	0,00	50,30	0,00	0,00	18 600,00	0,00	0,00	0,00	0,00
6558	Autres contributions obligatoires	0,00	50,30	0,00	0,00	0,00	0,00	0,00	0,00	0,00
65737	Autres établissements publics locaux	0,00	0,00	0,00	0,00	18 600,00	0,00	0,00	0,00	0,00
656	Frais fonctionnement des groupes d'étus	0,00	0,00	0,00	0,00	0,00	0,00	0,00	0,00	0,00
66	Charges financières	0,00	0,00	0,00	0,00	0,00	0,00	0,00	0,00	0,00
67	Charges exceptionnelles	0,00	0,00	0,00	0,00	0,00	0,00	0,00	0,00	0,00

Commune de ST PIERRE LES NEMOURS - Budget COMMUNE - CA - 2020

(2)	Libellé	Sous-fonction 21				Sous-fonction 25			
		211 Ecoles maternelles	212 Ecoles primaires	213 Classes regroupées	251 Hébergement et restauration scolaire	252 Transports scolaires	253 Sport scolaire	254 Médecine scolaire	255 Classes de découverte et autres services
68	Dot. aux amortissements et provisions	0,00	0,00	0,00	0,00	0,00	0,00	0,00	0,00
	Restes à réaliser au 31/12	0,00	0,00	0,00	0,00	0,00	0,00	0,00	0,00
	RECETTES	24 114,08	9 545,56	0,00	142 917,80	2 762,00	0,00	0,00	0,00
	Réalisations	24 114,08	9 545,56	0,00	142 917,80	2 762,00	0,00	0,00	0,00
002	Résultat de fonctionnement reporté	0,00	0,00	0,00	0,00	0,00	0,00	0,00	0,00
013	Atténuations de charges	1 200,16	0,00	0,00	20 952,16	0,00	0,00	0,00	0,00
6419	Remboursements rémunérations personnel	1 200,16	0,00	0,00	20 952,16	0,00	0,00	0,00	0,00
042	Opérat° ordre transfert entre sections	0,00	0,00	0,00	0,00	0,00	0,00	0,00	0,00
043	Opérat° ordre intérieur de la section	0,00	0,00	0,00	0,00	0,00	0,00	0,00	0,00
70	Produits des services, du domaine, vente	86,40	0,00	0,00	95 098,61	2 762,00	0,00	0,00	0,00
70632	Redevances services à caractère loisir	86,40	0,00	0,00	0,00	0,00	0,00	0,00	0,00
7067	Redev. services périscolaires et enseign	0,00	0,00	0,00	95 098,61	2 762,00	0,00	0,00	0,00
73	Impôts et taxes	0,00	0,00	0,00	0,00	0,00	0,00	0,00	0,00
74	Dotations et participations	22 827,52	9 545,56	0,00	0,00	0,00	0,00	0,00	0,00
7473	Participat° Départements	2 190,38	0,00	0,00	0,00	0,00	0,00	0,00	0,00
74748	Participat° Autres communes	19 202,85	9 545,56	0,00	0,00	0,00	0,00	0,00	0,00
7488	Autres attributions et participations	1 434,29	0,00	0,00	0,00	0,00	0,00	0,00	0,00
75	Autres produits de gestion courante	0,00	0,00	0,00	0,00	0,00	0,00	0,00	0,00
76	Produits financiers	0,00	0,00	0,00	0,00	0,00	0,00	0,00	0,00
77	Produits exceptionnels	0,00	0,00	0,00	26 867,03	0,00	0,00	0,00	0,00
7788	Produits exceptionnels divers	0,00	0,00	0,00	26 867,03	0,00	0,00	0,00	0,00
78	Reprise sur amortissements et provisions	0,00	0,00	0,00	0,00	0,00	0,00	0,00	0,00
	Restes à réaliser au 31/12	0,00	0,00	0,00	-345 266,91	-15 838,00	0,00	0,00	0,00
	SOLDE (3)	-186 151,56	-150 163,48	0,00					0,00

(1) La production de cet état est obligatoire pour les communes de 3 500 habitants et plus, les groupements comprenant au moins une telle commune, leurs établissements et services administratifs hormis les caisses des écoles et les services à activité unique éligés en établissement public ou budget annexe (L. 2312-3, R. 2311-1 et R. 2311-10). Dans les communes de 3 500 habitants et plus, le croisement par fonction est fait à un chiffre (correspondant à la fonction). Dans les communes de 10 000 habitants et plus, le croisement par fonction est fait au niveau le plus détaillé de la nomenclature fonctionnelle (sous-fonction ou rubrique). Les groupements et leurs établissements publics suivent les règles de production et de présentation applicables à la commune membre comptant le plus grand nombre d'habitants (articles L. 5211-36 a1 et R. 5211-14 + L. 5711-1 et R. 5711-2 du CGCT).

(2) Le croisement par nature est fait au niveau de chacun des articles budgétaires.
(3) Le solde correspond à la différence entre les recettes et les dépenses. Les dépenses et les recettes correspondent à la somme des dépenses et des réalisations ainsi que des restes à réaliser et des reports (ligne budgétaire 001 et 002). Les lignes reports 001 et 002 apparaissant à la colonne 01-Non ventilables.

IV – ANNEXES

IV

ELEMENTS DU BILAN
PRESENTATION CROISEE PAR FONCTION (1) – DETAIL FONCTIONNEMENT

A1.1

FONCTION 3 – Culture

(2)	Libellé	30 Services communs	31 Expression artistique	32 Conservation et diffusion des patrimoine	33 Action culturelle	Total
	DEPENSES					
	Réalisations					
002	Résultat de fonctionnement reporté	0,00	0,00	348,00	5 931,20	6 279,20
011	Charges à caractère général	0,00	0,00	348,00	0,00	6 279,20
60632	Fournitures de petit équipement	0,00	0,00	0,00	0,00	0,00
615221	Entretien, réparations bâtiments publics	0,00	0,00	0,00	0,00	0,00
6156	Maintenance	0,00	0,00	0,00	0,00	0,00
012	Charges de personnel, frais assimilés	0,00	0,00	0,00	0,00	0,00
014	Atténuations de produits	0,00	0,00	0,00	0,00	0,00
042	Opérat° ordre transfert entre sections	0,00	0,00	0,00	0,00	0,00
043	Opérat° ordre intérieur de la section	0,00	0,00	0,00	0,00	0,00
65	Autres charges de gestion courante	0,00	0,00	0,00	0,00	0,00
656	Frais fonctionnement des groupes d'élus	0,00	0,00	0,00	0,00	0,00
66	Charges financières	0,00	0,00	0,00	0,00	0,00
67	Charges exceptionnelles	0,00	0,00	0,00	0,00	0,00
68	Dot. aux amortissements et provisions	0,00	0,00	0,00	0,00	0,00
	Restes à réaliser au 31/12	0,00	0,00	0,00	0,00	0,00
	RECETTES					
	Réalisations					
002	Résultat de fonctionnement reporté	0,00	0,00	0,00	0,00	0,00
013	Atténuations de charges	0,00	0,00	0,00	0,00	0,00
042	Opérat° ordre transfert entre sections	0,00	0,00	0,00	0,00	0,00
043	Opérat° ordre intérieur de la section	0,00	0,00	0,00	0,00	0,00
70	Produits des services, du domaine, vente	0,00	0,00	0,00	0,00	0,00
73	Impôts et taxes	0,00	0,00	0,00	0,00	0,00
74	Dotations et participations	0,00	0,00	0,00	0,00	0,00
75	Autres produits de gestion courante	0,00	0,00	0,00	0,00	0,00
76	Produits financiers	0,00	0,00	0,00	0,00	0,00
77	Produits exceptionnels	0,00	0,00	0,00	0,00	0,00
78	Reprise sur amortissements et provisions	0,00	0,00	0,00	0,00	0,00
	Restes à réaliser au 31/12	0,00	0,00	0,00	0,00	0,00
	SOLDE (3)	0,00	0,00	-348,00	-5 931,20	-6 279,20

Commune de ST PIERRE LES NEMOURS - Budget COMMUNE - CA - 2020

(2)	Libellé	Sous-fonction 31				Sous-fonction 32			
		311 Expression musicale, lyrique et choré.	312 Arts plastiques, activités artistiques	313 Théâtres	314 Cinémas et autres salles de spectacles	321 Bibliothèques et médiathèques	322 Musées	323 Archives	324 Entretien du patrimoine culturel
	DEPENSES								
	Réalisations	0,00	0,00	0,00	0,00	0,00	0,00	0,00	348,00
002	Résultat de fonctionnement reporté	0,00	0,00	0,00	0,00	0,00	0,00	0,00	348,00
011	Charges à caractère général	0,00	0,00	0,00	0,00	0,00	0,00	0,00	348,00
60632	Fournitures de petit équipement	0,00	0,00	0,00	0,00	0,00	0,00	0,00	0,00
615221	Entretien, réparations bâtiments publics	0,00	0,00	0,00	0,00	0,00	0,00	0,00	348,00
6156	Maintenance	0,00	0,00	0,00	0,00	0,00	0,00	0,00	0,00
012	Charges de personnel, frais assimilés	0,00	0,00	0,00	0,00	0,00	0,00	0,00	0,00
014	Atténuations de produits	0,00	0,00	0,00	0,00	0,00	0,00	0,00	0,00
042	Opérat° ordre transfert entre sections	0,00	0,00	0,00	0,00	0,00	0,00	0,00	0,00
043	Opérat° ordre intérieur de la section	0,00	0,00	0,00	0,00	0,00	0,00	0,00	0,00
65	Autres charges de gestion courante	0,00	0,00	0,00	0,00	0,00	0,00	0,00	0,00
656	Frais fonctionnement des groupes d'élus	0,00	0,00	0,00	0,00	0,00	0,00	0,00	0,00
66	Charges financières	0,00	0,00	0,00	0,00	0,00	0,00	0,00	0,00
67	Charges exceptionnelles	0,00	0,00	0,00	0,00	0,00	0,00	0,00	0,00
68	Dot. aux amortissements et provisions	0,00	0,00	0,00	0,00	0,00	0,00	0,00	0,00
	Restes à réaliser au 31/12	0,00	0,00	0,00	0,00	0,00	0,00	0,00	0,00
	RECETTES								
	Réalisations	0,00	0,00	0,00	0,00	0,00	0,00	0,00	0,00
002	Résultat de fonctionnement reporté	0,00	0,00	0,00	0,00	0,00	0,00	0,00	0,00
013	Atténuations de charges	0,00	0,00	0,00	0,00	0,00	0,00	0,00	0,00
042	Opérat° ordre transfert entre sections	0,00	0,00	0,00	0,00	0,00	0,00	0,00	0,00
043	Opérat° ordre intérieur de la section	0,00	0,00	0,00	0,00	0,00	0,00	0,00	0,00
70	Produits des services, du domaine, vente	0,00	0,00	0,00	0,00	0,00	0,00	0,00	0,00
73	Impôts et taxes	0,00	0,00	0,00	0,00	0,00	0,00	0,00	0,00
74	Dotations et participations	0,00	0,00	0,00	0,00	0,00	0,00	0,00	0,00
75	Autres produits de gestion courante	0,00	0,00	0,00	0,00	0,00	0,00	0,00	0,00
76	Produits financiers	0,00	0,00	0,00	0,00	0,00	0,00	0,00	0,00
77	Produits exceptionnels	0,00	0,00	0,00	0,00	0,00	0,00	0,00	0,00
78	Reprise sur amortissements et provisions	0,00	0,00	0,00	0,00	0,00	0,00	0,00	0,00
	Restes à réaliser au 31/12	0,00	0,00	0,00	0,00	0,00	0,00	0,00	0,00
	SOLDE (3)								-348,00

(1) La production de cet état est obligatoire pour les communes de 3 500 habitants et plus, les groupements comprenant au moins une telle commune, leurs établissements et services administratifs hormis les caisses des écoles et les services à activité unique créés en établissement public ou budget annexe (L. 2312-3, R. 2311-1 et R. 2311-10). Dans les communes de 3 500 habitants et plus, le croisement par fonction est fait à un chiffre (correspondant à la fonction). Dans les communes de 10 000 habitants et plus, le croisement par fonction est fait au niveau le plus détaillé de la nomenclature fonctionnelle (sous-fonction ou rubrique). Les groupements et leurs établissements publics suivent les règles de production et de présentation applicables à la commune membre comptant le plus grand nombre d'habitants (articles L. 5211-36 a 1 et R. 5211-14 + L. 5711-1 et R. 5711-2 du CGCT).

(2) Le croisement par nature est fait au niveau de chacun des articles budgétaires.

(3) Le solde correspond à la différence entre les recettes et les dépenses. Les dépenses et les recettes correspondent à la somme des dépenses et des réalisations ainsi que des restes à réaliser et des reports (ligne budgétaire 001 et 002). Les lignes reports 001 et 002 apparaissent à la colonne 01-Non ventilables.

IV – ANNEXES

ELEMENTS DU BILAN
PRESENTATION CROISEE PAR FONCTION (1) – DETAIL FONCTIONNEMENT

IV

A1.1

FONCTION 4 – Sport et jeunesse

(2)	Libellé	40 Services communs	41 Sports	42 Jeunesse	Total
	DEPENSES				
	Réalisations	0,00	0,00	133,76	133,76
002	Résultat de fonctionnement reporté	0,00	0,00	133,76	133,76
011	Charges à caractère général	0,00	0,00	0,00	0,00
60623	Alimentation	0,00	0,00	51,81	51,81
60632	Fournitures de petit équipement	0,00	0,00	11,95	11,95
6288	Autres services extérieurs	0,00	0,00	70,00	70,00
012	Charges de personnel, frais assimilés	0,00	0,00	0,00	0,00
014	Atténuations de produits	0,00	0,00	0,00	0,00
042	Opérat° ordre transfert entre sections	0,00	0,00	0,00	0,00
043	Opérat° ordre intérieur de la section	0,00	0,00	0,00	0,00
65	Autres charges de gestion courante	0,00	0,00	0,00	0,00
656	Frais fonctionnement des groupes d'élus	0,00	0,00	0,00	0,00
66	Charges financières	0,00	0,00	0,00	0,00
67	Charges exceptionnelles	0,00	0,00	0,00	0,00
68	Dot. aux amortissements et provisions	0,00	0,00	0,00	0,00
	Restes à réaliser au 31/12	0,00	0,00	0,00	0,00
	RECETTES				
	Réalisations	0,00	0,00	194,00	194,00
002	Résultat de fonctionnement reporté	0,00	0,00	194,00	194,00
013	Atténuations de charges	0,00	0,00	0,00	0,00
042	Opérat° ordre transfert entre sections	0,00	0,00	0,00	0,00
043	Opérat° ordre intérieur de la section	0,00	0,00	0,00	0,00
70	Produits des services, du domaine, vente	0,00	0,00	194,00	194,00
70632	Redevances services à caractère loisir	0,00	0,00	194,00	194,00
73	Impôts et taxes	0,00	0,00	0,00	0,00
74	Dotations et participations	0,00	0,00	0,00	0,00
75	Autres produits de gestion courante	0,00	0,00	0,00	0,00
76	Produits financiers	0,00	0,00	0,00	0,00
77	Produits exceptionnels	0,00	0,00	0,00	0,00
78	Reprise sur amortissements et provisions	0,00	0,00	0,00	0,00
	Restes à réaliser au 31/12	0,00	0,00	0,00	0,00
	SOLDE (3)	0,00	0,00	60,24	60,24

Commune de ST PIERRE LES NEMOURS - Budget COMMUNE - CA - 2020

(2)	Libellé	Sous-fonction 41					Sous-fonction 42			
		411 Salles de sport, gymnases	412 Stades	413 Piscines	414 Autres équipements sportifs ou de loisir	415 Manifestations sportives	421 Centres de loisirs	422 Autres activités pour les jeunes	423 Colonies de vacances	
	DEPENSES									
	Réalisations									
002	Résultat de fonctionnement reporté	0,00	0,00	0,00	0,00	0,00	0,00	133,76	0,00	
011	Charges à caractère général	0,00	0,00	0,00	0,00	0,00	0,00	0,00	0,00	
60623	Alimentation	0,00	0,00	0,00	0,00	0,00	0,00	51,81	0,00	
60632	Fournitures de petit équipement	0,00	0,00	0,00	0,00	0,00	0,00	11,95	0,00	
62288	Autres services extérieurs	0,00	0,00	0,00	0,00	0,00	0,00	70,00	0,00	
012	Charges de personnel, frais assimilés	0,00	0,00	0,00	0,00	0,00	0,00	0,00	0,00	
014	Atténuations de produits	0,00	0,00	0,00	0,00	0,00	0,00	0,00	0,00	
042	Opérat° ordre transfert entre sections	0,00	0,00	0,00	0,00	0,00	0,00	0,00	0,00	
043	Opérat° ordre Intérieur de la section	0,00	0,00	0,00	0,00	0,00	0,00	0,00	0,00	
65	Autres charges de gestion courante	0,00	0,00	0,00	0,00	0,00	0,00	0,00	0,00	
656	Frais fonctionnement des groupes d'élus	0,00	0,00	0,00	0,00	0,00	0,00	0,00	0,00	
66	Charges financières	0,00	0,00	0,00	0,00	0,00	0,00	0,00	0,00	
67	Charges exceptionnelles	0,00	0,00	0,00	0,00	0,00	0,00	0,00	0,00	
68	Dot. aux amortissements et provisions	0,00	0,00	0,00	0,00	0,00	0,00	0,00	0,00	
	Restes à réaliser au 31/12	0,00	0,00	0,00	0,00	0,00	0,00	194,00	0,00	
	RECETTES									
	Réalisations									
002	Résultat de fonctionnement reporté	0,00	0,00	0,00	0,00	0,00	0,00	194,00	0,00	
013	Atténuations de charges	0,00	0,00	0,00	0,00	0,00	0,00	0,00	0,00	
042	Opérat° ordre transfert entre sections	0,00	0,00	0,00	0,00	0,00	0,00	0,00	0,00	
043	Opérat° ordre Intérieur de la section	0,00	0,00	0,00	0,00	0,00	0,00	0,00	0,00	
70	Produits des services, du domaine, vente	0,00	0,00	0,00	0,00	0,00	0,00	194,00	0,00	
70632	Redevances services à caractère loisir	0,00	0,00	0,00	0,00	0,00	0,00	194,00	0,00	
73	Impôts et taxes	0,00	0,00	0,00	0,00	0,00	0,00	0,00	0,00	
74	Dotations et participations	0,00	0,00	0,00	0,00	0,00	0,00	0,00	0,00	
75	Autres produits de gestion courante	0,00	0,00	0,00	0,00	0,00	0,00	0,00	0,00	
76	Produits financiers	0,00	0,00	0,00	0,00	0,00	0,00	0,00	0,00	
77	Produits exceptionnels	0,00	0,00	0,00	0,00	0,00	0,00	0,00	0,00	
78	Reprise sur amortissements et provisions	0,00	0,00	0,00	0,00	0,00	0,00	0,00	0,00	
	Restes à réaliser au 31/12	0,00	0,00	0,00	0,00	0,00	0,00	60,24	0,00	
	SOLDE (3)									

(1) La production de cet état est obligatoire pour les communes de 3 500 habitants et plus, les groupements comprenant au moins une telle commune, leurs établissements et services administratifs hormis les caisses des écoles et les services à activité unique érigés en établissement public ou budget annexe (L. 2312-3, R. 2311-1 et R. 2311-10). Dans les communes de 3 500 habitants et plus, le croisement par fonction est fait à un chiffre (correspondant à la fonction). Dans les communes de 10 000 habitants et plus, le croisement par fonction est fait au niveau le plus détaillé de la nomenclature fonctionnelle (sous-fonction ou rubrique). Les groupements et leurs établissements publics suivent les règles de production et de présentation applicables à la commune membre comptant le plus grand nombre d'habitants (articles L. 5211-36 et R. 5211-14 + L. 5711-1 et R. 5711-2 du CGCT).

(2) Le croisement par nature est fait au niveau de chacun des articles budgétaires.

(3) Le solde correspond à la différence entre les recettes et les dépenses. Les dépenses et les recettes correspondent à la somme des dépenses et des réalisations ainsi que des restes à réaliser et des reports (ligne budgétaire 001 et 002). Les lignes reports 001 et 002 apparaissent à la colonne 01-Non ventilables.

IV – ANNEXES

ELEMENTS DU BILAN
PRESENTATION CROISEE PAR FONCTION (1) – DETAIL FONCTIONNEMENT

IV

A1.1

FONCTION 5 – Interventions sociales et santé

(2)	Libellé	51 Santé	52 Interventions sociales	Total
	DEPENSES			
	Réalisations			
002	Résultat de fonctionnement reporté	0,00	0,00	0,00
011	Charges à caractère général	0,00	0,00	0,00
012	Charges de personnel, frais assimilés	0,00	0,00	0,00
014	Atténuations de produits	0,00	0,00	0,00
042	Opérat° ordre transfert entre sections	0,00	0,00	0,00
043	Opérat° ordre intérieur de la section	0,00	0,00	0,00
65	Autres charges de gestion courante	0,00	0,00	0,00
656	Frais fonctionnement des groupes d'élus	0,00	0,00	0,00
66	Charges financières	0,00	0,00	0,00
67	Charges exceptionnelles	0,00	0,00	0,00
68	Dot. aux amortissements et provisions	0,00	0,00	0,00
	Restes à réaliser au 31/12	0,00	0,00	0,00
	RECETTES			
	Réalisations			
002	Résultat de fonctionnement reporté	0,00	37 247,00	37 247,00
013	Atténuations de charges	0,00	0,00	0,00
042	Opérat° ordre transfert entre sections	0,00	0,00	0,00
043	Opérat° ordre intérieur de la section	0,00	0,00	0,00
70	Produits des services, du domaine, vente	0,00	37 247,00	37 247,00
70841	Mise à dispo personnel B.A., réjés	0,00	37 247,00	37 247,00
73	Impôts et taxes	0,00	0,00	0,00
74	Dotations et participations	0,00	0,00	0,00
75	Autres produits de gestion courante	0,00	0,00	0,00
76	Produits financiers	0,00	0,00	0,00
77	Produits exceptionnels	0,00	0,00	0,00
78	Reprise sur amortissements et provisions	0,00	0,00	0,00
	Restes à réaliser au 31/12	0,00	0,00	0,00
	SOLDE (3)	0,00	37 247,00	37 247,00

Commune de ST PIERRE LES NEMOURS - Budget COMMUNE - CA - 2020

(2)	Libellés	Sous-fonction 51			Sous-fonction 52				
		510 Services communs	511 Dispensaires, autres établissements sanitaires	512 Actions de prévention sanitaire	520 Services communs	521 Services à caractère social handicapés	522 Act° pour l'enfance et l'adolescence	523 Act° pour personnes en difficulté	524 Autres services
	DEPENSES								
	Réalisations								
002	Résultat de fonctionnement reporté	0,00	0,00	0,00	0,00	0,00	0,00	0,00	0,00
011	Charges à caractère général	0,00	0,00	0,00	0,00	0,00	0,00	0,00	0,00
012	Charges de personnel, frais assimilés	0,00	0,00	0,00	0,00	0,00	0,00	0,00	0,00
014	Atténuations de produits	0,00	0,00	0,00	0,00	0,00	0,00	0,00	0,00
042	Opérat° ordre transfert entre sections	0,00	0,00	0,00	0,00	0,00	0,00	0,00	0,00
043	Opérat° ordre inférieur de la section	0,00	0,00	0,00	0,00	0,00	0,00	0,00	0,00
65	Autres charges de gestion courante	0,00	0,00	0,00	0,00	0,00	0,00	0,00	0,00
656	Frais fonctionnement des groupes d'éclus	0,00	0,00	0,00	0,00	0,00	0,00	0,00	0,00
66	Charges financières	0,00	0,00	0,00	0,00	0,00	0,00	0,00	0,00
67	Charges exceptionnelles	0,00	0,00	0,00	0,00	0,00	0,00	0,00	0,00
68	Dot. aux amortissements et provisions	0,00	0,00	0,00	0,00	0,00	0,00	0,00	0,00
	Restes à réaliser au 31/12	0,00	0,00	0,00	0,00	0,00	0,00	0,00	0,00
	RECETTES								
	Réalisations								
002	Résultat de fonctionnement reporté	0,00	0,00	0,00	37 247,00	0,00	0,00	0,00	0,00
013	Atténuations de charges	0,00	0,00	0,00	0,00	0,00	0,00	0,00	0,00
042	Opérat° ordre transfert entre sections	0,00	0,00	0,00	0,00	0,00	0,00	0,00	0,00
043	Opérat° ordre inférieur de la section	0,00	0,00	0,00	0,00	0,00	0,00	0,00	0,00
70	Produits des services, du domaine, vente	0,00	0,00	0,00	0,00	0,00	0,00	0,00	0,00
70841	Mise à dispo personnel B.A., réglés	0,00	0,00	0,00	37 247,00	0,00	0,00	0,00	0,00
73	Impôts et taxes	0,00	0,00	0,00	0,00	0,00	0,00	0,00	0,00
74	Dotations et participations	0,00	0,00	0,00	0,00	0,00	0,00	0,00	0,00
75	Autres produits de gestion courante	0,00	0,00	0,00	0,00	0,00	0,00	0,00	0,00
76	Produits financiers	0,00	0,00	0,00	0,00	0,00	0,00	0,00	0,00
77	Produits exceptionnels	0,00	0,00	0,00	0,00	0,00	0,00	0,00	0,00
78	Reprise sur amortissements et provisions	0,00	0,00	0,00	0,00	0,00	0,00	0,00	0,00
	Restes à réaliser au 31/12	0,00	0,00	0,00	0,00	0,00	0,00	0,00	0,00
	SOLDE (3)								
		0,00	0,00	0,00	37 247,00	0,00	0,00	0,00	0,00

(1) La production de cet état est obligatoire pour les communes de 3 500 habitants et plus, les groupements comprenant au moins une telle commune, leurs établissements et services administratifs hormis les caisses des écoles et les services à activité unique érigés en établissement public ou budget annexe (L. 2312-3, R. 2311-1 et R. 2311-10). Dans les communes de 3 500 habitants et plus, le croisement par fonction est fait à un chiffre (correspondant à la fonction). Dans les communes de 10 000 habitants et plus, le croisement par fonction est fait au niveau le plus détaillé de la nomenclature fonctionnelle (sous-fonction ou rubrique). Les groupements et leurs établissements publics suivent les règles de production et de présentation applicables à la commune membre comptant le plus grand nombre d'habitants (articles L. 5211-36 et R. 5211-14 + L. 5711-1 et R. 5711-2 du CGCT).

(2) Le croisement par nature est fait au niveau de chacun des articles budgétaires.
(3) Le solde correspond à la différence entre les recettes et les dépenses. Les dépenses et les recettes correspondent à la somme des dépenses et des réalisations ainsi que des restes à réaliser et des reports (ligne budgétaire 001 et 002). Les lignes reports 001 et 002 apparaissent à la colonne 01-Non ventilables.

IV – ANNEXES		IV
ELEMENTS DU BILAN		
PRESENTATION CROISEE PAR FONCTION (1) – DETAIL FONCTIONNEMENT		A1.1

FONCTION 6 – Famille

(2)	Libellé	60 Services communs	61 Services en faveur des personnes âgées	62 Actions en faveur de la maternité	63 Aides à la famille	64 Crèches et garderies	Total
	DEPENSES	0,00	0,00	0,00	0,00	0,00	0,00
	Réalisations	0,00	0,00	0,00	0,00	0,00	0,00
002	Résultat de fonctionnement reporté	0,00	0,00	0,00	0,00	0,00	0,00
011	Charges de caractère général	0,00	0,00	0,00	0,00	0,00	0,00
012	Charges de personnel, frais assimilés	0,00	0,00	0,00	0,00	0,00	0,00
014	Atténuations de produits	0,00	0,00	0,00	0,00	0,00	0,00
042	Où état* ordre transfert entre sections	0,00	0,00	0,00	0,00	0,00	0,00
043	Où état* ordre Intérieur de la section	0,00	0,00	0,00	0,00	0,00	0,00
65	Autres charges de gestion courante	0,00	0,00	0,00	0,00	0,00	0,00
656	Frais fonctionnement des groupes d'élus	0,00	0,00	0,00	0,00	0,00	0,00
66	Charges financières	0,00	0,00	0,00	0,00	0,00	0,00
67	Charges exceptionnelles	0,00	0,00	0,00	0,00	0,00	0,00
68	Dot. aux amortissements et provisions	0,00	0,00	0,00	0,00	0,00	0,00
	Restes à réaliser au 31/12	0,00	0,00	0,00	0,00	0,00	0,00
	RECETTES	0,00	0,00	0,00	0,00	0,00	0,00
	Réalisations	0,00	0,00	0,00	0,00	0,00	0,00
002	Résultat de fonctionnement reporté	0,00	0,00	0,00	0,00	0,00	0,00
013	Atténuations de charges	0,00	0,00	0,00	0,00	0,00	0,00
042	Où état* ordre transfert entre sections	0,00	0,00	0,00	0,00	0,00	0,00
043	Où état* ordre Intérieur de la section	0,00	0,00	0,00	0,00	0,00	0,00
70	Produits des services, du domaine, vente	0,00	0,00	0,00	0,00	0,00	0,00
73	Impôts et taxes	0,00	0,00	0,00	0,00	0,00	0,00
74	Dotations et participations	0,00	0,00	0,00	0,00	0,00	0,00
75	Autres produits de gestion courante	0,00	0,00	0,00	0,00	0,00	0,00
76	Produits financiers	0,00	0,00	0,00	0,00	0,00	0,00
77	Produits exceptionnels	0,00	0,00	0,00	0,00	0,00	0,00
78	Reprise sur amortissements et provisions	0,00	0,00	0,00	0,00	0,00	0,00
	Restes à réaliser au 31/12	0,00	0,00	0,00	0,00	0,00	0,00
	SOLDE (3)	0,00	0,00	0,00	0,00	0,00	0,00

(1) La production de cet état est obligatoire pour les communes de 3 500 habitants et plus, les groupements comprenant au moins une telle commune, leurs établissements et services administratifs hormis les caisses des écoles et les services à activité unique érigés en établissement public ou budget annexe (L. 2312-3, R. 2311-1 et R. 2311-10). Dans les communes de 3 500 habitants et plus, le croisement par fonction est fait à un chiffre (correspondant à la fonction). Dans les communes de 10 000 habitants et plus, le croisement par fonction est fait au niveau le plus détaillé de la nomenclature fonctionnelle (sous-fonction ou rubrique). Les groupements et leurs établissements publics suivent les règles de production et de présentation applicables à la commune membre comptant le plus grand nombre d'habitants (articles L. 5211-36 et R. 5211-14 et L. 5711-1 et R. 5711-2 du CGCT).

(2) Le croisement par nature est fait au niveau de chacun des articles budgétaires.

Commune de ST PIERRE LES NEMOURS - Budget COMMUNE - CA - 2020

(3) Le solde correspond à la différence entre les recettes et les dépenses. Les dépenses et les dépenses et des reports (ligne budgétaire 001 et 002). Les lignes reports 001 et 002 apparaissent à la colonne 01-Non ventilables.

IV – ANNEXES		IV
ELEMENTS DU BILAN		
PRESENTATION CROISEE PAR FONCTION (1) – DETAIL FONCTIONNEMENT		A1.1

FONCTION 7 – Logement

(2)	Libellé	70 Services communs	71 Parc privé de la ville	72 Aide au secteur localif	73 Aides à l'accession à la propriété	Total
	DEPENSES					
	Réalisations	0,00	0,00	0,00	0,00	0,00
002	Résultat de fonctionnement reporté	0,00	0,00	0,00	0,00	0,00
011	Charges à caractère général	0,00	0,00	0,00	0,00	0,00
012	Charges de personnel, frais assimilés	0,00	0,00	0,00	0,00	0,00
014	Atténuations de produits	0,00	0,00	0,00	0,00	0,00
042	Opérat° ordre transfert entre sections	0,00	0,00	0,00	0,00	0,00
043	Opérat° ordre intérieur de la section	0,00	0,00	0,00	0,00	0,00
65	Autres charges de gestion courante	0,00	0,00	0,00	0,00	0,00
656	Frais fonctionnement des groupes d'élus	0,00	0,00	0,00	0,00	0,00
66	Charges financières	0,00	0,00	0,00	0,00	0,00
67	Charges exceptionnelles	0,00	0,00	0,00	0,00	0,00
68	Dot. aux amortissements et provisions	0,00	0,00	0,00	0,00	0,00
	Restes à réaliser au 31/12	0,00	0,00	0,00	0,00	0,00
	RECETTES	106 797,52	0,00	0,00	0,00	106 797,52
	Réalisations	106 797,52	0,00	0,00	0,00	106 797,52
002	Résultat de fonctionnement reporté	0,00	0,00	0,00	0,00	0,00
013	Atténuations de charges	0,00	0,00	0,00	0,00	0,00
042	Opérat° ordre transfert entre sections	0,00	0,00	0,00	0,00	0,00
043	Opérat° ordre intérieur de la section	0,00	0,00	0,00	0,00	0,00
70	Produits des services, du domaine, vente	0,00	0,00	0,00	0,00	0,00
73	Impôts et taxes	0,00	0,00	0,00	0,00	0,00
74	Dotations et participations	0,00	0,00	0,00	0,00	0,00
75	Autres produits de gestion courante	106 797,52	0,00	0,00	0,00	106 797,52
752	Revenus des immeubles	100 362,80	0,00	0,00	0,00	100 362,80
7588	Autres produits div. de gestion courante	6 434,72	0,00	0,00	0,00	6 434,72
76	Produits financiers	0,00	0,00	0,00	0,00	0,00
77	Produits exceptionnels	0,00	0,00	0,00	0,00	0,00
78	Reprise sur amortissements et provisions	0,00	0,00	0,00	0,00	0,00
	Restes à réaliser au 31/12	0,00	0,00	0,00	0,00	0,00
	SOLDE (3)	106 797,52	0,00	0,00	0,00	106 797,52

(1) La production de cet état est obligatoire pour les communes de 3 500 habitants et plus, les groupements comprenant au moins une telle commune, leurs établissements et services administratifs hormis les caisses des écoles et les services à activité unique érigés en établissement public ou budget annexe (L. 2312-3, R. 2311-1 et R. 2311-10). Dans les communes de 3 500 habitants et plus, le croisement par fonction est fait à un chiffre (correspondant à la fonction). Dans les communes de 10 000 habitants et plus, le croisement par fonction est fait au niveau le plus détaillé de la nomenclature fonctionnelle (sous-fonction ou rubrique). Les groupements et leurs établissements publics suivent les règles de production et de présentation applicables à la commune membre comptant le plus grand nombre d'habitants (articles L. 5211-36 a1 et R. 5211-14 + L. 5711-1 et R. 5711-2 du CGCT).

Commune de ST PIERRE LES NEMOURS - Budget COMMUNE - CA - 2020

(2) Le croisement par nature est fait au niveau de chacun des articles budgétaires.

(3) Le solde correspond à la différence entre les recettes et les dépenses. Les dépenses et les dépenses. Les dépenses et les dépenses et des reports (ligne budgétaire 001 et 002). Les lignes reports 001 et 002 apparaissent à la colonne 01-Non ventilables.

IV – ANNEXES		IV
ELEMENTS DU BILAN		
PRESENTATION CROISEE PAR FONCTION (1) – DETAIL FONCTIONNEMENT		
		A1.1

FONCTION 8 – Aménagement et services urbains, environnement

(2)	Libellé	81 Services urbains	82 Aménagement urbain	83 Environnement	Total
	DEPENSES				
	Réalisations	153 322,46	109 025,12	0,00	262 347,58
002	Résultat de fonctionnement reporté	153 322,46	109 025,12	0,00	262 347,58
011	Charges à caractère général	153 322,46	79 899,57	0,00	233 222,03
60612	Energie - Electricité	81 418,88	0,00	0,00	81 418,88
60628	Autres fournitures non stockées	0,00	1 438,36	0,00	1 438,36
60632	Fournitures de petit équipement	0,00	8 046,52	0,00	8 046,52
60633	Fournitures de voirie	0,00	12 824,33	0,00	12 824,33
6068	Autres matières et fournitures	0,00	6 179,89	0,00	6 179,89
6135	Locations mobilières	0,00	3 500,10	0,00	3 500,10
61521	Entretien terrains	0,00	2 424,15	0,00	2 424,15
615231	Entretien, réparations voiries	70 880,98	25 809,96	0,00	96 690,94
615232	Entretien, réparations réseaux	0,00	630,29	0,00	630,29
61524	Entretien bois et forêts	0,00	6 480,00	0,00	6 480,00
61551	Entretien matériel roulant	0,00	851,57	0,00	851,57
61558	Entretien autres biens mobiliers	0,00	1 332,00	0,00	1 332,00
6156	Maintenance	0,00	4 838,40	0,00	4 838,40
6226	Honoraires	1 022,60	5 544,00	0,00	6 566,60
012	Charges de personnel, frais assimilés	0,00	0,00	0,00	0,00
014	Atténuations de produits	0,00	0,00	0,00	0,00
042	Opérat° ordre transfert entre sections	0,00	0,00	0,00	0,00
043	Opérat° ordre intérieur de la section	0,00	0,00	0,00	0,00
65	Autres charges de gestion courante	0,00	29 125,55	0,00	29 125,55
65548	Autres contributions	0,00	29 125,55	0,00	29 125,55
656	Frais fonctionnement des groupes d'élus	0,00	0,00	0,00	0,00
66	Charges financières	0,00	0,00	0,00	0,00
67	Charges exceptionnelles	0,00	0,00	0,00	0,00
68	Dot. aux amortissements et provisions	0,00	0,00	0,00	0,00
	Restes à réaliser au 31/12	0,00	0,00	0,00	0,00
	RECETTES				
	Réalisations		30 743,02	0,00	30 743,02
002	Résultat de fonctionnement reporté		30 743,02	0,00	30 743,02
013	Atténuations de charges		0,00	0,00	0,00
042	Opérat° ordre transfert entre sections		0,00	0,00	0,00
043	Opérat° ordre intérieur de la section		0,00	0,00	0,00
70	Produits des services, du domaine, vente		14 573,87	0,00	14 573,87
70323	Redev. occupat° domaine public communal		8 766,37	0,00	8 766,37

Commune de ST PIERRE LES NEMOURS - Budget COMMUNE - CA - 2020

(2)	Libellé	81 Services urbains	82 Aménagement urbain	83 Environnement	Total
70388	Autres redevances et recettes diverses	0.00	5 807.50	0.00	5 807.50
73	Impôts et taxes	0.00	0.00	0.00	0.00
74	Dotations et participations	0.00	0.00	0.00	0.00
75	Autres produits de gestion courante	0.00	16 169.15	0.00	16 169.15
7588	Autres produits div. de gestion courante	0.00	16 169.15	0.00	16 169.15
76	Produits financiers	0.00	0.00	0.00	0.00
77	Produits exceptionnels	0.00	0.00	0.00	0.00
78	Reprise sur amortissements et provisions	0.00	0.00	0.00	0.00
	Restes à réaliser au 31/12	-153 322.46	-78 282.10	0.00	-231 604.56
	SOLDE (3)				

(2)	Libellé	Sous-fonction 81							816 Autres réseaux et services divers
		810 Services communs	811 Eau et assainissement	812 Collecte et traitement ordures ménagères	813 Propreté urbaine	814 Eclairage public	815 Transports urbains	816	
	DEPENSES								
002	Résultat de fonctionnement reporté	0.00	0.00	0.00	0.00	0.00	0.00	0.00	0.00
011	Charges à caractère général	0.00	0.00	0.00	0.00	0.00	0.00	0.00	0.00
60612	Energie - Electricité	0.00	0.00	0.00	0.00	0.00	0.00	0.00	0.00
60628	Autres fournitures non stockées	0.00	0.00	0.00	0.00	0.00	0.00	0.00	0.00
60632	Fournitures de petit équipement	0.00	0.00	0.00	0.00	0.00	0.00	0.00	0.00
60633	Fournitures de voirie	0.00	0.00	0.00	0.00	0.00	0.00	0.00	0.00
60688	Autres matières et fournitures	0.00	0.00	0.00	0.00	0.00	0.00	0.00	0.00
6135	Locations mobilières	0.00	0.00	0.00	0.00	0.00	0.00	0.00	0.00
61521	Entretien terrains	0.00	0.00	0.00	0.00	0.00	0.00	0.00	0.00
615231	Entretien, réparations voiries	0.00	0.00	0.00	0.00	0.00	0.00	0.00	0.00
615232	Entretien, réparations réseaux	0.00	0.00	0.00	0.00	0.00	0.00	0.00	0.00
61524	Entretien bois et forêts	0.00	0.00	0.00	0.00	0.00	0.00	0.00	0.00
61551	Entretien matériel roulant	0.00	0.00	0.00	0.00	0.00	0.00	0.00	0.00
61558	Entretien autres biens mobiliers	0.00	0.00	0.00	0.00	0.00	0.00	0.00	0.00
6156	Maintenance	0.00	0.00	0.00	0.00	0.00	0.00	0.00	0.00
6226	Honoraires	0.00	0.00	0.00	0.00	1 022.60	0.00	0.00	0.00
012	Charges de personnel, frais assimilés	0.00	0.00	0.00	0.00	0.00	0.00	0.00	0.00
014	Atténuations de produits	0.00	0.00	0.00	0.00	0.00	0.00	0.00	0.00
042	Opérat° ordre transfert entre sections	0.00	0.00	0.00	0.00	0.00	0.00	0.00	0.00
043	Opérat° ordre intérieur de la section	0.00	0.00	0.00	0.00	0.00	0.00	0.00	0.00
65	Autres charges de gestion courante	0.00	0.00	0.00	0.00	0.00	0.00	0.00	0.00
65548	Autres contributions	0.00	0.00	0.00	0.00	0.00	0.00	0.00	0.00
656	Frais fonctionnement des groupes d'élus	0.00	0.00	0.00	0.00	0.00	0.00	0.00	0.00

Commune de ST PIERRE LES NEMOURS - Budget COMMUNE - CA - 2020

(2)	Libellé	Sous-fonction 81														
		810 Services communs	811 Eau et assainissement	812 Collecte et traitement ordures ménagères	813 Propreté urbaine	814 Eclairage public	815 Transports urbains	816 Autres réseaux et services divers								
66	Charges financières	0,00	0,00	0,00	0,00	0,00	0,00	0,00	0,00	0,00	0,00	0,00				
67	Charges exceptionnelles	0,00	0,00	0,00	0,00	0,00	0,00	0,00	0,00	0,00	0,00	0,00				
68	Dot. aux amortissements et provisions	0,00	0,00	0,00	0,00	0,00	0,00	0,00	0,00	0,00	0,00	0,00				
	Restes à réaliser au 31/12	0,00	0,00	0,00	0,00	0,00	0,00	0,00	0,00	0,00	0,00	0,00				
	RECETTES	0,00	0,00	0,00	0,00	0,00	0,00	0,00	0,00	0,00	0,00	0,00				
	Réalisations	0,00	0,00	0,00	0,00	0,00	0,00	0,00	0,00	0,00	0,00	0,00				
002	Résultat de fonctionnement reporté	0,00	0,00	0,00	0,00	0,00	0,00	0,00	0,00	0,00	0,00	0,00				
013	Atténuations de charges	0,00	0,00	0,00	0,00	0,00	0,00	0,00	0,00	0,00	0,00	0,00				
042	Opérat° ordre transfert entre sections	0,00	0,00	0,00	0,00	0,00	0,00	0,00	0,00	0,00	0,00	0,00				
043	Opérat° ordre intérieur de la section	0,00	0,00	0,00	0,00	0,00	0,00	0,00	0,00	0,00	0,00	0,00				
70	Produits des services, du domaine, vente	0,00	0,00	0,00	0,00	0,00	0,00	0,00	0,00	0,00	0,00	0,00				
70323	Redev. occupat° domaine public communal	0,00	0,00	0,00	0,00	0,00	0,00	0,00	0,00	0,00	0,00	0,00				
70388	Autres redevances et recettes diverses	0,00	0,00	0,00	0,00	0,00	0,00	0,00	0,00	0,00	0,00	0,00				
73	Impôts et taxes	0,00	0,00	0,00	0,00	0,00	0,00	0,00	0,00	0,00	0,00	0,00				
74	Dotations et participations	0,00	0,00	0,00	0,00	0,00	0,00	0,00	0,00	0,00	0,00	0,00				
75	Autres produits de gestion courante	0,00	0,00	0,00	0,00	0,00	0,00	0,00	0,00	0,00	0,00	0,00				
7588	Autres produits div. de gestion courante	0,00	0,00	0,00	0,00	0,00	0,00	0,00	0,00	0,00	0,00	0,00				
76	Produits financiers	0,00	0,00	0,00	0,00	0,00	0,00	0,00	0,00	0,00	0,00	0,00				
77	Produits exceptionnels	0,00	0,00	0,00	0,00	0,00	0,00	0,00	0,00	0,00	0,00	0,00				
78	Reprise sur amortissements et provisions	0,00	0,00	0,00	0,00	0,00	0,00	0,00	0,00	0,00	0,00	0,00				
	Restes à réaliser au 31/12	0,00	0,00	0,00	0,00	0,00	0,00	0,00	0,00	0,00	0,00	0,00				
	SOLDE (3)	0,00	0,00	0,00	0,00	-153 322,46	0,00	0,00	0,00	0,00	0,00	0,00				

(2)	Libellé	Sous-fonction 82										Sous fonction 83				
		820 Services communs	821 Equipements de voirie	822 Voirie communale et routes	823 Espaces verts urbains	824 Autres opérations d'aménagement urbain	830 Services communs	831 Aménagement des eaux	832 Act° spécif. lutte contre la pollution	833 Préservation du milieu naturel						
	DEPENSES	0,00	0,00	83 083,23	25 941,89	0,00	0,00	0,00	0,00	0,00	0,00	0,00	0,00	0,00	0,00	0,00
	Réalisations	0,00	0,00	83 083,23	25 941,89	0,00	0,00	0,00	0,00	0,00	0,00	0,00	0,00	0,00	0,00	0,00
002	Résultat de fonctionnement reporté	0,00	0,00	0,00	0,00	0,00	0,00	0,00	0,00	0,00	0,00	0,00	0,00	0,00	0,00	0,00
011	Charges à caractère général	0,00	0,00	53 957,68	25 941,89	0,00	0,00	0,00	0,00	0,00	0,00	0,00	0,00	0,00	0,00	0,00
60612	Energie - Electricité	0,00	0,00	0,00	0,00	0,00	0,00	0,00	0,00	0,00	0,00	0,00	0,00	0,00	0,00	0,00
60628	Autres fournitures non stockées	0,00	0,00	0,00	1 438,36	0,00	0,00	0,00	0,00	0,00	0,00	0,00	0,00	0,00	0,00	0,00

Commune de ST PIERRE LES NEMOURS - Budget COMMUNE - CA - 2020

(2)	Libellé	Sous-fonction 82						Sous-fonction 83		
		820 Services communs	821 Equipements de voirie	822 Voirie communale et routes	823 Espaces verts urbains	824 Autres opérations d'aménagement urbain	830 Services communs	831 Aménagement des eaux	832 Act° spécif. lutte contre la pollution	833 Préservation du milieu naturel
60632	Fournitures de petit équipement	0,00	0,00	0,00	8 046,52	0,00	0,00	0,00	0,00	0,00
60633	Fournitures de voirie	0,00	0,00	12 824,33	0,00	0,00	0,00	0,00	0,00	0,00
6068	Autres matières et fournitures	0,00	0,00	810,60	5 369,29	0,00	0,00	0,00	0,00	0,00
6135	Localions mobilières	0,00	0,00	3 500,10	0,00	0,00	0,00	0,00	0,00	0,00
61521	Entretien terrains	0,00	0,00	0,00	2 424,15	0,00	0,00	0,00	0,00	0,00
615231	Entretien, réparations voiries	0,00	0,00	25 809,96	0,00	0,00	0,00	0,00	0,00	0,00
615232	Entretien, réparations réseaux	0,00	0,00	630,29	0,00	0,00	0,00	0,00	0,00	0,00
61524	Entretien bois et forêts	0,00	0,00	0,00	6 480,00	0,00	0,00	0,00	0,00	0,00
61551	Entretien matériel roulant	0,00	0,00	0,00	851,57	0,00	0,00	0,00	0,00	0,00
61558	Entretien autres biens mobiliers	0,00	0,00	0,00	1 332,00	0,00	0,00	0,00	0,00	0,00
6156	Mainenance	0,00	0,00	4 838,40	0,00	0,00	0,00	0,00	0,00	0,00
6226	Honoraires	0,00	0,00	5 544,00	0,00	0,00	0,00	0,00	0,00	0,00
012	Charges de personnel, frais assimilés	0,00	0,00	0,00	0,00	0,00	0,00	0,00	0,00	0,00
014	Atténuations de produits	0,00	0,00	0,00	0,00	0,00	0,00	0,00	0,00	0,00
042	Opérat° ordre transfert entre sections	0,00	0,00	0,06	0,00	0,00	0,00	0,00	0,00	0,00
043	Opérat° ordre intérieur de la section	0,00	0,00	0,00	0,00	0,00	0,00	0,00	0,00	0,00
65	Autres charges de gestion courante	0,00	0,00	29 125,55	0,00	0,00	0,00	0,00	0,00	0,00
65548	Autres contributions	0,00	0,00	29 125,55	0,00	0,00	0,00	0,00	0,00	0,00
666	Frais fonctionnement des groupes d'élus	0,00	0,00	0,00	0,00	0,00	0,00	0,00	0,00	0,00
66	Charges financières	0,00	0,00	0,00	0,00	0,00	0,00	0,00	0,00	0,00
67	Charges exceptionnelles	0,00	0,00	0,00	0,00	0,00	0,00	0,00	0,00	0,00
68	Dot. aux amortissements et provisions	0,00	0,00	0,00	0,00	0,00	0,00	0,00	0,00	0,00
	Restes à réaliser au 31/12	0,00	0,00	0,00	0,00	0,00	0,00	0,00	0,00	0,00
	RECETTES									
	Réalisations	0,00	0,00	19 010,02	11 733,00	0,00	0,00	0,00	0,00	0,00
002	Résultat de fonctionnement reporté	0,00	0,00	19 010,02	11 733,00	0,00	0,00	0,00	0,00	0,00
013	Atténuations de charges	0,00	0,00	0,00	0,00	0,00	0,00	0,00	0,00	0,00
042	Opérat° ordre transfert entre sections	0,00	0,00	0,00	0,00	0,00	0,00	0,00	0,00	0,00
043	Opérat° ordre intérieur de la section	0,00	0,00	0,00	0,00	0,00	0,00	0,00	0,00	0,00
70	Produits des services, du domaine, vente	0,00	0,00	14 573,87	0,00	0,00	0,00	0,00	0,00	0,00
70323	Redev. occupat° domaine public communal	0,00	0,00	8 766,37	0,00	0,00	0,00	0,00	0,00	0,00
70388	Autres redevances et recettes diverses	0,00	0,00	5 807,50	0,00	0,00	0,00	0,00	0,00	0,00
73	Impôts et taxes	0,00	0,00	0,00	0,00	0,00	0,00	0,00	0,00	0,00
74	Dotations et participations	0,00	0,00	0,00	0,00	0,00	0,00	0,00	0,00	0,00
75	Autres produits de gestion courante	0,00	0,00	4 436,15	11 733,00	0,00	0,00	0,00	0,00	0,00
7588	Autres produits div. de gestion courante	0,00	0,00	4 436,15	11 733,00	0,00	0,00	0,00	0,00	0,00
76	Produits financiers	0,00	0,00	0,00	0,00	0,00	0,00	0,00	0,00	0,00
77	Produits exceptionnels	0,00	0,00	0,00	0,00	0,00	0,00	0,00	0,00	0,00

Commune de ST PIERRE LES NEMOURS - Budget COMMUNE - CA - 2020

(2)	Libellé	Sous-fonction 82					Sous fonction 83			
		820 Services communs	821 Equipements de voirie	822 Voie communale et routes	823 Espaces verts urbains	824 Autres opérations d'aménagement urbain	830 Services communs	831 Aménagement des eaux	832 Act° spécif. lutte contre la pollution	833 Préservation du milieu naturel
78	Reprise sur amortissements et provisions	0,00	0,00	0,00	0,00	0,00	0,00	0,00	0,00	
	Restes à réaliser au 31/12	0,00	0,00	0,00	0,00	0,00	0,00	0,00	0,00	
	SOLDE (3)	0,00	0,00	-64 073,21	-14 208,89	0,00	0,00	0,00	0,00	

(1) La production de cet état est obligatoire pour les communes de 3 500 habitants et plus, les groupements comprenant au moins une telle commune, leurs établissements et services administratifs hormis les caisses des écoles et les services à activité unique érigés en établissement public ou budget annexe (L. 2312-3, R. 2311-1 et R. 2311-10). Dans les communes de 3 500 habitants et plus, le croisement par fonction est fait à un chiffre (correspondant à la fonction). Dans les communes de 10 000 habitants et plus, le croisement par fonction est fait au niveau le plus détaillé de la nomenclature fonctionnelle (sous-fonction ou rubrique). Les groupements et leurs établissements publics suivent les règles de production et de présentation applicables à la commune membre comptant le plus grand nombre d'habitants (articles L. 5211-36 et R. 5211-14 + L. 5711-1 et R. 5711-2 du CGCT).

(2) Le croisement par nature est fait au niveau de chacun des articles budgétaires.

(3) Le solde correspond à la différence entre les recettes et les dépenses. Les dépenses et les recettes correspondent à la somme des dépenses et des Réalisations ainsi que des restes à réaliser et des reports (ligne budgétaire 001 et 002). Les lignes reports 001 et 002 apparaissent à la colonne 01-Non ventilables.

IV – ANNEXES

IV

ELEMENTS DU BILAN
PRESENTATION CROISEE PAR FONCTION (1) – DETAIL FONCTIONNEMENT

A1.1

FONCTION 9 – Action économique

(2)	Libellé	90 Interventions économiques	91 Foires et marchés	92 Aides à l'agriculture et aux industries	93 Aides à l'énergie, indus. manufact., BTP	94 Aides commerce et services marchands	95 Aides au tourisme	96 Aides aux services publics	Total
	DEPENSES								
	Réalisations	0,00	0,00	0,00	0,00	0,00	0,00	0,00	0,00
	Résultat de fonctionnement reporté	0,00	0,00	0,00	0,00	0,00	0,00	0,00	0,00
011	Charges à caractère général	0,00	0,00	0,00	0,00	0,00	0,00	0,00	0,00
012	Charges de personnel, frais assimilés	0,00	0,00	0,00	0,00	0,00	0,00	0,00	0,00
014	Atténuations de produits	0,00	0,00	0,00	0,00	0,00	0,00	0,00	0,00
042	Opérat° ordre transfert entre sections	0,00	0,00	0,00	0,00	0,00	0,00	0,00	0,00
043	Opérat° ordre intérieur de la section	0,00	0,00	0,00	0,00	0,00	0,00	0,00	0,00
65	Autres charges de gestion courante	0,00	0,00	0,00	0,00	0,00	0,00	0,00	0,00
656	Frais fonctionnement des groupes d'éclus	0,00	0,00	0,00	0,00	0,00	0,00	0,00	0,00
66	Charges financières	0,00	0,00	0,00	0,00	0,00	0,00	0,00	0,00
67	Charges exceptionnelles	0,00	0,00	0,00	0,00	0,00	0,00	0,00	0,00
68	Dot. aux amortissements et provisions	0,00	0,00	0,00	0,00	0,00	0,00	0,00	0,00
	Restes à réaliser au 31/12	0,00	0,00	0,00	0,00	0,00	0,00	0,00	0,00
	RECETTES								
	Réalisations	0,00	0,00	0,00	0,00	0,00	0,00	0,00	0,00
	Résultat de fonctionnement reporté	0,00	0,00	0,00	0,00	0,00	0,00	0,00	0,00
013	Atténuations de charges	0,00	0,00	0,00	0,00	0,00	0,00	0,00	0,00
042	Opérat° ordre transfert entre sections	0,00	0,00	0,00	0,00	0,00	0,00	0,00	0,00
043	Opérat° ordre intérieur de la section	0,00	0,00	0,00	0,00	0,00	0,00	0,00	0,00
70	Produits des services, du domaine, vente	0,00	0,00	0,00	0,00	0,00	0,00	0,00	0,00
73	Impôts et taxes	0,00	0,00	0,00	0,00	0,00	0,00	0,00	0,00
74	Dotations et participations	0,00	0,00	0,00	0,00	0,00	0,00	0,00	0,00
75	Autres produits de gestion courante	0,00	0,00	0,00	0,00	0,00	0,00	0,00	0,00

Commune de ST PIERRE LES NEMOURS - Budget COMMUNE - CA - 2020

(2)	Libellé	90 Interventions économiques	91 Faires et marchés	92 Aides à l'agriculture et aux industries	93 Aides à l'énergie, indus, manufact.,BTP	94 Aides commerce et services marchands	95 Aides au tourisme	96 Aides aux services publics	Total
76	Produits financiers	0,00	0,00	0,00	0,00	0,00	0,00	0,00	0,00
77	Produits exceptionnels	0,00	0,00	0,00	0,00	0,00	0,00	0,00	0,00
78	Reprise sur amortissements et provisions	0,00	0,00	0,00	0,00	0,00	0,00	0,00	0,00
	Restes à réaliser au 31/12	0,00	0,00	0,00	0,00	0,00	0,00	0,00	0,00
	SOLDE (3)	0,00	0,00	0,00	0,00	0,00	0,00	0,00	0,00

(1) La production de cet état est obligatoire pour les communes de 3 500 habitants et plus, les groupements comprenant au moins une telle commune, leurs établissements et services administratifs hormis les caisses des écoles et les services à activité unique érigés en établissement public ou budget annexe (L. 2312-3, R. 2311-1 et R. 2311-10). Dans les communes de 3 500 habitants et plus, le croisement par fonction est fait à un chiffre (correspondant à la fonction). Dans les communes de 10 000 habitants et plus, le croisement par fonction est fait au niveau le plus détaillé de la nomenclature fonctionnelle (sous-fonction ou rubrique). Les groupements et leurs établissements publics suivent les règles de production et de présentation applicables à la commune membre comptant le plus grand nombre d'habitants (articles L. 5211-36 a 1 et R. 5211-14 + L. 5711-1 et R. 5711-2 du CGCT).

(2) Le croisement par nature est fait au niveau de chacun des articles budgétaires.

(3) Le solde correspond à la différence entre les recettes et les dépenses. Les dépenses et les recettes correspondent à la somme des dépenses et des réalisations ainsi que des restes à réaliser et des reports (ligne budgétaire 001 et 002). Les lignes reports 001 et 002 apparaissent à la colonne 01-Non ventilables.

IV – ANNEXES

IV

ELEMENTS DU BILAN
PRESENTATION CROISEE PAR FONCTION – DETAIL INVESTISSEMENT

A1.2

FONCTION 0 – Services généraux des administrations publiques locales

(1)	Libellé	01 Opérations non ventilables	02 Administration générale	03 Justice	04 Coopératif décentralisé, act* européen.	Total
DEPENSES (2)						
	Réalisations	730 620,63	45 472,95	0,00	0,00	776 093,58
001	Solde d'exécution sect* d'investissement	730 620,63	45 472,95	0,00	0,00	776 093,58
010	Stocks	0,00	0,00	0,00	0,00	0,00
040	Opérat* ordre transfert entre sections	0,00	0,00	0,00	0,00	0,00
041	Opérations patrimoniales	0,00	0,00	0,00	0,00	0,00
10	Dotations, fonds divers et réserves	0,00	0,00	0,00	0,00	0,00
13	Subventions d'investissement	0,00	0,00	0,00	0,00	0,00
16	Emprunts et dettes assimilées	730 620,63	0,00	0,00	0,00	730 620,63
1641	Emprunts en euros	730 620,63	0,00	0,00	0,00	730 620,63
18	Compte de liaison : affectat* (BA,régie)	0,00	0,00	0,00	0,00	0,00
20	Immobilisations incorporelles	0,00	4 044,60	0,00	0,00	4 044,60
2051	Concessions, droits similaires	0,00	4 044,60	0,00	0,00	4 044,60
204	Subventions d'équipement versées	0,00	0,00	0,00	0,00	0,00
21	Immobilisations corporelles	0,00	41 428,35	0,00	0,00	41 428,35
2158	Autres inst.,matériel,outil, techniques	0,00	559,01	0,00	0,00	559,01
2182	Matériel de transport	0,00	2 006,40	0,00	0,00	2 006,40
2183	Matériel de bureau et informatique	0,00	17 925,84	0,00	0,00	17 925,84
2188	Autres immobilisations corporelles	0,00	20 937,10	0,00	0,00	20 937,10
22	Immobilisations reçues en affectation	0,00	0,00	0,00	0,00	0,00
23	Immobilisations en cours	0,00	0,00	0,00	0,00	0,00
26	Participat* et créances rattachées	0,00	0,00	0,00	0,00	0,00
27	Autres immobilisations financières	0,00	0,00	0,00	0,00	0,00
Opérations d'équipement						
Opérations pour compte de tiers						
	Restes à réaliser au 31/12	0,00	0,00	0,00	0,00	0,00
RECETTES (2)						
	Réalisations	1 985 820,23	193 651,52	0,00	0,00	2 179 471,75
001	Solde d'exécution sect* d'investissement	1 985 820,23	139 951,52	0,00	0,00	2 125 771,75
010	Stocks	1 274 622,34	0,00	0,00	0,00	1 274 622,34
040	Opérat* ordre transfert entre sections	0,00	0,00	0,00	0,00	0,00
		22 400,00	124 941,19	0,00	0,00	147 341,19

Commune de ST PIERRE LES NEMOURS - Budget COMMUNE - CA - 2020

(1)	Libellé	01 Opérations non ventilables	02 Administration générale	03 Justice	04 Coopérat° décentralisée, act° européen.	Total
192	Plus ou moins-values sur cession immo.	22 399,85	0,00	0,00	0,00	22 399,85
2111	Terrains nus	0,15	0,00	0,00	0,00	0,15
2804132	Subv. Dpt : Bâtiments, installations	0,00	14 236,29	0,00	0,00	14 236,29
2804182	Autres org pub - Bâtiments et installat°	0,00	5 163,07	0,00	0,00	5 163,07
281312	Bâtiments scolaires	0,00	11 185,50	0,00	0,00	11 185,50
281316	Equipements de cinétière	0,00	1 596,00	0,00	0,00	1 596,00
281318	Autres bâtiments publics	0,00	2 201,08	0,00	0,00	2 201,08
28132	Immeubles de rapport	0,00	2 138,29	0,00	0,00	2 138,29
281571	Matériel roulant	0,00	4 960,00	0,00	0,00	4 960,00
28158	Autres installat°, matériel et outillage	0,00	17 925,79	0,00	0,00	17 925,79
281758	Autres installat°, matériel (m. à dispo)	0,00	841,95	0,00	0,00	841,95
28182	Matériel de transport	0,00	11 718,90	0,00	0,00	11 718,90
28183	Matériel de bureau et informatique	0,00	4 508,88	0,00	0,00	4 508,88
28184	Mobilier	0,00	18 101,48	0,00	0,00	18 101,48
28188	Autres immo. corporelles	0,00	30 363,96	0,00	0,00	30 363,96
041	Opérations patrimoniales	0,00	0,00	0,00	0,00	0,00
10	Dotations, fonds divers et réserves	688 797,89	10,33	0,00	0,00	688 808,22
10222	FCTVA	0,00	0,00	0,00	0,00	0,00
10226	Taxe d'aménagement	0,00	10,33	0,00	0,00	10,33
1068	Excédents de fonctionnement capitalisés	688 797,89	0,00	0,00	0,00	688 797,89
13	Subventions d'investissement	0,00	15 000,00	0,00	0,00	15 000,00
1341	D.E.T.R. non transférable	0,00	12 000,00	0,00	0,00	12 000,00
1383	Subv non transf Départements	0,00	3 000,00	0,00	0,00	3 000,00
16	Emprunts et dettes assimilées	0,00	0,00	0,00	0,00	0,00
18	Compte de liaison : affectat° (BA,régle)	0,00	0,00	0,00	0,00	0,00
20	Immobilisations incorporelles	0,00	0,00	0,00	0,00	0,00
204	Subventions d'équipement versées	0,00	0,00	0,00	0,00	0,00
21	Immobilisations corporelles	0,00	0,00	0,00	0,00	0,00
22	Immobilisations reçues en affectation	0,00	0,00	0,00	0,00	0,00
23	Immobilisations en cours	0,00	0,00	0,00	0,00	0,00
26	Participat° et créances rattachées	0,00	0,00	0,00	0,00	0,00
27	Autres immobilisations financières	0,00	0,00	0,00	0,00	0,00
Opérations pour compte de tiers		0,00	0,00	0,00	0,00	0,00
Restes à réaliser au 31/12		0,00	53 700,00	0,00	0,00	53 700,00
SOLDE (2)		1 255 199,60	148 178,57	0,00	0,00	1 403 378,17

Commune de ST PIERRE LES NEMOURS - Budget COMMUNE - CA - 2020

(1)	Libellé	Sous-fonction 02							Sous-fonction 04	
		020 Administrat° générale collectivité	021 Assemblée locale	022 Administration générale de l'état	023 Information, communication, publicité	024 Fêtes et cérémonies	025 Aides aux assoc. (non classées ailleurs)	026 Cimetières et pompes funébres	041 Subvention globale	048 Autres act° de coopérat° décentralisée
	DEPENSES (2)									
	Réalisations	45 472,95	0,00	0,00	0,00	0,00	0,00	0,00	0,00	0,00
001	Solde d'exécution sect° d'investissement	45 472,95	0,00	0,00	0,00	0,00	0,00	0,00	0,00	0,00
010	Stocks	0,00	0,00	0,00	0,00	0,00	0,00	0,00	0,00	0,00
040	Opérat° ordre transfert entre sections	0,00	0,00	0,00	0,00	0,00	0,00	0,00	0,00	0,00
041	Opérations patrimoniales	0,00	0,00	0,00	0,00	0,00	0,00	0,00	0,00	0,00
10	Dotations, fonds divers et réserves	0,00	0,00	0,00	0,00	0,00	0,00	0,00	0,00	0,00
13	Subventions d'investissement	0,00	0,00	0,00	0,00	0,00	0,00	0,00	0,00	0,00
16	Emprunts et dettes assimilées	0,00	0,00	0,00	0,00	0,00	0,00	0,00	0,00	0,00
1641	Emprunts en euros	0,00	0,00	0,00	0,00	0,00	0,00	0,00	0,00	0,00
18	Compte de liaison : affectat° (BA,régie)	0,00	0,00	0,00	0,00	0,00	0,00	0,00	0,00	0,00
20	Immobilisations incorporables	4 044,60	0,00	0,00	0,00	0,00	0,00	0,00	0,00	0,00
2051	Concessions, droits similaires	4 044,60	0,00	0,00	0,00	0,00	0,00	0,00	0,00	0,00
204	Subventions d'équipement versées	0,00	0,00	0,00	0,00	0,00	0,00	0,00	0,00	0,00
21	Immobilisations corporelles	41 428,35	0,00	0,00	0,00	0,00	0,00	0,00	0,00	0,00
2158	Autres inst.,matériel,outil. techniques	559,01	0,00	0,00	0,00	0,00	0,00	0,00	0,00	0,00
2182	Matériel de transport	2 006,40	0,00	0,00	0,00	0,00	0,00	0,00	0,00	0,00
2183	Matériel de bureau et informatique	17 925,84	0,00	0,00	0,00	0,00	0,00	0,00	0,00	0,00
2188	Autres immobilisations corporelles	20 837,10	0,00	0,00	0,00	0,00	0,00	0,00	0,00	0,00
22	Immobilisations reçues en affectation	0,00	0,00	0,00	0,00	0,00	0,00	0,00	0,00	0,00
23	Immobilisations en cours	0,00	0,00	0,00	0,00	0,00	0,00	0,00	0,00	0,00
26	Participat° et créances rattachées	0,00	0,00	0,00	0,00	0,00	0,00	0,00	0,00	0,00
27	Autres immobilisations financières	0,00	0,00	0,00	0,00	0,00	0,00	0,00	0,00	0,00
	Opérations d'équipement	0,00	0,00	0,00	0,00	0,00	0,00	0,00	0,00	0,00

Commune de ST PIERRE LES NEMOURS - Budget COMMUNE - CA - 2020

(1)	Libellé	Sous-fonction 02							Sous-fonction 04		
		020 Administrat° générale collectivité	021 Assemblée locale	022 Administration générale de l'état	023 Information, communication, publicité	024 Fêtes et cérémonies	025 Aides aux assoc. (non classées ailleurs)	026 Cimetières et pompes funèbres	041 Subvention globale	048 Autres act° de coopérat° décentralisée	
	Opérations pour compte de tiers	0,00	0,00	0,00	0,00	0,00	0,00	0,00	0,00	0,00	0,00
	Restes à réaliser au 31/12	0,00	0,00	0,00	0,00	0,00	0,00	0,00	0,00	0,00	0,00
	RECETTES (2)	193 651,52	0,00	0,00	0,00	0,00	0,00	0,00	0,00	0,00	0,00
	Réalisations	139 951,52	0,00	0,00	0,00	0,00	0,00	0,00	0,00	0,00	0,00
001	Solde d'exécution sect° d'investissement	0,00	0,00	0,00	0,00	0,00	0,00	0,00	0,00	0,00	0,00
010	Stocks	0,00	0,00	0,00	0,00	0,00	0,00	0,00	0,00	0,00	0,00
040	Opérat° ordre transfert entre sections	124 941,19	0,00	0,00	0,00	0,00	0,00	0,00	0,00	0,00	0,00
192	Plus ou moins-values sur cession immc.	0,00	0,00	0,00	0,00	0,00	0,00	0,00	0,00	0,00	0,00
2111	Terrains nus	0,00	0,00	0,00	0,00	0,00	0,00	0,00	0,00	0,00	0,00
2804132	Subv. Dpt : Bâtimts, installations	14 236,29	0,00	0,00	0,00	0,00	0,00	0,00	0,00	0,00	0,00
2804182	Autres org pub - Bâtimts et installat°	5 163,07	0,00	0,00	0,00	0,00	0,00	0,00	0,00	0,00	0,00
281312	Bâtimts scolaires	11 185,50	0,00	0,00	0,00	0,00	0,00	0,00	0,00	0,00	0,00
281316	Equipements de cimetière	1 596,00	0,00	0,00	0,00	0,00	0,00	0,00	0,00	0,00	0,00
281318	Autres bâtimts publics	2 201,08	0,00	0,00	0,00	0,00	0,00	0,00	0,00	0,00	0,00
28132	Immeubles de rapport	2 138,29	0,00	0,00	0,00	0,00	0,00	0,00	0,00	0,00	0,00
281571	Matériel roulant	4 960,00	0,00	0,00	0,00	0,00	0,00	0,00	0,00	0,00	0,00
28158	Autres installat°, matériel et outillage	17 925,79	0,00	0,00	0,00	0,00	0,00	0,00	0,00	0,00	0,00
281756	Autres installat°, matériel (m. à dispo)	841,95	0,00	0,00	0,00	0,00	0,00	0,00	0,00	0,00	0,00
28182	Matériel de transport	11 718,90	0,00	0,00	0,00	0,00	0,00	0,00	0,00	0,00	0,00
28183	Matériel de bureau et informatique	4 508,88	0,00	0,00	0,00	0,00	0,00	0,00	0,00	0,00	0,00
28184	Mobilier	18 101,48	0,00	0,00	0,00	0,00	0,00	0,00	0,00	0,00	0,00
28188	Autres immo, corporelles	30 363,96	0,00	0,00	0,00	0,00	0,00	0,00	0,00	0,00	0,00
041	Opérations patrimoniales	0,00	0,00	0,00	0,00	0,00	0,00	0,00	0,00	0,00	0,00
10	Dotations, fonds divers et réserves	10,33	0,00	0,00	0,00	0,00	0,00	0,00	0,00	0,00	0,00
10222	FCTVA	0,00	0,00	0,00	0,00	0,00	0,00	0,00	0,00	0,00	0,00
10226	Taxe d'aménagement	10,33	0,00	0,00	0,00	0,00	0,00	0,00	0,00	0,00	0,00
1066	Excédents de fonctionnement capitalisés	0,00	0,00	0,00	0,00	0,00	0,00	0,00	0,00	0,00	0,00
13	Subventions d'investissement	15 000,00	0,00	0,00	0,00	0,00	0,00	0,00	0,00	0,00	0,00

Commune de ST PIERRE LES NEMOURS - Budget COMMUNE - CA - 2020

(1)	Libellé	Sous-fonction 02							Sous-fonction 04	
		020 Administrat° générale collectivité	021 Assemblée locale	022 Administration générale de l'état	023 Information, communication, publicité	024 Fêtes et cérémonies	025 Aides aux assoc. (non classées ailleurs)	026 Cimetières et pompes funèbres	041 Subvention globale	048 Autres act° de coopérat° décentralisée
1341	D.E.T.R. non transférable	12 000,00	0,00	0,00	0,00	0,00	0,00	0,00	0,00	0,00
1383	Subv non transf Départements	3 000,00	0,00	0,00	0,00	0,00	0,00	0,00	0,00	0,00
16	Emprunts et dettes assimilées	0,00	0,00	0,00	0,00	0,00	0,00	0,00	0,00	0,00
18	Compte de liaison : affectat° (BA, régie)	0,00	0,00	0,00	0,00	0,00	0,00	0,00	0,00	0,00
20	Immobilisations incorporables	0,00	0,00	0,00	0,00	0,00	0,00	0,00	0,00	0,00
204	Subventions d'équipement versées	0,00	0,00	0,00	0,00	0,00	0,00	0,00	0,00	0,00
21	Immobilisations corporelles	0,00	0,00	0,00	0,00	0,00	0,00	0,00	0,00	0,00
22	Immobilisations reçues en affectation	0,00	0,00	0,00	0,00	0,00	0,00	0,00	0,00	0,00
23	Immobilisations en cours	0,00	0,00	0,00	0,00	0,00	0,00	0,00	0,00	0,00
26	Participat° et créances rattachées	0,00	0,00	0,00	0,00	0,00	0,00	0,00	0,00	0,00
27	Autres immobilisations financières	0,00	0,00	0,00	0,00	0,00	0,00	0,00	0,00	0,00
Opérations pour compte de tiers		0,00	0,00	0,00	0,00	0,00	0,00	0,00	0,00	0,00
Restes à réaliser au 31/12		53 700,00	0,00	0,00	0,00	0,00	0,00	0,00	0,00	0,00
SOLDE (2)		148 176,57	0,00	0,00	0,00	0,00	0,00	0,00	0,00	0,00

(1) Pour le croisement par nature, le détail est fait selon le niveau de vote choisi par l'assemblée délibérante (chapitre, article ou article spécialisé).

(2) Le solde correspond à la différence entre les recettes et les dépenses. Les dépenses et les recettes correspondent à la somme des dépenses et des recettes de l'exercice ainsi que des restes à réaliser et des reports (lignes budgétaires 001 et 002). Les lignes reports 001 et 002 apparaissent à la colonne 01-Non ventilables.

IV – ANNEXES

IV

ELEMENTS DU BILAN
PRESENTATION CROISEE PAR FONCTION – DETAIL INVESTISSEMENT

A1.2

FONCTION 1 – Sécurité et salubrité publiques

(1)	Libellé	11 Sécurité intérieure	12 Hygiène et salubrité publique	Total
	DEPENSES (2)	0,00	0,00	0,00
	Réalisations	0,00	0,00	0,00
001	Solde d'exécution sec ^e d'investissement	0,00	0,00	0,00
010	Stocks	0,00	0,00	0,00
040	Opérat ^r ordre transfert entre sections	0,00	0,00	0,00
041	Opérations patrimoniales	0,00	0,00	0,00
10	Dotations, fonds divers et réserves	0,00	0,00	0,00
13	Subventions d'investissement	0,00	0,00	0,00
16	Emprunts et dettes assimilées	0,00	0,00	0,00
18	Compte de liaison : affectat ⁿ (BA,régie)	0,00	0,00	0,00
20	Immobilisations incorporelles	0,00	0,00	0,00
204	Subventions d'équipement versées	0,00	0,00	0,00
21	Immobilisations corporelles	0,00	0,00	0,00
22	Immobilisations reçues en affectation	0,00	0,00	0,00
23	Immobilisations en cours	0,00	0,00	0,00
26	Participat ⁿ et créances rattachées	0,00	0,00	0,00
27	Autres immobilisations financières	0,00	0,00	0,00
	Opérations d'équipement	0,00	0,00	0,00
	Opérations pour compte de tiers	0,00	0,00	0,00
	Restes à réaliser au 31/12	0,00	0,00	0,00
	RECETTES (2)	0,00	0,00	0,00
	Réalisations	0,00	0,00	0,00
001	Solde d'exécution sec ^e d'investissement	0,00	0,00	0,00
010	Stocks	0,00	0,00	0,00
040	Opérat ^r ordre transfert entre sections	0,00	0,00	0,00
041	Opérations patrimoniales	0,00	0,00	0,00
10	Dotations, fonds divers et réserves	0,00	0,00	0,00
13	Subventions d'investissement	0,00	0,00	0,00
16	Emprunts et dettes assimilées	0,00	0,00	0,00
18	Compte de liaison : affectat ⁿ (BA,régie)	0,00	0,00	0,00
20	Immobilisations incorporelles	0,00	0,00	0,00

Commune de ST PIERRE LES NEMOURS - Budget COMMUNE - CA - 2020

(1)	Libellé	11 Sécurité Intérieure	12 Hygiène et salubrité publique	Total
204	Subventions d'équipement versées	0,00	0,00	0,00
21	Immobilisations corporelles	0,00	0,00	0,00
22	Immobilisations reçues en affectation	0,00	0,00	0,00
23	Immobilisations en cours	0,00	0,00	0,00
26	Participat* et créances rattachées	0,00	0,00	0,00
27	Autres immobilisations financières	0,00	0,00	0,00
Opérations pour compte de tiers		0,00	0,00	0,00
Restes à réaliser au 31/12		0,00	0,00	0,00
SOLDE (2)		0,00	0,00	0,00

(1)	Libellé	Sous-fonction 11				114 Autres services de protection civile
		110 Services communs	111 Police nationale	112 Police municipale	113 Pompiers, incendies et secours	
DEPENSES (2)						
Réalizations						
001	Solde d'exécution sect* d'investissement	0,00	0,00	0,00	0,00	0,00
010	Stocks	0,00	0,00	0,00	0,00	0,00
040	Opérat* ordre transfert entre sections	0,00	0,00	0,00	0,00	0,00
041	Opérations patrimoniales	0,00	0,00	0,00	0,00	0,00
10	Dotations, fonds divers et réserves	0,00	0,00	0,00	0,00	0,00
13	Subventions d'investissement	0,00	0,00	0,00	0,00	0,00
16	Emprunts et dettes assimilées	0,00	0,00	0,00	0,00	0,00
18	Compte de liaison : affectat* (BA,régle)	0,00	0,00	0,00	0,00	0,00
20	Immobilisations incorporelles	0,00	0,00	0,00	0,00	0,00
204	Subventions d'équipement versées	0,00	0,00	0,00	0,00	0,00
21	Immobilisations corporelles	0,00	0,00	0,00	0,00	0,00
22	Immobilisations reçues en affectation	0,00	0,00	0,00	0,00	0,00
23	Immobilisations en cours	0,00	0,00	0,00	0,00	0,00
26	Participat* et créances rattachées	0,00	0,00	0,00	0,00	0,00
27	Autres immobilisations financières	0,00	0,00	0,00	0,00	0,00
Opérations d'équipement						
Opérations pour compte de tiers						
Restes à réaliser au 31/12						
RECETTES (2)						
Réalizations						
001	Solde d'exécution sect* d'investissement	0,00	0,00	0,00	0,00	0,00
010	Stocks	0,00	0,00	0,00	0,00	0,00
040	Opérat* ordre transfert entre sections	0,00	0,00	0,00	0,00	0,00

Commune de ST PIERRE LES NEMOURS - Budget COMMUNE - CA - 2020

(1)	Libellé	Sous-fonction 11				114 Autres services de protection civile
		110 Services communs	111 Police nationale	112 Police municipale	113 Pompiers, incendies et secours	
041	Opérations patrimoniales	0,00	0,00	0,00	0,00	0,00
10	Dotations, fonds divers et réserves	0,00	0,00	0,00	0,00	0,00
13	Subventions d'investissement	0,00	0,00	0,00	0,00	0,00
16	Emprunts et dettes assimilées	0,00	0,00	0,00	0,00	0,00
18	Compte de liaison : affectat° (BA,régie)	0,00	0,00	0,00	0,00	0,00
20	Immobilisations incorporelles	0,00	0,00	0,00	0,00	0,00
204	Subventions d'équipement versées	0,00	0,00	0,00	0,00	0,00
21	Immobilisations corporelles	0,00	0,00	0,00	0,00	0,00
22	Immobilisations reçues en affectation	0,00	0,00	0,00	0,00	0,00
23	Immobilisations en cours	0,00	0,00	0,00	0,00	0,00
26	Participat° et créances rattachées	0,00	0,00	0,00	0,00	0,00
27	Autres immobilisations financières	0,00	0,00	0,00	0,00	0,00
Opérations pour compte de tiers		0,00	0,00	0,00	0,00	0,00
Restes à réaliser au 31/12		0,00	0,00	0,00	0,00	0,00
SOLDE (2)		0,00	0,00	0,00	0,00	0,00

(1) Pour le croisement par nature, le détail est fait selon le niveau de vote choisi par l'assemblée délibérante (chapitre, article ou article spécialisé).

(2) Le solde correspond à la différence entre les recettes et les dépenses. Les dépenses et les recettes correspondant à la somme des dépenses et des reports (lignes budgétaires 001 et 002). Les lignes reports 001 et 002 apparaissent à la colonne 01-Non ventilables.

IV – ANNEXES		IV
ELEMENTS DU BILAN		
PRESENTATION CROISEE PAR FONCTION – DETAIL INVESTISSEMENT		
		A1.2

FONCTION 2 – Enseignement - Formation

(1)	Libellé	20 Services communs	21 Enseignement du premier degré	22 Enseignement du deuxième degré	23 Enseignement supérieur	24 Formation continue	25 Services annexes de l'enseignement	Total
	DEPENSES (2)							
	Réalisations	0,00	559 911,17	0,00	0,00	0,00	0,00	559 911,17
001	Solde d'exécution sect* d'investissement	0,00	559 911,17	0,00	0,00	0,00	0,00	559 911,17
010	Stocks	0,00	0,00	0,00	0,00	0,00	0,00	0,00
040	Opérat* ordre transfert entre sections	0,00	0,00	0,00	0,00	0,00	0,00	0,00
041	Opérations patrimoniales	0,00	0,00	0,00	0,00	0,00	0,00	0,00
10	Dotations, fonds divers et réserves	0,00	0,00	0,00	0,00	0,00	0,00	0,00
13	Subventions d'investissement	0,00	0,00	0,00	0,00	0,00	0,00	0,00
16	Emprunts et dettes assimilées	0,00	0,00	0,00	0,00	0,00	0,00	0,00
18	Compte de liaison : affectat* (BA,régie)	0,00	0,00	0,00	0,00	0,00	0,00	0,00
20	Immobilisations incorporelles	0,00	0,00	0,00	0,00	0,00	0,00	0,00
204	Subventions d'équipement versées	0,00	0,00	0,00	0,00	0,00	0,00	0,00
21	Immobilisations corporelles	0,00	559 911,17	0,00	0,00	0,00	0,00	559 911,17
21312	Bâtiments scolaires	0,00	556 419,17	0,00	0,00	0,00	0,00	556 419,17
2183	Matériel de bureau et informatique	0,00	3 492,00	0,00	0,00	0,00	0,00	3 492,00
22	Immobilisations reçues en affectation	0,00	0,00	0,00	0,00	0,00	0,00	0,00
23	Immobilisations en cours	0,00	0,00	0,00	0,00	0,00	0,00	0,00
26	Participat* et créances rattachées	0,00	0,00	0,00	0,00	0,00	0,00	0,00
27	Autres immobilisations financières	0,00	0,00	0,00	0,00	0,00	0,00	0,00
Opérations d'équipement		0,00	0,00	0,00	0,00	0,00	0,00	0,00
Opérations pour compte de tiers		0,00	0,00	0,00	0,00	0,00	0,00	0,00
	Restes à réaliser au 31/12	0,00	0,00	0,00	0,00	0,00	0,00	0,00
	RECETTES (2)							
	Réalisations	0,00	80 133,06	0,00	0,00	0,00	0,00	80 133,06
001	Solde d'exécution sect* d'investissement	0,00	80 133,06	0,00	0,00	0,00	0,00	80 133,06
010	Stocks	0,00	0,00	0,00	0,00	0,00	0,00	0,00

Commune de ST PIERRE LES NEMOURS - Budget COMMUNE - CA - 2020

(1)	Libellé	20 Services communs	21 Enseignement du premier degré	22 Enseignement du deuxième degré	23 Enseignement supérieur	24 Formation continue	25 Services annexes de l'enseignement	Total
040	Opérat° ordre transfert entre sections	0,00	0,00	0,00	0,00	0,00	0,00	0,00
041	Opérations patrimoniales	0,00	0,00	0,00	0,00	0,00	0,00	0,00
10	Dotations, fonds divers et réserves	0,00	0,00	0,00	0,00	0,00	0,00	0,00
13	Subventions d'investissement	0,00	80 133,06	0,00	0,00	0,00	0,00	80 133,06
1341	D.E.T.R. non transférable	0,00	21 863,54	0,00	0,00	0,00	0,00	21 863,54
1383	Subv non transf Départements	0,00	58 269,52	0,00	0,00	0,00	0,00	58 269,52
16	Emprunts et dettes assimilées	0,00	0,00	0,00	0,00	0,00	0,00	0,00
18	Compte de liaison : affectat° (BA,régie)	0,00	0,00	0,00	0,00	0,00	0,00	0,00
20	Immobilisations incorporelles	0,00	0,00	0,00	0,00	0,00	0,00	0,00
204	Subventions d'équipement versées	0,00	0,00	0,00	0,00	0,00	0,00	0,00
21	Immobilisations corporelles	0,00	0,00	0,00	0,00	0,00	0,00	0,00
22	Immobilisations reçues en affectation	0,00	0,00	0,00	0,00	0,00	0,00	0,00
23	Immobilisations en cours	0,00	0,00	0,00	0,00	0,00	0,00	0,00
26	Participat° et créances rattachées	0,00	0,00	0,00	0,00	0,00	0,00	0,00
27	Autres immobilisations financières	0,00	0,00	0,00	0,00	0,00	0,00	0,00
Opérations pour compte de tiers		0,00	0,00	0,00	0,00	0,00	0,00	0,00
Restes à réaliser au 31/12		0,00	-479 778,11	0,00	0,00	0,00	0,00	-479 778,11
SOLDE (2)		0,00	-479 778,11	0,00	0,00	0,00	0,00	-479 778,11

(1)	Libellé	Sous-fonction 21				Sous-fonction 25			
		211 Ecoles maternelles	212 Ecoles primaires	213 Classes regroupées	251 Hébergement et restauration scolaire	252 Transports scolaires	253 Sport scolaire	254 Médecine scolaire	255 Classes de découverte et autres services
DEPENSES (2)									
Réalizations									
001	Solde d'exécution sect° d'investissement	103 851,00	456 060,17	0,00	0,00	0,00	0,00	0,00	0,00
010	Stocks	0,00	0,00	0,00	0,00	0,00	0,00	0,00	0,00
040	Opérat° ordre transfert entre sections	0,00	0,00	0,00	0,00	0,00	0,00	0,00	0,00
041	Opérations patrimoniales	0,00	0,00	0,00	0,00	0,00	0,00	0,00	0,00
10	Dotations, fonds divers et réserves	0,00	0,00	0,00	0,00	0,00	0,00	0,00	0,00
13	Subventions d'investissement	0,00	0,00	0,00	0,00	0,00	0,00	0,00	0,00
16	Emprunts et dettes assimilées	0,00	0,00	0,00	0,00	0,00	0,00	0,00	0,00
18	Compte de liaison : affectat° (BA,régie)	0,00	0,00	0,00	0,00	0,00	0,00	0,00	0,00
20	Immobilisations incorporelles	0,00	0,00	0,00	0,00	0,00	0,00	0,00	0,00
204	Subventions d'équipement versées	0,00	0,00	0,00	0,00	0,00	0,00	0,00	0,00

(1)	Libellé	Sous-fonction 21			Sous-fonction 25				
		211 Ecoles maternelles	212 Ecoles primaires	213 Classes regroupées	251 Hébergement et restauration scolaire	252 Transports scolaires	253 Sport scolaire	254 Médecine scolaire	255 Classes de découverte et autres services
21	Immobilisations corporelles	103 851,00	458 060,17	0,00	0,00	0,00	0,00	0,00	0,00
21312	Bâtiments scolaires	103 851,00	452 568,17	0,00	0,00	0,00	0,00	0,00	0,00
2183	Matériel de bureau et informatique	0,00	3 492,00	0,00	0,00	0,00	0,00	0,00	0,00
22	Immobilisations reçues en affectation	0,00	0,00	0,00	0,00	0,00	0,00	0,00	0,00
23	Immobilisations en cours	0,00	0,00	0,00	0,00	0,00	0,00	0,00	0,00
26	Participat* et créances rattachées	0,00	0,00	0,00	0,00	0,00	0,00	0,00	0,00
27	Autres immobilisations financières	0,00	0,00	0,00	0,00	0,00	0,00	0,00	0,00
	Opérations d'équipement	0,00	0,00	0,00	0,00	0,00	0,00	0,00	0,00
	Opérations pour compte de tiers	0,00	0,00	0,00	0,00	0,00	0,00	0,00	0,00
	Restes à réaliser au 31/12	0,00	0,00	0,00	0,00	0,00	0,00	0,00	0,00
	RECETTES (2)	21 863,54	58 269,52	0,00	0,00	0,00	0,00	0,00	0,00
	Réalisations	21 863,54	58 269,52	0,00	0,00	0,00	0,00	0,00	0,00
001	Solde d'exécution sect* d'investissement	0,00	0,00	0,00	0,00	0,00	0,00	0,00	0,00
010	Stocks	0,00	0,00	0,00	0,00	0,00	0,00	0,00	0,00
040	Opérat* ordre transfert entre sections	0,00	0,00	0,00	0,00	0,00	0,00	0,00	0,00
041	Opérations patrimoniales	0,00	0,00	0,00	0,00	0,00	0,00	0,00	0,00
10	Dotations, fonds divers et réserves	0,00	0,00	0,00	0,00	0,00	0,00	0,00	0,00
13	Subventions d'investissement	21 863,54	58 269,52	0,00	0,00	0,00	0,00	0,00	0,00
1341	D.E.T.R. non transférable	21 863,54	0,00	0,00	0,00	0,00	0,00	0,00	0,00
1383	Subv non transf Département	0,00	58 269,52	0,00	0,00	0,00	0,00	0,00	0,00
16	Emprunts et dettes assimilées	0,00	0,00	0,00	0,00	0,00	0,00	0,00	0,00
18	Compte de liaison : affectat* (BA,régie)	0,00	0,00	0,00	0,00	0,00	0,00	0,00	0,00
20	Immobilisations incorporelles	0,00	0,00	0,00	0,00	0,00	0,00	0,00	0,00
204	Subventions d'équipement versées	0,00	0,00	0,00	0,00	0,00	0,00	0,00	0,00
21	Immobilisations corporelles	0,00	0,00	0,00	0,00	0,00	0,00	0,00	0,00
22	Immobilisations reçues en affectation	0,00	0,00	0,00	0,00	0,00	0,00	0,00	0,00
23	Immobilisations en cours	0,00	0,00	0,00	0,00	0,00	0,00	0,00	0,00
26	Participat* et créances rattachées	0,00	0,00	0,00	0,00	0,00	0,00	0,00	0,00
27	Autres immobilisations financières	0,00	0,00	0,00	0,00	0,00	0,00	0,00	0,00
	Opérations pour compte de tiers	0,00	0,00	0,00	0,00	0,00	0,00	0,00	0,00
	Restes à réaliser au 31/12	0,00	0,00	0,00	0,00	0,00	0,00	0,00	0,00
	SOLDE (2)	-81 987,46	-397 790,65	0,00	0,00	0,00	0,00	0,00	0,00

(1) Pour le croisement par nature, le détail est fait selon le niveau de vote choisi par l'assemblée délibérante (chapitre, article ou article spécialisé).

(2) Le solde correspond à la différence entre les recettes et les dépenses. Les dépenses et les recettes correspondent à la somme des dépenses et des recettes de l'exercice ainsi que des restes à réaliser et des reports (lignes budgétaires 001 et 002). Les lignes reports 001 et 002 apparaissent à la colonne 01-Non ventilables.

IV – ANNEXES

IV

ELEMENTS DU BILAN
PRESENTATION CROISEE PAR FONCTION – DETAIL INVESTISSEMENT

A1.2

FONCTION 3 – Culture

(1)	Libellé	30 Services communs	31 Expression artistique	32 Conservation et diffusion des patrimoine	33 Action culturelle	Total
	DEPENSES (2)					
	Réalisations					
001	Solde d'exécution sect' d'investissement	0,00	0,00	0,00	0,00	0,00
010	Stocks	0,00	0,00	0,00	0,00	0,00
040	Opérat° ordre transfert entre sections	0,00	0,00	0,00	0,00	0,00
041	Opérations patrimoniales	0,00	0,00	0,00	0,00	0,00
10	Dotations, fonds divers et réserves	0,00	0,00	0,00	0,00	0,00
13	Subventions d'investissement	0,00	0,00	0,00	0,00	0,00
16	Emprunts et dettes assimilées	0,00	0,00	0,00	0,00	0,00
18	Compte de liaison : affectat° (BA,régie)	0,00	0,00	0,00	0,00	0,00
20	Immobilisations incorporelles	0,00	0,00	0,00	0,00	0,00
204	Subventions d'équipement versées	0,00	0,00	0,00	0,00	0,00
21	Immobilisations corporelles	0,00	0,00	0,00	0,00	0,00
22	Immobilisations reçues en affectation	0,00	0,00	0,00	0,00	0,00
23	Immobilisations en cours	0,00	0,00	0,00	0,00	0,00
26	Participat° et créances rattachées	0,00	0,00	0,00	0,00	0,00
27	Autres immobilisations financières	0,00	0,00	0,00	0,00	0,00
	Opérations d'équipement	0,00	0,00	0,00	0,00	0,00
	Opérations pour compte de tiers	0,00	0,00	0,00	0,00	0,00
	Restes à réaliser au 31/12	0,00	0,00	0,00	0,00	0,00
	RECETTES (2)					
	Réalisations					
001	Solde d'exécution sect' d'investissement	0,00	0,00	0,00	55 982,61	55 982,61
010	Stocks	0,00	0,00	0,00	55 982,61	55 982,61
040	Opérat° ordre transfert entre sections	0,00	0,00	0,00	0,00	0,00
041	Opérations patrimoniales	0,00	0,00	0,00	0,00	0,00
10	Dotations, fonds divers et réserves	0,00	0,00	0,00	0,00	0,00
13	Subventions d'investissement	0,00	0,00	0,00	55 982,61	55 982,61
1383	Subv non transf Dpartements	0,00	0,00	0,00	55 982,61	55 982,61
16	Emprunts et dettes assimilées	0,00	0,00	0,00	0,00	0,00

Commune de ST PIERRE LES NEMOURS - Budget COMMUNE - CA - 2020

(1)	Libellé	30 Services communs			31 Expression artistique		32 Conservation et diffusion des patrimoines		33 Action culturelle			Total
18	Compte de liaison : affectat* (BA,régie)		0,00		0,00		0,00		0,00		0,00	0,00
20	Immobilisations incorporelles		0,00		0,00		0,00		0,00		0,00	0,00
204	Subventions d'équipement versées		0,00		0,00		0,00		0,00		0,00	0,00
21	Immobilisations corporelles		0,00		0,00		0,00		0,00		0,00	0,00
22	Immobilisations reçues en affectation		0,00		0,00		0,00		0,00		0,00	0,00
23	Immobilisations en cours		0,00		0,00		0,00		0,00		0,00	0,00
26	Participat* et créances rattachées		0,00		0,00		0,00		0,00		0,00	0,00
27	Autres immobilisations financières		0,00		0,00		0,00		0,00		0,00	0,00
Opérations pour compte de tiers			0,00		0,00		0,00		0,00		0,00	0,00
Restes à réaliser au 31/12			0,00		0,00		0,00		0,00		0,00	0,00
SOLDE (2)			0,00		0,00		0,00		0,00		0,00	55 982,61

(1)	Libellé	311 Sous-fonction 31 Expression musicale, lyrique et choré.				312 Sous-fonction 31 Arts plastiques, activités artistiques			313 Sous-fonction 31 Théâtres		314 Cinémas et autres salles de spectacles				321 Sous-fonction 32 Bibliothèques et médiathèques			322 Sous-fonction 32 Musées		323 Sous-fonction 32 Archives		324 Sous-fonction 32 Entretien du patrimoine culturel						
DEPENSES (2)																												
Réalizations																												
001	Solde d'exécution sect* d'investissement		0,00		0,00		0,00		0,00		0,00		0,00		0,00		0,00		0,00		0,00		0,00		0,00		0,00	0,00
010	Stocks		0,00		0,00		0,00		0,00		0,00		0,00		0,00		0,00		0,00		0,00		0,00		0,00		0,00	0,00
040	Opérat* ordre transfert entre sections		0,00		0,00		0,00		0,00		0,00		0,00		0,00		0,00		0,00		0,00		0,00		0,00		0,00	0,00
041	Opérations patrimoniales		0,00		0,00		0,00		0,00		0,00		0,00		0,00		0,00		0,00		0,00		0,00		0,00		0,00	0,00
10	Dotations, fonds divers et réserves		0,00		0,00		0,00		0,00		0,00		0,00		0,00		0,00		0,00		0,00		0,00		0,00		0,00	0,00
13	Subventions d'investissement		0,00		0,00		0,00		0,00		0,00		0,00		0,00		0,00		0,00		0,00		0,00		0,00		0,00	0,00
16	Emprunts et dettes assimilées		0,00		0,00		0,00		0,00		0,00		0,00		0,00		0,00		0,00		0,00		0,00		0,00		0,00	0,00
18	Compte de liaison : affectat* (BA,régie)		0,00		0,00		0,00		0,00		0,00		0,00		0,00		0,00		0,00		0,00		0,00		0,00		0,00	0,00
20	Immobilisations incorporelles		0,00		0,00		0,00		0,00		0,00		0,00		0,00		0,00		0,00		0,00		0,00		0,00		0,00	0,00
204	Subventions d'équipement versées		0,00		0,00		0,00		0,00		0,00		0,00		0,00		0,00		0,00		0,00		0,00		0,00		0,00	0,00
21	Immobilisations corporelles		0,00		0,00		0,00		0,00		0,00		0,00		0,00		0,00		0,00		0,00		0,00		0,00		0,00	0,00
22	Immobilisations reçues en affectation		0,00		0,00		0,00		0,00		0,00		0,00		0,00		0,00		0,00		0,00		0,00		0,00		0,00	0,00
23	Immobilisations en cours		0,00		0,00		0,00		0,00		0,00		0,00		0,00		0,00		0,00		0,00		0,00		0,00		0,00	0,00
26	Participat* et créances rattachées		0,00		0,00		0,00		0,00		0,00		0,00		0,00		0,00		0,00		0,00		0,00		0,00		0,00	0,00
27	Autres immobilisations financières		0,00		0,00		0,00		0,00		0,00		0,00		0,00		0,00		0,00		0,00		0,00		0,00		0,00	0,00
Opérations d'équipement			0,00		0,00		0,00		0,00		0,00		0,00		0,00		0,00		0,00		0,00		0,00		0,00		0,00	0,00
Opérations pour compte de tiers			0,00		0,00		0,00		0,00		0,00		0,00		0,00		0,00		0,00		0,00		0,00		0,00		0,00	0,00
Restes à réaliser au 31/12			0,00		0,00		0,00		0,00		0,00		0,00		0,00		0,00		0,00		0,00		0,00		0,00		0,00	0,00
RECETTES (2)			0,00		0,00		0,00		0,00		0,00		0,00		0,00		0,00		0,00		0,00		0,00		0,00		0,00	0,00
Réalizations			0,00		0,00		0,00		0,00		0,00		0,00		0,00		0,00		0,00		0,00		0,00		0,00		0,00	0,00

Commune de ST PIERRE LES NEMOURS - Budget COMMUNE - CA - 2020

(1)	Libellé	Sous-fonction 31					Sous-fonction 32				
		311 Expression musicale, lyrique et choré.	312 Arts plastiques, activités artistiques	313 Théâtres	314 Cinémas et autres salles de spectacles	321 Bibliothèques et médiathèques	322 Musées	323 Archives	324 Entretien du patrimoine culturel		
001	Solde d'exécution sect* d'investissement	0,00	0,00	0,00	0,00	0,00	0,00	0,00	0,00		
010	Stocks	0,00	0,00	0,00	0,00	0,00	0,00	0,00	0,00		
040	Opérat* ordre transfert entre sections	0,00	0,00	0,00	0,00	0,00	0,00	0,00	0,00		
041	Opérations patrimoniales	0,00	0,00	0,00	0,00	0,00	0,00	0,00	0,00		
10	Dotations, fonds divers et réserves	0,00	0,00	0,00	0,00	0,00	0,00	0,00	0,00		
13	Subventions d'investissement	0,00	0,00	0,00	0,00	0,00	0,00	0,00	0,00		
1383	Subv non transf Départements	0,00	0,00	0,00	0,00	0,00	0,00	0,00	0,00		
16	Emprunts et dettes assimilées	0,00	0,00	0,00	0,00	0,00	0,00	0,00	0,00		
18	Compte de liaison : affectat* (BA,règle)	0,00	0,00	0,00	0,00	0,00	0,00	0,00	0,00		
20	Immobilisations incorporelles	0,00	0,00	0,00	0,00	0,00	0,00	0,00	0,00		
204	Subventions d'équipement versées	0,00	0,00	0,00	0,00	0,00	0,00	0,00	0,00		
21	Immobilisations corporelles	0,00	0,00	0,00	0,00	0,00	0,00	0,00	0,00		
22	Immobilisations reçues en affectation	0,00	0,00	0,00	0,00	0,00	0,00	0,00	0,00		
23	Immobilisations en cours	0,00	0,00	0,00	0,00	0,00	0,00	0,00	0,00		
26	Participat* et créances rattachées	0,00	0,00	0,00	0,00	0,00	0,00	0,00	0,00		
27	Autres immobilisations financières	0,00	0,00	0,00	0,00	0,00	0,00	0,00	0,00		
Opérations pour compte de tiers		0,00	0,00	0,00	0,00	0,00	0,00	0,00	0,00		
Restes à réaliser au 31/12		0,00	0,00	0,00	0,00	0,00	0,00	0,00	0,00		
SOLDE (2)		0,00	0,00	0,00	0,00	0,00	0,00	0,00	0,00		

(1) Pour le croisement par nature, le détail est fait selon le niveau de vote choisi par l'assemblée délibérante (chapitre, article ou article spécialisé).

(2) Le solde correspond à la différence entre les recettes et les dépenses. Les dépenses et les recettes correspondent à la somme des dépenses et des recettes de l'exercice ainsi que des restes à réaliser et des reports (lignes budgétaires 001 et 002). Les lignes reports 001 et 002 apparaissent à la colonne 01-Non ventilables.

IV – ANNEXES

IV

ELEMENTS DU BILAN

PRESENTATION CROISEE PAR FONCTION – DETAIL INVESTISSEMENT

A1.2

FONCTION 4 – Sport et jeunesse

(1)	Libellé	40 Services communs	41 Sports	42 Jeunesse	Total
	DEPENSES (2)	0,00	0,00	0,00	0,00
	Réalisations	0,00	0,00	0,00	0,00
001	Solde d'exécution sect* d'investissement	0,00	0,00	0,00	0,00
010	Stocks	0,00	0,00	0,00	0,00
040	Opérat* ordre transfert entre sections	0,00	0,00	0,00	0,00
041	Opérations patrimoniales	0,00	0,00	0,00	0,00
10	Dotations, fonds divers et réserves	0,00	0,00	0,00	0,00
13	Subventions d'investissement	0,00	0,00	0,00	0,00
16	Emprunts et dettes assimilées	0,00	0,00	0,00	0,00
18	Compte de liaison : affectat* (BA,régie)	0,00	0,00	0,00	0,00
20	Immobilisations incorporelles	0,00	0,00	0,00	0,00
204	Subventions d'équipement versées	0,00	0,00	0,00	0,00
21	Immobilisations corporelles	0,00	0,00	0,00	0,00
22	Immobilisations reçues en affectation	0,00	0,00	0,00	0,00
23	Immobilisations en cours	0,00	0,00	0,00	0,00
26	Participat* et créances rattachées	0,00	0,00	0,00	0,00
27	Autres immobilisations financières	0,00	0,00	0,00	0,00
	Opérations d'équipement	0,00	0,00	0,00	0,00
	Opérations pour compte de tiers	0,00	0,00	0,00	0,00
	Restes à réaliser au 31/12	0,00	0,00	0,00	0,00
	RECETTES (2)	0,00	0,00	0,00	0,00
	Réalisations	0,00	0,00	0,00	0,00
001	Solde d'exécution sect* d'investissement	0,00	0,00	0,00	0,00
010	Stocks	0,00	0,00	0,00	0,00
040	Opérat* ordre transfert entre sections	0,00	0,00	0,00	0,00
041	Opérations patrimoniales	0,00	0,00	0,00	0,00
10	Dotations, fonds divers et réserves	0,00	0,00	0,00	0,00
13	Subventions d'investissement	0,00	0,00	0,00	0,00
16	Emprunts et dettes assimilées	0,00	0,00	0,00	0,00
18	Compte de liaison : affectat* (BA,régie)	0,00	0,00	0,00	0,00
20	Immobilisations incorporelles	0,00	0,00	0,00	0,00

Commune de ST PIERRE LES NEMOURS - Budget COMMUNE - CA - 2020

(1)	Libellé	40 Services communs		41 Sports		42 Jeunesse		Total
204	Subventions d'équipement versées		0,00				0,00	0,00
21	Immobilisations corporelles		0,00				0,00	0,00
22	Immobilisations reçues en affectation		0,00				0,00	0,00
23	Immobilisations en cours		0,00				0,00	0,00
26	Participat* et créances rattachées		0,00				0,00	0,00
27	Autres immobilisations financières		0,00				0,00	0,00
Opérations pour compte de tiers			0,00				0,00	0,00
Restes à réaliser au 31/12			0,00				0,00	0,00
SOLDE (2)			0,00				0,00	0,00

(1)	Libellé	Sous-fonction 41					Sous-fonction 42					
		411 Salles de sport, gymnases	412 Stades	413 Piscines	414 Autres équipements sportifs ou de loisir	415 Manifestations sportives	421 Centres de loisirs	422 Autres activités pour les jeunes	423 Colonies de vacances			
DEPENSES (2)												
Réalizations												
001	Solde d'exécution sect* d'investissement	0,00	0,00	0,00	0,00	0,00	0,00	0,00	0,00	0,00	0,00	0,00
010	Stocks	0,00	0,00	0,00	0,00	0,00	0,00	0,00	0,00	0,00	0,00	0,00
040	Opérat* ordre transfert entre sections	0,00	0,00	0,00	0,00	0,00	0,00	0,00	0,00	0,00	0,00	0,00
041	Opérations patrimoniales	0,00	0,00	0,00	0,00	0,00	0,00	0,00	0,00	0,00	0,00	0,00
10	Dotations, fonds divers et réserves	0,00	0,00	0,00	0,00	0,00	0,00	0,00	0,00	0,00	0,00	0,00
13	Subventions d'investissement	0,00	0,00	0,00	0,00	0,00	0,00	0,00	0,00	0,00	0,00	0,00
16	Emprunts et dettes assimilées	0,00	0,00	0,00	0,00	0,00	0,00	0,00	0,00	0,00	0,00	0,00
18	Compte de liaison : affectat* (BA,régie)	0,00	0,00	0,00	0,00	0,00	0,00	0,00	0,00	0,00	0,00	0,00
20	Immobilisations incorporelles	0,00	0,00	0,00	0,00	0,00	0,00	0,00	0,00	0,00	0,00	0,00
204	Subventions d'équipement versées	0,00	0,00	0,00	0,00	0,00	0,00	0,00	0,00	0,00	0,00	0,00
21	Immobilisations corporelles	0,00	0,00	0,00	0,00	0,00	0,00	0,00	0,00	0,00	0,00	0,00
22	Immobilisations reçues en affectation	0,00	0,00	0,00	0,00	0,00	0,00	0,00	0,00	0,00	0,00	0,00
23	Immobilisations en cours	0,00	0,00	0,00	0,00	0,00	0,00	0,00	0,00	0,00	0,00	0,00
26	Participat* et créances rattachées	0,00	0,00	0,00	0,00	0,00	0,00	0,00	0,00	0,00	0,00	0,00
27	Autres immobilisations financières	0,00	0,00	0,00	0,00	0,00	0,00	0,00	0,00	0,00	0,00	0,00
Opérations d'équipement		0,00	0,00	0,00	0,00	0,00	0,00	0,00	0,00	0,00	0,00	0,00
Opérations pour compte de tiers		0,00	0,00	0,00	0,00	0,00	0,00	0,00	0,00	0,00	0,00	0,00
Restes à réaliser au 31/12		0,00	0,00	0,00	0,00	0,00	0,00	0,00	0,00	0,00	0,00	0,00
RECETTES (2)												
Réalizations												
001	Solde d'exécution sect* d'investissement	0,00	0,00	0,00	0,00	0,00	0,00	0,00	0,00	0,00	0,00	0,00
010	Stocks	0,00	0,00	0,00	0,00	0,00	0,00	0,00	0,00	0,00	0,00	0,00
040	Opérat* ordre transfert entre sections	0,00	0,00	0,00	0,00	0,00	0,00	0,00	0,00	0,00	0,00	0,00

Commune de ST PIERRE LES NEMOURS - Budget COMMUNE - CA - 2020

(1)	Libellé	Sous-fonction 41					Sous-fonction 42				
		411 Salles de sport, gymnases	412 Stades	413 Piscines	414 Autres équipements sportifs ou de loisir	415 Manifestations sportives	421 Centres de loisirs	422 Autres activités pour les jeunes	423 Colonies de vacances		
041	Opérations patrimoniales	0,00	0,00	0,00	0,00	0,00	0,00	0,00	0,00		
10	Dotations, fonds divers et réserves	0,00	0,00	0,00	0,00	0,00	0,00	0,00	0,00		
13	Subventions d'investissement	0,00	0,00	0,00	0,00	0,00	0,00	0,00	0,00		
16	Emprunts et dettes assimilées	0,00	0,00	0,00	0,00	0,00	0,00	0,00	0,00		
18	Compte de liaison : affectat* (BA,régie)	0,00	0,00	0,00	0,00	0,00	0,00	0,00	0,00		
20	Immobilisations incorporelles	0,00	0,00	0,00	0,00	0,00	0,00	0,00	0,00		
204	Subventions d'équipement versées	0,00	0,00	0,00	0,00	0,00	0,00	0,00	0,00		
21	Immobilisations corporelles	0,00	0,00	0,00	0,00	0,00	0,00	0,00	0,00		
22	Immobilisations reçues en affectation	0,00	0,00	0,00	0,00	0,00	0,00	0,00	0,00		
23	Immobilisations en cours	0,00	0,00	0,00	0,00	0,00	0,00	0,00	0,00		
26	Participat* et créances rattachées	0,00	0,00	0,00	0,00	0,00	0,00	0,00	0,00		
27	Autres immobilisations financières	0,00	0,00	0,00	0,00	0,00	0,00	0,00	0,00		
Opérations pour compte de tiers		0,00	0,00	0,00	0,00	0,00	0,00	0,00	0,00		
Restes à réaliser au 31/12		0,00	0,00	0,00	0,00	0,00	0,00	0,00	0,00		
SOLDE (2)		0,00	0,00	0,00	0,00	0,00	0,00	0,00	0,00		

(1) Pour le croisement par nature, le détail est fait selon le niveau de vote choisi par l'assemblée délibérante (chapitre, article ou article spécialisé).

(2) Le solde correspond à la différence entre les recettes et les dépenses. Les dépenses et les recettes correspondent à la somme des dépenses et des recettes de l'exercice ainsi que des restes à réaliser et des reports (lignes budgétaires 001 et 002). Les lignes reports 001 et 002 apparaissent à la colonne 01-Non ventilables.

IV – ANNEXES	IV
ELEMENTS DU BILAN PRESENTATION CROISEE PAR FONCTION – DETAIL INVESTISSEMENT	A1.2

FONCTION 5 – Interventions sociales et santé

(1)	Libellé	51 Santé	52 Interventions sociales	Total
	DEPENSES (2)			
	Réalisations			
001	Solde d'exécution sect* d'investissement	0,00	0,00	0,00
010	Stocks			0,00
040	Opérat* ordre transfert entre sections			0,00
041	Opérations patrimoniales			0,00
10	Dotations, fonds divers et réserves			0,00
13	Subventions d'investissement			0,00
16	Emprunts et dettes assimilées			0,00
18	Compte de liaison : affectat* (BA,régie)			0,00
20	Immobilisations incorporelles			0,00
204	Subventions d'équipement versées			0,00
21	Immobilisations corporelles			0,00
22	Immobilisations reçues en affectation			0,00
23	Immobilisations en cours			0,00
26	Participat* et créances rattachées			0,00
27	Autres immobilisations financières			0,00
	Opérations d'équipement			0,00
	Opérations pour compte de tiers			0,00
	Restes à réaliser au 31/12	0,00	0,00	0,00
	RECETTES (2)			
	Réalisations			
001	Solde d'exécution sect* d'investissement	0,00	0,00	0,00
010	Stocks			0,00
040	Opérat* ordre transfert entre sections			0,00
041	Opérations patrimoniales			0,00
10	Dotations, fonds divers et réserves			0,00
13	Subventions d'investissement			0,00
16	Emprunts et dettes assimilées			0,00
18	Compte de liaison : affectat* (BA,régie)			0,00
20	Immobilisations incorporelles			0,00

Commune de ST PIERRE LES NEMOURS - Budget COMMUNE - CA - 2020

(1)	Libellé	51 Santé	52 Interventions sociales	Total
204	Subventions d'équipement versées	0,00	0,00	0,00
21	Immobilisations corporelles	0,00	0,00	0,00
22	Immobilisations reçues en affectation	0,00	0,00	0,00
23	Immobilisations en cours	0,00	0,00	0,00
26	Participat* et créances rattachées	0,00	0,00	0,00
27	Autres immobilisations financières	0,00	0,00	0,00
Opérations pour compte de tiers		0,00	0,00	0,00
Restes à réaliser au 31/12		0,00	0,00	0,00
SOLDE (2)		0,00	0,00	0,00

(1)	Libellé	Sous-fonction 51				Sous-fonction 52			
		510 Services communs	511 Dispensaires, autres établiss sanitaires	512 Actions de prévention sanitaire	520 Services communs	521 Services à caractère social handicapés	522 Act* pour l'enfance et l'adolescence	523 Act* pour personnes en difficulté	524 Autres services
DEPENSES (2)									
Réalizations									
001	Solde d'exécution sect* d'investissement	0,00	0,00	0,00	0,00	0,00	0,00	0,00	0,00
010	Stocks	0,00	0,00	0,00	0,00	0,00	0,00	0,00	0,00
040	Opérat* ordre transfert entre sections	0,00	0,00	0,00	0,00	0,00	0,00	0,00	0,00
041	Opérations patrimoniales	0,00	0,00	0,00	0,00	0,00	0,00	0,00	0,00
10	Dotations, fonds divers et réserves	0,00	0,00	0,00	0,00	0,00	0,00	0,00	0,00
13	Subventions d'investissement	0,00	0,00	0,00	0,00	0,00	0,00	0,00	0,00
16	Emprunts et dettes assimilées	0,00	0,00	0,00	0,00	0,00	0,00	0,00	0,00
18	Compte de liaison : affectat* (BA,régie)	0,00	0,00	0,00	0,00	0,00	0,00	0,00	0,00
20	Immobilisations incorporelles	0,00	0,00	0,00	0,00	0,00	0,00	0,00	0,00
204	Subventions d'équipement versées	0,00	0,00	0,00	0,00	0,00	0,00	0,00	0,00
21	Immobilisations corporelles	0,00	0,00	0,00	0,00	0,00	0,00	0,00	0,00
22	Immobilisations reçues en affectation	0,00	0,00	0,00	0,00	0,00	0,00	0,00	0,00
23	Immobilisations en cours	0,00	0,00	0,00	0,00	0,00	0,00	0,00	0,00
26	Participat* et créances rattachées	0,00	0,00	0,00	0,00	0,00	0,00	0,00	0,00
27	Autres immobilisations financières	0,00	0,00	0,00	0,00	0,00	0,00	0,00	0,00
Opérations d'équipement		0,00	0,00	0,00	0,00	0,00	0,00	0,00	0,00
Opérations pour compte de tiers		0,00	0,00	0,00	0,00	0,00	0,00	0,00	0,00
Restes à réaliser au 31/12		0,00	0,00	0,00	0,00	0,00	0,00	0,00	0,00
RECETTES (2)									
Réalizations									
001	Solde d'exécution sect* d'investissement	0,00	0,00	0,00	0,00	0,00	0,00	0,00	0,00
010	Stocks	0,00	0,00	0,00	0,00	0,00	0,00	0,00	0,00

Commune de ST PIERRE LES NEMOURS - Budget COMMUNE - CA - 2020

(1)	Libellé	Sous-fonction 51			Sous-fonction 52				
		510 Services communs	511 Dispensaires, autres établissements sanitaires	512 Actions de prévention sanitaire	520 Services communs	521 Services à caractère social handicapés	522 Act' pour l'enfance et l'adolescence	523 Act' pour personnes en difficulté	524 Autres services
040	Opérat° ordre transfert entre sections	0,00	0,00	0,00	0,00	0,00	0,00	0,00	0,00
041	Opérations patrimoniales	0,00	0,00	0,00	0,00	0,00	0,00	0,00	0,00
10	Dotations, fonds divers et réserves	0,00	0,00	0,00	0,00	0,00	0,00	0,00	0,00
13	Subventions d'investissement	0,00	0,00	0,00	0,00	0,00	0,00	0,00	0,00
16	Emprunts et dettes assimilées	0,00	0,00	0,00	0,00	0,00	0,00	0,00	0,00
18	Compte de liaison : affectat° (BA, régie)	0,00	0,00	0,00	0,00	0,00	0,00	0,00	0,00
20	Immobilisations incorporelles	0,00	0,00	0,00	0,00	0,00	0,00	0,00	0,00
204	Subventions d'équipement versées	0,00	0,00	0,00	0,00	0,00	0,00	0,00	0,00
21	Immobilisations corporelles	0,00	0,00	0,00	0,00	0,00	0,00	0,00	0,00
22	Immobilisations reçues en affectation	0,00	0,00	0,00	0,00	0,00	0,00	0,00	0,00
23	Immobilisations en cours	0,00	0,00	0,00	0,00	0,00	0,00	0,00	0,00
26	Participat° et créances rattachées	0,00	0,00	0,00	0,00	0,00	0,00	0,00	0,00
27	Autres immobilisations financières	0,00	0,00	0,00	0,00	0,00	0,00	0,00	0,00
Opérations pour compte de tiers		0,00	0,00	0,00	0,00	0,00	0,00	0,00	0,00
Restes à réaliser au 31/12		0,00	0,00	0,00	0,00	0,00	0,00	0,00	0,00
SOLDE (2)		0,00	0,00	0,00	0,00	0,00	0,00	0,00	0,00

(1) Pour le croisement par nature, le détail est fait selon le niveau de vote choisi par l'assemblée délibérante (chapitre, article ou article spécialisé).

(2) Le solde correspond à la différence entre les recettes et les dépenses. Les dépenses et les recettes correspondent à la somme des dépenses et des recettes de l'exercice ainsi que des restes à réaliser et des reports (lignes budgétaires 001 et 002). Les lignes reports 001 et 002 apparaissent à la colonne 01-Non ventilables.

IV – ANNEXES

IV

ELEMENTS DU BILAN
PRESENTATION CROISEE PAR FONCTION – DETAIL INVESTISSEMENT

A1.2

FONCTION 6 – Famille

(1)	Libellé	60 Services communs	61 Services en faveur des personnes âgées	62 Actions en faveur de la maternité	63 Aides à la famille	64 Crèches et garderies	Total
	DEPENSES (2)	0,00	0,00	0,00	0,00	0,00	0,00
	Réalisations	0,00	0,00	0,00	0,00	0,00	0,00
001	Solde d'exécution sect° d'investissement	0,00	0,00	0,00	0,00	0,00	0,00
010	Stocks	0,00	0,00	0,00	0,00	0,00	0,00
040	Opérat° ordre transfert entre sections	0,00	0,00	0,00	0,00	0,00	0,00
041	Opérations patrimoniales	0,00	0,00	0,00	0,00	0,00	0,00
10	Dotations, fonds divers et réserves	0,00	0,00	0,00	0,00	0,00	0,00
13	Subventions d'investissement	0,00	0,00	0,00	0,00	0,00	0,00
16	Emprunts et dettes assimilées	0,00	0,00	0,00	0,00	0,00	0,00
18	Compte de liaison : affectat° (BA,régie)	0,00	0,00	0,00	0,00	0,00	0,00
20	Immobilisations incorporelles	0,00	0,00	0,00	0,00	0,00	0,00
204	Subventions d'équipement versées	0,00	0,00	0,00	0,00	0,00	0,00
21	Immobilisations corporelles	0,00	0,00	0,00	0,00	0,00	0,00
22	Immobilisations reçues en affectation	0,00	0,00	0,00	0,00	0,00	0,00
23	Immobilisations en cours	0,00	0,00	0,00	0,00	0,00	0,00
26	Participat° et créances rattachées	0,00	0,00	0,00	0,00	0,00	0,00
27	Autres immobilisations financières	0,00	0,00	0,00	0,00	0,00	0,00
	Opérations d'équipement	0,00	0,00	0,00	0,00	0,00	0,00
	Opérations pour compte de tiers	0,00	0,00	0,00	0,00	0,00	0,00
	Restes à réaliser au 31/12	0,00	0,00	0,00	0,00	0,00	0,00
	RECETTES (2)	0,00	0,00	0,00	0,00	0,00	0,00
	Réalisations	0,00	0,00	0,00	0,00	0,00	0,00
001	Solde d'exécution sect° d'investissement	0,00	0,00	0,00	0,00	0,00	0,00
010	Stocks	0,00	0,00	0,00	0,00	0,00	0,00
040	Opérat° ordre transfert entre sections	0,00	0,00	0,00	0,00	0,00	0,00
041	Opérations patrimoniales	0,00	0,00	0,00	0,00	0,00	0,00
10	Dotations, fonds divers et réserves	0,00	0,00	0,00	0,00	0,00	0,00
13	Subventions d'investissement	0,00	0,00	0,00	0,00	0,00	0,00
16	Emprunts et dettes assimilées	0,00	0,00	0,00	0,00	0,00	0,00
18	Compte de liaison : affectat° (BA,régie)	0,00	0,00	0,00	0,00	0,00	0,00

Commune de ST PIERRE LES NEMOURS - Budget COMMUNE - CA - 2020

(1)	Libellé	60 Services communs	61 Services en faveur des personnes âgées	62 Acteurs en faveur de la maternité	63 Aides à la famille	64 Crèches et garderies	Total
20	Immobilisations incorporelles	0,00	0,00	0,00	0,00	0,00	0,00
204	Subventions d'équipement versées	0,00	0,00	0,00	0,00	0,00	0,00
21	Immobilisations corporelles	0,00	0,00	0,00	0,00	0,00	0,00
22	Immobilisations reçues en affectation	0,00	0,00	0,00	0,00	0,00	0,00
23	Immobilisations en cours	0,00	0,00	0,00	0,00	0,00	0,00
26	Participat° et créances rattachées	0,00	0,00	0,00	0,00	0,00	0,00
27	Autres immobilisations financières	0,00	0,00	0,00	0,00	0,00	0,00
	Opérations pour compte de tiers	0,00	0,00	0,00	0,00	0,00	0,00
	Restes à réaliser au 31/12	0,00	0,00	0,00	0,00	0,00	0,00
	SOLDE (2)	0,00	0,00	0,00	0,00	0,00	0,00

(1) Pour le croisement par nature, le détail est fait selon le niveau de vote choisi par l'assemblée délibérante (chapitre, article ou article spécialisé).

(2) Le solde correspond à la différence entre les recettes et les dépenses. Les dépenses et les recettes correspondent à la somme des dépenses et des reports (lignes budgétaires 001 et 002). Les lignes reports 001 et 002 apparaissent à la colonne 01-Non ventilables.

IV – ANNEXES

IV

ELEMENTS DU BILAN

PRESENTATION CROISEE PAR FONCTION – DETAIL INVESTISSEMENT

A1.2

FONCTION 7 – Logement

(1)	Libellé	70 Services communs	71 Parc privé de la ville	72 Aide au secteur locatif	73 Aides à l'accession à la propriété	Total
	DEPENSES (2)					
	Réalisations	0,00	0,00	0,00	0,00	0,00
001	Solde d'exécution sect° d'investissement	0,00	0,00	0,00	0,00	0,00
010	Stocks	0,00	0,00	0,00	0,00	0,00
040	Opérat° ordre transfert entre sections	0,00	0,00	0,00	0,00	0,00
041	Opérations patrimoniales	0,00	0,00	0,00	0,00	0,00
10	Dotations, fonds divers et réserves	0,00	0,00	0,00	0,00	0,00
13	Subventions d'investissement	0,00	0,00	0,00	0,00	0,00
16	Emprunts et dettes assimilées	0,00	0,00	0,00	0,00	0,00
18	Compte de liaison : affectat° (BA,régie)	0,00	0,00	0,00	0,00	0,00
20	Immobilisations incorporelles	0,00	0,00	0,00	0,00	0,00
204	Subventions d'équipement versées	0,00	0,00	0,00	0,00	0,00
21	Immobilisations corporelles	0,00	0,00	0,00	0,00	0,00
22	Immobilisations reçues en affectation	0,00	0,00	0,00	0,00	0,00
23	Immobilisations en cours	0,00	0,00	0,00	0,00	0,00
26	Participat° et créances rattachées	0,00	0,00	0,00	0,00	0,00
27	Autres immobilisations financières	0,00	0,00	0,00	0,00	0,00
	Opérations d'équipement	0,00	0,00	0,00	0,00	0,00
	Opérations pour compte de tiers	0,00	0,00	0,00	0,00	0,00
	Restes à réaliser au 31/12	0,00	0,00	0,00	0,00	0,00
	RECETTES (2)					
	Réalisations	0,00	0,00	0,00	0,00	0,00
001	Solde d'exécution sect° d'investissement	0,00	0,00	0,00	0,00	0,00
010	Stocks	0,00	0,00	0,00	0,00	0,00
040	Opérat° ordre transfert entre sections	0,00	0,00	0,00	0,00	0,00
041	Opérations patrimoniales	0,00	0,00	0,00	0,00	0,00
10	Dotations, fonds divers et réserves	0,00	0,00	0,00	0,00	0,00
13	Subventions d'investissement	0,00	0,00	0,00	0,00	0,00
16	Emprunts et dettes assimilées	0,00	0,00	0,00	0,00	0,00
18	Compte de liaison : affectat° (BA,régie)	0,00	0,00	0,00	0,00	0,00
20	Immobilisations incorporelles	0,00	0,00	0,00	0,00	0,00

Commune de ST PIERRE LES NEMOURS - Budget COMMUNE - CA - 2020

(1)	Libellé	70 Services communs	71 Parc privé de la ville	72 Aide au secteur locatif	73 Aides à l'accession à la propriété	Total
204	Subventions d'équipement versées	0,00	0,00	0,00	0,00	0,00
21	Immobilisations corporelles	0,00	0,00	0,00	0,00	0,00
22	Immobilisations reçues en affectation	0,00	0,00	0,00	0,00	0,00
23	Immobilisations en cours	0,00	0,00	0,00	0,00	0,00
26	Participat* et créances rattachées	0,00	0,00	0,00	0,00	0,00
27	Autres immobilisations financières	0,00	0,00	0,00	0,00	0,00
Opérations pour compte de tiers		0,00	0,00	0,00	0,00	0,00
Restes à réaliser au 31/12		0,00	0,00	0,00	0,00	0,00
SOLDE (2)		0,00	0,00	0,00	0,00	0,00

(1) Pour le croisement par nature, le détail est fait selon le niveau de vote choisi par l'assemblée délibérante (chapitre, article ou article spécialisé).

(2) Le solde correspond à la différence entre les recettes et les dépenses. Les dépenses et les recettes correspondent à la somme des dépenses et des recettes de l'exercice ainsi que des restes à réaliser et des reports (lignes budgétaires 001 et 002). Les lignes reports 001 et 002 apparaissent à la colonne 01-Non ventilables.

IV – ANNEXES

IV

ELEMENTS DU BILAN
PRESENTATION CROISEE PAR FONCTION – DETAIL INVESTISSEMENT

A1.2

FONCTION 8 – Aménagement et services urbains, environnement

(1)	Libellé	81 Services urbains	82 Aménagement urbain	83 Environnement	Total
	DEPENSES (2)				
	Réalisations	130 440,50	472 547,06	0,00	602 987,56
	Solde d'exécution sect* d'investissement	124 441,81	472 547,06	0,00	596 988,87
001	Stocks	0,00	0,00	0,00	0,00
010	Opérat* ordre transfert entre sections	0,00	0,00	0,00	0,00
040	Opérations patrimoniales	0,00	0,00	0,00	0,00
10	Dotations, fonds divers et réserves	0,00	0,00	0,00	0,00
13	Subventions d'investissement	0,00	0,00	0,00	0,00
16	Emprunts et dettes assimilées	0,00	0,00	0,00	0,00
18	Compte de liaison : affectat* (BA,régie)	0,00	0,00	0,00	0,00
20	Immobilisations incorporelles	0,00	0,00	0,00	0,00
204	Subventions d'équipement versées	0,00	0,00	0,00	0,00
21	Immobilisations corporelles	124 441,81	472 547,06	0,00	596 988,87
2151	Réseaux de voirie	0,00	297 897,17	0,00	297 897,17
21534	Réseaux d'électrification	124 441,81	0,00	0,00	124 441,81
21538	Autres réseaux	0,00	1 049,59	0,00	1 049,59
21568	Autres matériels, outillages incendie	0,00	5 792,20	0,00	5 792,20
21571	Matériel roulant	0,00	164 421,04	0,00	164 421,04
2158	Autres inst.,matériel,outil., techniques	0,00	3 387,06	0,00	3 387,06
22	Immobilisations reçues en affectation	0,00	0,00	0,00	0,00
23	Immobilisations en cours	0,00	0,00	0,00	0,00
26	Participat* et créances rattachées	0,00	0,00	0,00	0,00
27	Autres immobilisations financières	0,00	0,00	0,00	0,00
	Opérations d'équipement	0,00	0,00	0,00	0,00
	Opérations pour compte de tiers	0,00	0,00	0,00	0,00
	Restes à réaliser au 31/12	5 998,69	0,00	0,00	5 998,69
	RECETTES (2)				
	Réalisations	0,00	176 277,87	0,00	176 277,87
001	Solde d'exécution sect* d'investissement	0,00	176 277,87	0,00	176 277,87
010	Stocks	0,00	0,00	0,00	0,00
040	Opérat* ordre transfert entre sections	0,00	0,00	0,00	0,00

Commune de ST PIERRE LES NEMOURS - Budget COMMUNE - CA - 2020

(1)	Libellé	81 Services urbains	82 Aménagement urbain	83 Environnement	Total
041	Opérations patrimoniales	0,00	0,00	0,00	0,00
10	Dotations, fonds divers et réserves	0,00	105 287,92	0,00	105 287,92
10226	Taxe d'aménagement	0,00	105 287,92	0,00	105 287,92
13	Subventions d'investissement	0,00	70 989,95	0,00	70 989,95
1383	Subv non transf Départements	0,00	70 989,95	0,00	70 989,95
16	Emprunts et dettes assimilées	0,00	0,00	0,00	0,00
18	Compte de liaison : affectat* (BA,régie)	0,00	0,00	0,00	0,00
20	Immobilisations incorporelles	0,00	0,00	0,00	0,00
204	Subventions d'équipement versées	0,00	0,00	0,00	0,00
21	Immobilisations corporelles	0,00	0,00	0,00	0,00
22	Immobilisations reçues en affectation	0,00	0,00	0,00	0,00
23	Immobilisations en cours	0,00	0,00	0,00	0,00
26	Participat* et créances rattachées	0,00	0,00	0,00	0,00
27	Autres immobilisations financières	0,00	0,00	0,00	0,00
Opérations pour compte de tiers		0,00	0,00	0,00	0,00
Restes à réaliser au 31/12		0,00	0,00	0,00	0,00
SOLDE (2)		-130 440,50	-296 268,19	0,00	-426 709,69

(1)	Libellé	Sous-fonction 81						
		810 Services communs	811 Eau et assainissement	812 Collecte et traitement ordures ménagères	813 Propriétés urbaine	814 Eclairage public	815 Transports urbains	816 Autres réseaux et services divers
DEPENSES (2)								
	Réalisations							
001	Solde d'exécution sect* d'investissement	0,00	0,00	0,00	0,00	130 440,50	0,00	0,00
010	Stocks	0,00	0,00	0,00	0,00	124 441,81	0,00	0,00
040	Opérat* ordre transfert entre sections	0,00	0,00	0,00	0,00	0,00	0,00	0,00
041	Opérations patrimoniales	0,00	0,00	0,00	0,00	0,00	0,00	0,00
10	Dotations, fonds divers et réserves	0,00	0,00	0,00	0,00	0,00	0,00	0,00
13	Subventions d'investissement	0,00	0,00	0,00	0,00	0,00	0,00	0,00
16	Emprunts et dettes assimilées	0,00	0,00	0,00	0,00	0,00	0,00	0,00
18	Compte de liaison : affectat* (BA,régie)	0,00	0,00	0,00	0,00	0,00	0,00	0,00
20	Immobilisations incorporelles	0,00	0,00	0,00	0,00	0,00	0,00	0,00
204	Subventions d'équipement versées	0,00	0,00	0,00	0,00	0,00	0,00	0,00
21	Immobilisations corporelles	0,00	0,00	0,00	0,00	124 441,81	0,00	0,00

Commune de ST PIERRE LES NEMOURS - Budget COMMUNE - CA - 2020

(1)	Libellé	Sous-fonction 81						
		810 Services communs	811 Eau et assainissement	812 Collecte et traitement ordures ménagères	813 Propreté urbaine	814 Eclairage public	815 Transports urbains	816 Autres réseaux et services divers
2151	Réseaux de voirie	0,00	0,00	0,00	0,00	0,00	0,00	0,00
21534	Réseaux d'électrification	0,00	0,00	0,00	0,00	124 441,81	0,00	0,00
21538	Autres réseaux	0,00	0,00	0,00	0,00	0,00	0,00	0,00
21568	Autres matériels, outillages	0,00	0,00	0,00	0,00	0,00	0,00	0,00
	Incendie							
21571	Matériel roulant	0,00	0,00	0,00	0,00	0,00	0,00	0,00
2158	Autres inst., matériel, outill. techniques	0,00	0,00	0,00	0,00	0,00	0,00	0,00
22	Immobilisations reçues en affectation	0,00	0,00	0,00	0,00	0,00	0,00	0,00
23	Immobilisations en cours	0,00	0,00	0,00	0,00	0,00	0,00	0,00
26	Participat* et créances rattachées	0,00	0,00	0,00	0,00	0,00	0,00	0,00
27	Autres immobilisations financières	0,00	0,00	0,00	0,00	0,00	0,00	0,00
	Opérations d'équipement	0,00	0,00	0,00	0,00	0,00	0,00	0,00
	Opérations pour compte de tiers	0,00	0,00	0,00	0,00	0,00	0,00	0,00
	Restes à réaliser au 31/12	0,00	0,00	0,00	0,00	5 998,69	0,00	0,00
	RECETTES (2)							
	Réalisations	0,00	0,00	0,00	0,00	0,00	0,00	0,00
001	Solde d'exécution sect* d'investissement	0,00	0,00	0,00	0,00	0,00	0,00	0,00
010	Stocks	0,00	0,00	0,00	0,00	0,00	0,00	0,00
040	Opérat* ordre transfert entre sections	0,00	0,00	0,00	0,00	0,00	0,00	0,00
041	Opérations patrimoniales	0,00	0,00	0,00	0,00	0,00	0,00	0,00
10	Dotations, fonds divers et réserves	0,00	0,00	0,00	0,00	0,00	0,00	0,00
10226	Taxe d'aménagement	0,00	0,00	0,00	0,00	0,00	0,00	0,00
13	Subventions d'investissement	0,00	0,00	0,00	0,00	0,00	0,00	0,00
1383	Subv non transf. Départements	0,00	0,00	0,00	0,00	0,00	0,00	0,00
16	Emprunts et dettes assimilées	0,00	0,00	0,00	0,00	0,00	0,00	0,00
18	Compte de liaison : affectat* (BA,régie)	0,00	0,00	0,00	0,00	0,00	0,00	0,00
20	Immobilisations incorporelles	0,00	0,00	0,00	0,00	0,00	0,00	0,00
204	Subventions d'équipement versées	0,00	0,00	0,00	0,00	0,00	0,00	0,00
21	Immobilisations corporelles	0,00	0,00	0,00	0,00	0,00	0,00	0,00
22		0,00	0,00	0,00	0,00	0,00	0,00	0,00

Commune de ST PIERRE LES NEMOURS - Budget COMMUNE - CA - 2020

(1)	Libellé	Sous-fonction 81						816 Autres réseaux et services divers
		810 Services communs	811 Eau et assainissement	812 Collecte et traitement ordures ménagères	813 Propreté urbaine	814 Eclairage public	815 Transports urbains	
	Immobilisations reçues en affectation							
23	Immobilisations en cours	0,00	0,00	0,00	0,00	0,00	0,00	0,00
26	Participat° et créances rattachées	0,00	0,00	0,00	0,00	0,00	0,00	0,00
27	Autres immobilisations financières	0,00	0,00	0,00	0,00	0,00	0,00	0,00
	Opérations pour compte de tiers	0,00	0,00	0,00	0,00	0,00	0,00	0,00
	Restes à réaliser au 31/12	0,00	0,00	0,00	0,00	-130 440,50	0,00	0,00
	SOLDE (2)							

(1)	Libellé	Sous-fonction 82						Sous fonction 83			833 Préservation du milieu naturel	
		820 Services communs	821 Equipements de voirie	822 Voirie communale et routes	823 Espaces verts urbains	824 Autres opérations d'aménagement urbain	830 Services communs	831 Aménagement des eaux	832 Act° spécif. lutte contre la pollution			
	DEPENSES (2)											
	Réalisations											
001	Solde d'exécution sect° d'investissement	0,00	0,00	469 160,00	3 387,06	0,00	0,00	0,00	0,00	0,00	0,00	0,00
010	Stocks	0,00	0,00	0,00	0,00	0,00	0,00	0,00	0,00	0,00	0,00	0,00
040	Opérat° ordre transfert entre sections	0,00	0,00	0,00	0,00	0,00	0,00	0,00	0,00	0,00	0,00	0,00
041	Opérations patrimoniales	0,00	0,00	0,00	0,00	0,00	0,00	0,00	0,00	0,00	0,00	0,00
10	Dotations, fonds divers et réserves	0,00	0,00	0,00	0,00	0,00	0,00	0,00	0,00	0,00	0,00	0,00
13	Subventions d'investissement	0,00	0,00	0,00	0,00	0,00	0,00	0,00	0,00	0,00	0,00	0,00
16	Emprunts et dettes assimilées	0,00	0,00	0,00	0,00	0,00	0,00	0,00	0,00	0,00	0,00	0,00
18	Compte de liaison : affectat° (BA,régie)	0,00	0,00	0,00	0,00	0,00	0,00	0,00	0,00	0,00	0,00	0,00
20	Immobilisations incorporelles	0,00	0,00	0,00	0,00	0,00	0,00	0,00	0,00	0,00	0,00	0,00
204	Subventions d'équipement versées	0,00	0,00	0,00	0,00	0,00	0,00	0,00	0,00	0,00	0,00	0,00
21	Immobilisations corporelles	0,00	0,00	469 160,00	3 387,06	0,00	0,00	0,00	0,00	0,00	0,00	0,00
2151	Réseaux de voirie	0,00	0,00	297 897,17	0,00	0,00	0,00	0,00	0,00	0,00	0,00	0,00
21534	Réseaux d'électrification	0,00	0,00	0,00	0,00	0,00	0,00	0,00	0,00	0,00	0,00	0,00
21538	Autres réseaux	0,00	0,00	1 049,59	0,00	0,00	0,00	0,00	0,00	0,00	0,00	0,00
21568	Autres matériels, outillages incendie	0,00	0,00	5 792,20	0,00	0,00	0,00	0,00	0,00	0,00	0,00	0,00
21571	Matériel roulant	0,00	0,00	164 421,04	0,00	0,00	0,00	0,00	0,00	0,00	0,00	0,00
2158	Autres inst.,matériel,outil. techniques	0,00	0,00	0,00	3 387,06	0,00	0,00	0,00	0,00	0,00	0,00	0,00
22	Immobilisations reçues en affectation	0,00	0,00	0,00	0,00	0,00	0,00	0,00	0,00	0,00	0,00	0,00

Commune de ST PIERRE LES NEMOURS - Budget COMMUNE - CA - 2020

(1)	Libellé	Sous-fonction 82						Sous fonction 83					
		820 Services communs	821 Equipements de voirie	822 Voirie communale et routes	823 Espaces verts urbains	824 Autres opérations d'aménagement urbain	830 Services communs	831 Aménagement des eaux	832 Act° spécif. lutte contre la pollution	833 Préservation du milieu naturel			
23	Immobilisations en cours	0,00	0,00	0,00	0,00	0,00	0,00	0,00	0,00	0,00	0,00	0,00	0,00
26	Participat° et créances rattachées	0,00	0,00	0,00	0,00	0,00	0,00	0,00	0,00	0,00	0,00	0,00	0,00
27	Autres immobilisations financières	0,00	0,00	0,00	0,00	0,00	0,00	0,00	0,00	0,00	0,00	0,00	0,00
	Opérations d'équipement	0,00	0,00	0,00	0,00	0,00	0,00	0,00	0,00	0,00	0,00	0,00	0,00
	Opérations pour compte de tiers	0,00	0,00	0,00	0,00	0,00	0,00	0,00	0,00	0,00	0,00	0,00	0,00
	Restes à réaliser au 31/12	0,00	0,00	0,00	0,00	0,00	0,00	0,00	0,00	0,00	0,00	0,00	0,00
	RECETTES (2)												
	Réalisations	0,00	0,00	176 277,87	0,00	0,00	0,00	0,00	0,00	0,00	0,00	0,00	0,00
001	Solde d'exécution sect° d'investissement	0,00	0,00	176 277,87	0,00	0,00	0,00	0,00	0,00	0,00	0,00	0,00	0,00
010	Stocks	0,00	0,00	0,00	0,00	0,00	0,00	0,00	0,00	0,00	0,00	0,00	0,00
040	Opérat° ordre transfert entre sections	0,00	0,00	0,00	0,00	0,00	0,00	0,00	0,00	0,00	0,00	0,00	0,00
041	Opérations patrimoniales	0,00	0,00	0,00	0,00	0,00	0,00	0,00	0,00	0,00	0,00	0,00	0,00
10	Dotations, fonds divers et réserves	0,00	0,00	105 287,92	0,00	0,00	0,00	0,00	0,00	0,00	0,00	0,00	0,00
10226	Taxe d'aménagement	0,00	0,00	105 287,92	0,00	0,00	0,00	0,00	0,00	0,00	0,00	0,00	0,00
13	Subventions d'investissement	0,00	0,00	70 989,95	0,00	0,00	0,00	0,00	0,00	0,00	0,00	0,00	0,00
1383	Subv non transf Départements	0,00	0,00	70 989,95	0,00	0,00	0,00	0,00	0,00	0,00	0,00	0,00	0,00
16	Emprunts et dettes assimilées	0,00	0,00	0,00	0,00	0,00	0,00	0,00	0,00	0,00	0,00	0,00	0,00
18	Compte de liaison : affectat° (BA, régie)	0,00	0,00	0,00	0,00	0,00	0,00	0,00	0,00	0,00	0,00	0,00	0,00
20	Immobilisations incorporelles	0,00	0,00	0,00	0,00	0,00	0,00	0,00	0,00	0,00	0,00	0,00	0,00
204	Subventions d'équipement versées	0,00	0,00	0,00	0,00	0,00	0,00	0,00	0,00	0,00	0,00	0,00	0,00
21	Immobilisations corporelles	0,00	0,00	0,00	0,00	0,00	0,00	0,00	0,00	0,00	0,00	0,00	0,00
22	Immobilisations reçues en affectation	0,00	0,00	0,00	0,00	0,00	0,00	0,00	0,00	0,00	0,00	0,00	0,00
23	Immobilisations en cours	0,00	0,00	0,00	0,00	0,00	0,00	0,00	0,00	0,00	0,00	0,00	0,00
26	Participat° et créances rattachées	0,00	0,00	0,00	0,00	0,00	0,00	0,00	0,00	0,00	0,00	0,00	0,00
27	Autres immobilisations financières	0,00	0,00	0,00	0,00	0,00	0,00	0,00	0,00	0,00	0,00	0,00	0,00
	Opérations pour compte de tiers	0,00	0,00	0,00	0,00	0,00	0,00	0,00	0,00	0,00	0,00	0,00	0,00
	Restes à réaliser au 31/12	0,00	0,00	0,00	0,00	0,00	-3 387,06	0,00	0,00	0,00	0,00	0,00	0,00
	SOLDE (2)	0,00	0,00	-292 882,13	0,00	0,00	0,00	0,00	0,00	0,00	0,00	0,00	0,00

(1) Pour le croisement par nature, le détail est fait selon le niveau de vote choisi par l'assemblée délibérante (chapitre, article ou article spécialisé).

(2) Le solde correspond à la différence entre les recettes et les dépenses. Les dépenses et les recettes correspondent à la somme des dépenses et des recettes de l'exercice ainsi que des restes à réaliser et des reports (lignes budgétaires 001 et 002). Les lignes reports 001 et 002 apparaissent à la colonne 01-Non ventilables.

IV – ANNEXES	IV
ELEMENTS DU BILAN PRESENTATION CROISEE PAR FONCTION – DETAIL INVESTISSEMENT	A1.2

FONCTION 9 – Action économique

(1)	Libellé	30 Interventions économiques	91 Foiras et marchés	92 Aides à l'agriculture et aux industries	93 Aides à l'énergie, indus. manufact. BTP	94 Aides commerce et services marchands	95 Aides au tourisme	96 Aides aux services publics	Total
	DEPENSES (2)								
	Réalisations	0,00	0,00	0,00	0,00	0,00	0,00	0,00	0,00
001	Solde d'exécution sect' d'investissement	0,00	0,00	0,00	0,00	0,00	0,00	0,00	0,00
010	Stocks	0,00	0,00	0,00	0,00	0,00	0,00	0,00	0,00
040	Opérat* ordre transfert entre sections	0,00	0,00	0,00	0,00	0,00	0,00	0,00	0,00
041	Opérations patrimoniales	0,00	0,00	0,00	0,00	0,00	0,00	0,00	0,00
10	Dotations, fonds divers et réserves	0,00	0,00	0,00	0,00	0,00	0,00	0,00	0,00
13	Subventions d'investissement	0,00	0,00	0,00	0,00	0,00	0,00	0,00	0,00
16	Emprunts et dettes assimilées	0,00	0,00	0,00	0,00	0,00	0,00	0,00	0,00
18	Compte de liaison : affectat' (BA,régle)	0,00	0,00	0,00	0,00	0,00	0,00	0,00	0,00
20	Immobilisations incorporelles	0,00	0,00	0,00	0,00	0,00	0,00	0,00	0,00
204	Subventions d'équipement versées	0,00	0,00	0,00	0,00	0,00	0,00	0,00	0,00
21	Immobilisations corporelles	0,00	0,00	0,00	0,00	0,00	0,00	0,00	0,00
22	Immobilisations reçues en affectation	0,00	0,00	0,00	0,00	0,00	0,00	0,00	0,00
23	Immobilisations en cours	0,00	0,00	0,00	0,00	0,00	0,00	0,00	0,00
26	Participat* et créances rattachées	0,00	0,00	0,00	0,00	0,00	0,00	0,00	0,00
27	Autres immobilisations financières	0,00	0,00	0,00	0,00	0,00	0,00	0,00	0,00
	Opérations d'équipement	0,00	0,00	0,00	0,00	0,00	0,00	0,00	0,00
	Opérations pour compte de tiers	0,00	0,00	0,00	0,00	0,00	0,00	0,00	0,00
	Restes à réaliser au 31/12	0,00	0,00	0,00	0,00	0,00	0,00	0,00	0,00
	RECETTES (2)								
	Réalisations	0,00	0,00	0,00	0,00	0,00	0,00	0,00	0,00
001		0,00	0,00	0,00	0,00	0,00	0,00	0,00	0,00

Commune de ST PIERRE LES NEMOURS - Budget COMMUNE - CA - 2020

(1)	Libellé	90 Interventions économiques	91 Faires et marchés	92 Aides à l'agriculture et aux industries	93 Aides à l'énergie, Indus. manufact., BTP	94 Aides commerce et services marchands	95 Aides au tourisme	96 Aides aux services publics	Total
	Solde d'exécution sect* d'investissement								
010	Stocks	0,00	0,00	0,00	0,00	0,00	0,00	0,00	0,00
040	Opérat* ordre transfert entre sections	0,00	0,00	0,00	0,00	0,00	0,00	0,00	0,00
041	Opérations patrimoniales	0,00	0,00	0,00	0,00	0,00	0,00	0,00	0,00
10	Dotations, fonds divers et réserves	0,00	0,00	0,00	0,00	0,00	0,00	0,00	0,00
13	Subventions d'investissement	0,00	0,00	0,00	0,00	0,00	0,00	0,00	0,00
16	Emprunts et dettes assimilées	0,00	0,00	0,00	0,00	0,00	0,00	0,00	0,00
18	Compte de liaison : affectat* (BA,régie)	0,00	0,00	0,00	0,00	0,00	0,00	0,00	0,00
20	Immobilisations incorporelles	0,00	0,00	0,00	0,00	0,00	0,00	0,00	0,00
204	Subventions d'équipement versées	0,00	0,00	0,00	0,00	0,00	0,00	0,00	0,00
21	Immobilisations corporelles	0,00	0,00	0,00	0,00	0,00	0,00	0,00	0,00
22	Immobilisations reçues en affectation	0,00	0,00	0,00	0,00	0,00	0,00	0,00	0,00
23	Immobilisations en cours	0,00	0,00	0,00	0,00	0,00	0,00	0,00	0,00
26	Participat* et créances rattachées	0,00	0,00	0,00	0,00	0,00	0,00	0,00	0,00
27	Autres immobilisations financières	0,00	0,00	0,00	0,00	0,00	0,00	0,00	0,00
	Opérations pour compte de tiers	0,00	0,00	0,00	0,00	0,00	0,00	0,00	0,00
	Restes à réaliser au 31/12	0,00	0,00	0,00	0,00	0,00	0,00	0,00	0,00
	SOLDE (2)	0,00	0,00	0,00	0,00	0,00	0,00	0,00	0,00

(1) Pour le croisement par nature, le détail est fait selon le niveau de vote choisi par l'assemblée délibérante (chapitre, article ou article spécialisé).

(2) Le solde correspond à la différence entre les recettes et les dépenses. Les dépenses et les recettes correspondent à la somme des dépenses et des recettes de l'exercice ainsi que des restes à réaliser et des reports (lignes budgétaires 001 et 002). Les lignes reports 001 et 002 apparaissent à la colonne 01-Non ventilables.

IV – ANNEXES		IV
ELEMENTS DU BILAN – ETAT DE LA DETTE – DETAIL DES CREDITS DE TRESORERIE		A2.1

A2.1 – DETAIL DES CREDITS DE TRESORERIE (1)

Nature (Pour chaque ligne, indiquer le numéro de contrat)	Date de la décision de réaliser la ligne de trésorerie (2)	Montant maximum autorisé au 01/01/N	Montant des tirages N	Montant des remboursements N		Encours restant dû au 31/12/N
				Intérêts (3)	Remboursement du tirage	
5191 Avances du Trésor						
5192 Avances de trésorerie						
51931 Lignes de trésorerie						
51932 Lignes de trésorerie liées à un emprunt						
5194 Billets de trésorerie						
5198 Autres crédits de trésorerie						
519 Crédits de trésorerie (Total)		0,00	0,00	0,00	0,00	0,00

(1) Circulaire n° NOR : INTB8900071C du 22/02/1989.

(2) Indiquer la date de la délibération de l'assemblée autorisant la ligne de trésorerie ou la date de la décision de l'ordonnateur de réaliser la ligne de trésorerie sur la base d'un montant maximum autorisé par l'organe délibérant (article L. 2122-22 du CGCT).

(3) Il s'agit des intérêts comptabilisés au compte 6615, sauf pour les emprunts assortis d'une option de tirage sur ligne de trésorerie pour lesquels les intérêts sont comptabilisés au compte 6611 et sauf pour les billets de trésorerie pour lesquels les intérêts sont comptabilisés au compte 6618.

IV – ANNEXES

IV

ELEMENTS DU BILAN – ETAT DE LA DETTE – REPARTITION PAR NATURE DE DETTE

A2.2

A2.2 – REPARTITION PAR NATURE DE DETTE (hors 16449 et 166)

Nature (Pour chaque ligne, indiquer le numéro de contrat)	Emprunts et dettes à l'origine du contrat												
	Date de signature	Date d'émission ou date de mobilisation (1)	Date du premier remboursement	Nominal (2)	Type de taux d'intérêt (3)	Index (4)	Taux initial		Devise	Périodicité des remboursements (6)	Profil d'amortissement (7)	Possibilité de remboursement anticipé O/N	Catégorie d'emprunt (8)
							Niveau de taux (5)	Taux actuariel					
163 Emprunts obligataires (Total)				0,00									
164 Emprunts auprès des établissements financiers (Total)				13 801 376,07									
1641 Emprunts en euros (total)				13 801 376,07									
1211674	Etablis.Public Caisse DES DEPOTS ET CONSIGNATIONS	21/12/2011	01/01/2013	500 000,00	F		4,510	4,510	A	X Echéance constante		A-1	
1227357	Etablis.Public Caisse DES DEPOTS ET CONSIGNATIONS	12/07/2012	01/09/2013	1 300 000,00	F		4,790	4,790	A	X Echéance constante		A-1	
201200699	Régime gl séc.soc. CAF MELUN	23/01/2013	01/05/2015	166 667,00	F		0,000	0,000	A	X Echéance constante		A-1	
201325	Régime gl séc.soc. CAF MELUN	26/12/2013	01/05/2015	67 565,00	F		0,000	0,000	A	X Echéance constante		A-1	
5026674	Etablis.Public Caisse DES DEPOTS ET CONSIGNATIONS	22/01/2014	01/03/2015	2 000 000,00	R		2,250	2,063	A	C		A-1	
8509644	SA CAISSE D'EPARGNE ET DE PREVOYANCE ILE-DE-FRANCE	24/11/2008	05/12/2008	800 000,00	F		4,850	4,850	A	C		A-1	
8742194	SA CAISSE D'EPARGNE ILE DE FRANCE	24/11/2010	05/01/2012	300 000,00	F		3,500	3,500	A	C		A-1	
8999915	SA CAISSE D'EPARGNE ILE DE FRANCE	24/02/2012	25/05/2013	2 000 000,00	F		4,710	4,710	A	C		A-1	
9225607	SA CAISSE D'EPARGNE ILE DE FRANCE	18/03/2013	05/06/2014	3 000 000,00	F		4,440	4,440	A	C		A-1	
MIN238497EUR0248282/001/1	SADIR CAISSE FRANCAISE DE FINANCEMENT LOCAL	17/02/2006	01/07/2007	500 000,00	F		3,690	3,690	T	C		A-1	
MON158584EUR0159992/001/1	SA DEXIA CREDIT LOCAL	30/10/2001	01/10/2002	609 795,07	F		5,280	5,280	A	C		A-1	
5015798701	SADIR CAISSE FRANCAISE DE FINANCEMENT LOCAL	13/06/2002	01/07/2003	457 348,00	F		5,540	5,540	A	C		A-1	
MON199408EUR0201592/001/1	SADIR CAISSE FRANCAISE DE FINANCEMENT LOCAL	09/06/2005	01/07/2006	1 000 000,00	F		3,820	3,820	A	C		A-1	
MON231427EUR0239702/001/1	SADIR CAISSE FRANCAISE DE FINANCEMENT LOCAL	27/11/2007	01/04/2008	700 000,00	F		4,790	4,790	A	C		A-1	

Commune de ST PIERRE LES NEMOURS - Budget COMMUNE - CA - 2020

Nature (Pour chaque ligne, indiquer le numéro de contrat)	Emprunts et dettes à l'étranger du contrat											
	Date de signature	Date d'émission ou date de mobilisation (1)	Date du premier remboursement	Nominal (2)	Type de taux d'intérêt (3)	Index (4)	Taux initial		Périodicité des remboursements (6)	Profil d'amortissement (7)	Possibilité de remboursement anticipé O/N	Catégorie d'emprunt (8)
							Niveau de taux (5)	Taux actuariel				
MON271108EUR/0289549/001/1	30/06/2010		01/01/2011	300 000,00	F		3,180	3,180	T	X Echéance constante	O/N	A-1
MON271107EUR/0289550/001/1	30/06/2010		01/01/2011	100 000,00	F		2,100	2,100	T	X Echéance constante		A-1
1643 Emprunts en devises (total)				0,00								
16441 Emprunts assortis d'une option de tirage sur ligne de trésorerie (total)				0,00								
165 Dépôts et cautionnements reçus (Total)				0,00								
167 Emprunts et dettes assortis de conditions particulières (Total)				0,00								
1671 Avances consolidées du Trésor (total)				0,00								
1672 Emprunts sur comptes spéciaux du Trésor (total)				0,00								
1675 Dettes pour METP et PPP (total)				0,00								
1676 Dettes envers locataires-acquéreurs (total)				0,00								
1678 Autres emprunts et dettes (total)				0,00								
168 Emprunts et dettes assimilés (Total)				0,00								
1681 Autres emprunts (total)				0,00								
1682 Bots à moyen terme négociables (total)				0,00								
1687 Autres dettes (total)				0,00								
Total général				13 801 376,07								

Commune de ST PIERRE LES NEMOURS - Budget COMMUNE - CA - 2020

- (1) Si un emprunt donne lieu à plusieurs mobilisations, indiquer la date de la première mobilisation.
- (2) Nominal : montant emprunté à l'origine.
- (3) Type de taux d'intérêt : F : fixe ; V : variable simple ; C : complexe (c'est-à-dire un taux variable qui n'est pas seulement défini comme la simple addition d'un taux usuel de référence et d'une marge exprimée en point de pourcentage).
- (4) Mentionner le ou les types d'index (ex : Euribor 3 mois).
- (5) Indiquer le niveau de taux à l'origine du contrat.
- (6) Indiquer la périodicité des remboursements : A : annuelle ; M : mensuelle, B : bimestrielle, S : semestrielle, T : trimestrielle, X autre.
- (7) Indiquer C pour amortissement constant, P pour amortissement progressif, F pour *in fine*, X pour autres à préciser.
- (8) Catégorie d'emprunt à l'origine. Exemple A-1 (cf. la classification des emprunts suivant la typologie de la circulaire ICCB1015077C du 25 juin 2010 sur les produits financiers offerts aux collectivités territoriales).

IV – ANNEXES

ELEMENTS DU BILAN – ETAT DE LA DETTE – REPARTITION PAR NATURE DE DETTE

IV
A2.2

A2.2 – REPARTITION PAR NATURE DE DETTE (hors 16449 et 166) (suite)

Nature (Pour chaque ligne, indiquer le numéro de contrat)	Couverture ? O/N (10)	Montant couvert	Catégorie d'emprunt après couverture éventuelle (11)	Capital restant dû au 31/12/N	Durée résiduelle (en années)	Taux d'intérêt			Annuité de l'exercice			ICNE de l'exercice	
						Type de taux (12)	Index (13)	Niveau de taux d'intérêt au 31/12/N (14)	Capital	Charges d'intérêt (15)	Intérêts perçus (la cas échéant) (16)		
163 Emprunts obligataires (Total)		0,00		0,00					0,00	0,00	0,00	0,00	0,00
164 Emprunts auprès des établissements financiers (Total)		0,00		7 043 610,60					730 620,63	297 149,08	0,00	0,00	9 854,62
1641 Emprunts en euros (total)		0,00		7 043 610,60					730 620,63	297 149,08	0,00	0,00	9 854,62
1211674		0,00	A-1	274 434,08	6,08	F		4,510	32 735,57	13 853,35	0,00	0,00	0,00
1227357		0,00	A-1	719 932,96	6,75	F		4,790	84 920,97	38 552,50	0,00	0,00	0,00
201200699		0,00	A-1	66 666,80	3,42	F		0,000	16 666,70	0,00	0,00	0,00	0,00
201325		0,00	A-1	9 652,16	0,42	F		0,000	9 652,14	0,00	0,00	0,00	0,00
5026874		0,00	A-1	1 599 999,98	23,25	R		2,063	66 666,67	29 166,67	0,00	0,00	0,00
8509844		0,00	A-1	320 000,00	8,00	F		4,850	40 000,00	17 460,00	0,00	0,00	0,00
8742194		0,00	A-1	165 000,00	10,08	F		3,500	15 000,00	6 300,00	0,00	0,00	0,00
8999915		0,00	A-1	933 333,36	6,42	F		4,710	133 333,33	50 240,00	0,00	0,00	0,00
9225607		0,00	A-1	1 950 000,00	12,50	F		4,440	150 000,00	93 240,00	0,00	0,00	0,00
MIN238497EUR024282/001/1		0,00	A-1	50 000,18	1,33	F		3,690	33 333,32	2 657,30	0,00	0,00	471,50
MON158584EUR0159992/001/1		0,00	A-1	30 285,93	0,83	F		5,280	30 285,92	3 198,19	0,00	0,00	403,06
5015798701		0,00	A-1										
MON199408EUR0201592/001/1		0,00	A-1	45 734,80	1,58	F		5,540	22 887,40	3 800,56	0,00	0,00	1 277,27
MON231427EUR0239702/001/1		0,00	A-1	400 000,00	9,58	F		3,820	40 000,00	16 808,00	0,00	0,00	7 702,79
MON253666EUR0268118/001/2		0,00	A-1	325 504,83	11,33	F		4,790	27 125,41	16 890,99	0,00	0,00	0,00
MON271106EUR0289549/001/1		0,00	A-1	116 166,92	4,83	F		3,180	21 109,72	4 115,96	0,00	0,00	0,00
MON271107EUR0289550/001/1		0,00	A-1	36 678,60	4,83	F		2,100	6 923,48	865,56	0,00	0,00	0,00
1643 Emprunts en devises (total)		0,00		0,00					0,00	0,00	0,00	0,00	0,00
16441 Emprunts assortis d'une option de tirage sur ligne de trésorerie (total) (9)		0,00		0,00					0,00	0,00	0,00	0,00	0,00
165 Dépôts et cautionnements reçus (Total)		0,00		0,00					0,00	0,00	0,00	0,00	0,00
167 Emprunts et dettes assortis de conditions particulières (Total)		0,00		0,00					0,00	0,00	0,00	0,00	0,00
1671 Avances consolidées du Trésor (total)		0,00		0,00					0,00	0,00	0,00	0,00	0,00

Commune de ST PIERRE LES NEMOURS - Budget COMMUNE - CA - 2020

Nature (Pour chaque ligne, indiquer le numéro de contrat)	Couverture ? O/N (10)	Montant couvert	Catégorie d'emprunt après couverture éventuelle (11)	Capital restant dû au 31/12/N	Durée résiduelle (en années)	Taux d'intérêt			Annuité de l'exercice			ICNE de l'exercice
						Type de taux (12)	Index (13)	Niveau de taux d'intérêt au 31/12/N (14)	Capital	Charges d'intérêt (15)	Intérêts perçus (le cas échéant) (16)	
1672 Emprunts sur comptes spéciaux (total)		0,00		0,00					0,00	0,00	0,00	0,00
1675 Dettes pour METP et PPP (total)		0,00		0,00					0,00	0,00	0,00	0,00
1676 Dettes envers locaux-acquéreurs (total)		0,00		0,00					0,00	0,00	0,00	0,00
1678 Autres emprunts et dettes (total)		0,00		0,00					0,00	0,00	0,00	0,00
168 Emprunts et dettes assimilés (Total)		0,00		0,00					0,00	0,00	0,00	0,00
1681 Autres emprunts (total)		0,00		0,00					0,00	0,00	0,00	0,00
1682 Bons à moyen terme négociables (total)		0,00		0,00					0,00	0,00	0,00	0,00
1687 Autres dettes (total)		0,00		0,00					0,00	0,00	0,00	0,00
Total général		0,00		7 043 610,60					730 620,63	287 149,08	0,00	9 854,62

(9) S'agissant des emprunts assortis d'une ligne de trésorerie, il faut faire ressortir le remboursement du capital de la dette prévue pour l'exercice correspondant au véritable endettement.

(10) Si l'emprunt est soumis à couverture, il convient de compléter le tableau « détail des opérations de couverture ».

(11) Catégorie d'emprunt. Exemple A-1 (cf. la classification des emprunts suivant la typologie de la circulaire IOCB1015077C du 25 juin 2010 sur les produits financiers offerts aux collectivités territoriales).

(12) Type de taux d'intérêt après opérations de couverture : F : fixe ; V : variable simple ; C : complexe (c'est-à-dire un taux variable qui n'est pas seulement défini comme la simple addition d'un taux usuel de référence et d'une marge exprimée en point de pourcentage).

(13) Mentionner l'index en cours au 31/12/N après opérations de couverture.

(14) Taux après opérations de couverture éventuelles. Pour les emprunts à taux variable, indiquer le niveau moyen du taux constaté sur l'année.

(15) Il s'agit des intérêts dus au titre du contrat initial et comptabilisés à l'article 6611 « Intérêts réglés à l'échéance » (intérêts décaissés) et intérêts éventuels dus au titre du contrat d'échange éventuel et comptabilisés à l'article 668.

(16) Indiquer les intérêts éventuellement reçus au titre du contrat d'échange éventuel et comptabilisés au 768.

IV – ANNEXES		IV
ELEMENTS DU BILAN – ETAT DE LA DETTE – REPARTITION DES EMPRUNTS PAR STRUCTURE DE TAUX		A2.3

A2.3 – REPARTITION DES EMPRUNTS PAR STRUCTURE DE TAUX (HORS A1)

Emprunts ventilés par structure de taux selon le risque le plus élevé (Pour chaque ligne, indiquer le numéro de contrat) (1)	Organisme prêteur ou chef de file	Nominal (2)	Capital restant dû au 31/12/N (3)	Type d'indices (4)	Durée du contrat	Dates des périodes bonifiées	Taux minimal (5)	Taux maximal (6)	Coût de sortie (7)	Taux maximal après couverture éventuelle (8)	Niveau du taux au 31/12/N (9)	Intérêts payés au cours de l'exercice (10)	Intérêts perçus au cours de l'exercice (le cas échéant) (11)	% par type de taux selon le capital restant dû
Echange de taux, taux variable simple plafonné (cap) ou encadré (tunnel) (A)		0,00	0,00						0,00			0,00	0,00	0,00
TOTAL (A)		0,00	0,00						0,00			0,00	0,00	0,00
Barrière simple (B)														
TOTAL (B)		0,00	0,00						0,00			0,00	0,00	0,00
Option d'échange (C)														
TOTAL (C)		0,00	0,00						0,00			0,00	0,00	0,00
Multiplicateur jusqu'à 3 ou multiplicateur jusqu'à 5 capé (D)														
TOTAL (D)		0,00	0,00						0,00			0,00	0,00	0,00
Multiplicateur jusqu'à 5 (E)														
TOTAL (E)		0,00	0,00						0,00			0,00	0,00	0,00
Autres types de structures (F)														
TOTAL (F)		0,00	0,00						0,00			0,00	0,00	0,00
TOTAL GENERAL		0,00	0,00						0,00			0,00	0,00	0,00

(1) Répartir les emprunts selon le type de structure de taux (de A à F selon la classification de la charte de bonne conduite) en fonction du risque le plus élevé à courir sur toute la durée de vie du contrat de prêt et après opérations de couverture éventuelles.

(2) Nominal : montant emprunté à l'origine. En cas de couverture partielle d'un emprunt, indiquer séparément sur deux lignes le part du nominal couvert et la part non couverte.

(3) En cas de couverture partielle d'un emprunt, indiquer séparément sur deux lignes le part du capital restant dû couvert et la part non couverte.

(4) Indiquer la classification de l'indice sous-jacent suivant la typologie de la circulaire du 25 juin 2010 sur les produits financiers (de 1 à 6), 1 : indice zone euro / 2 : Indices inflation françaises ou zone euro ou écart entre ces indices / 3 : Ecart indice zone euro / 4 : Indices hors zone euro ou écart d'indices dont l'un est hors zone euro / 5 : écarts d'indices hors zone euro / 6 : autres indices.

(5) Taux hors opération de couverture. Indiquer le montant, l'index ou la formule correspondant au taux minimal du contrat de prêt sur toute la durée du contrat.

(6) Taux hors opération de couverture. Indiquer le montant, l'index ou la formule correspondant au taux maximal du contrat de prêt sur toute la durée du contrat.

(7) Coût de sortie : indiquer le montant de l'indemnité contractuelle de remboursement définitif de l'emprunt au 31/12/N ou le cas échéant, à la prochaine date d'échéance.

(8) Montant, index ou formule.

(9) Indiquer le niveau de taux après opérations de couverture éventuelles. Pour les emprunts à taux variables, indiquer le niveau moyen du taux constaté sur l'année.

(10) Indiquer les intérêts dus au titre du contrat initial et comptabilisés à l'article 66111 et des intérêts éventuels dus au titre du contrat d'échange et comptabilisés à l'article 668.

(11) Indiquer les intérêts reçus au titre du contrat d'échange et comptabilisés au 768.

IV – ANNEXES

IV
A2.4

ELEMENTS DU BILAN – ETAT DE LA DETTE – TYPOLOGIE DE LA REPARTITION DE L'ENCOURS

A2.4 – TYPOLOGIE DE LA REPARTITION DE L'ENCOURS (1)

Structure	Indices sous-jacents		(1)	(2)	(3)	(4)	(5)	(6)
			Indices zone euro	Indices inflation française ou zone euro ou écart entre ces indices	Ecart d'indices zone euro	Indices hors zone euro et écarts d'indices dont l'un est un indice hors zone euro	Ecart d'indices hors zone euro	Autres indices
(A) Taux fixe simple. Taux variable simple. Echange de taux fixe contre taux variable ou inversement. Echange de taux structuré contre taux variable ou taux fixe (sens unique). Taux variable simple plafonné (cap) ou encadré (floor)	Nombre de produits		16	0	0	0	0	
	% de l'encours		100,00	0,00	0,00	0,00	0,00	
	Montant en euros		7 043 610,60	0,00	0,00	0,00	0,00	
(B) Barrière simple. Pas d'effet de levier	Nombre de produits		0	0	0	0	0	
	% de l'encours		0,00	0,00	0,00	0,00	0,00	
	Montant en euros		0,00	0,00	0,00	0,00	0,00	
(C) Option d'échange (swap)	Nombre de produits		0	0	0	0	0	
	% de l'encours		0,00	0,00	0,00	0,00	0,00	
	Montant en euros		0,00	0,00	0,00	0,00	0,00	
(D) Multiplicateur jusqu'à 3 ; multiplicateur jusqu'à 5 capé	Nombre de produits		0	0	0	0	0	
	% de l'encours		0,00	0,00	0,00	0,00	0,00	
	Montant en euros		0,00	0,00	0,00	0,00	0,00	
(E) Multiplicateur jusqu'à 5	Nombre de produits		0	0	0	0	0	
	% de l'encours		0,00	0,00	0,00	0,00	0,00	
	Montant en euros		0,00	0,00	0,00	0,00	0,00	
(F) Autres types de structures	Nombre de produits							0
	% de l'encours							0,00
	Montant en euros							0,00

(1) Cette annexe retrace le stock de dette au 31/12/N après opérations de couverture éventuelles.

IV – ANNEXES		IV
ELEMENTS DU BILAN – ETAT DE LA DETTE – DETAIL DES OPERATIONS DE COUVERTURE		A2.5

A2.5 – DETAIL DES OPERATIONS DE COUVERTURE (1)

Instruments de couverture (Pour chaque ligne, indiquer le numéro de contrat)	Emprunt couvert				Instrument de couverture				Primes éventuelles				
	Référence de l'emprunt couvert	Capital restant dû au 31/12/N	Date de fin du contrat	Organisme co-contractant	Type de couverture (3)	Nature de la couverture (change ou taux)	Notionnel de l'instrument de couverture	Date de début du contrat	Date de fin du contrat	Périodicité de règlement des intérêts (4)	Montant des commissions diverses	Primes payées pour l'achat d'option	Primes reçues pour la vente d'option
Taux fixe (total)		0,00					0,00				0,00	0,00	
Taux variable simple (total)		0,00					0,00				0,00	0,00	
Taux complexe (total) (2)		0,00					0,00				0,00	0,00	
Total		0,00					0,00				0,00	0,00	0,00

(1) Si un instrument couvre plusieurs emprunts, distinguer une ligne par emprunt couvert.

(2) Il s'agit d'un taux variable qui n'est pas défini comme la simple addition d'un taux usuel de référence et d'une marge exprimée en point de pourcentage.

(3) Indiquer s'il s'agit d'un swap, d'une option (*cap, floor, tunnel, swaption*).

(4) Indiquer la périodicité de règlement des intérêts : A : annuelle, M : mensuelle, B : bimestrielle, S : semestrielle, T : trimestrielle, X : autre.

IV – ANNEXES		IV
ELEMENTS DU BILAN – ETAT DE LA DETTE – DETAIL DES OPERATIONS DE COUVERTURE		A2.5

A2.5 – DETAIL DES OPERATIONS DE COUVERTURE (1) (suite)

Instruments de couverture (Pour chaque ligne, indiquer le numéro de contrat)	Référence de l'emprunt couvert	Taux payé			Effet de l'instrument de couverture			Charges et produits constatés depuis l'origine du contrat Charges c/668	Produits c/768	Avant opération de couverture	Après opération de couverture	Catégorie d'emprunt (8)
		Index (5)	Niveau de taux (6)	Index	Taux reçu (7)	Niveau de taux	Produits c/768					
Taux fixe (total)							0,00	0,00	0,00			
Taux variable simple (total)							0,00	0,00	0,00			
Taux complexe (total) (2)							0,00	0,00	0,00			
Total							0,00	0,00	0,00			

(5) Indiquer l'index utilisé ou la formule de taux.

(6) Pour les emprunts à taux variable, indiquer le niveau moyen du taux constaté sur l'année.

(7) A compléter si l'instrument de couverture est un swap.

(8) Catégorie d'emprunt. Exemple A-1 (cf. la classification des emprunts suivant la typologie de la circulaire IOCB1015077C du 25 Juin 2010 sur les produits financiers offerts aux collectivités territoriales).

IV – ANNEXES	IV
ELEMENTS DU BILAN METHODES UTILISEES POUR LES AMORTISSEMENTS	A3

A3 – AMORTISSEMENTS – METHODES UTILISEES

CHOIX DE L'ASSEMBLEE DELIBERANTE			Délibération du
Biens de faible valeur			
Seuil unitaire en deçà duquel les immobilisations de peu de valeur s'amortissent sur un an (article R. 2321-1 du CGCT) : €			
Procédure d'amortissement (linéaire, dégressif, variable)	Catégories de biens amortis	Durée (en années)	
L	202 Frais réalisation documents urbanisme et numérisation cadast	10	01/01/2000
L	2032 Frais de recherche et de développement	5	01/01/2000
L	2033 Frais d'insertion	5	01/01/2000
L	20411 Etat - Subv.d'équipement versées aux org. Publics	5	01/01/2000
L	20412 Régions - Subv. d'équipement versées aux org. Publics	5	01/01/2000
L	20413 Départements - Subv.d'équipement versées aux org. Publics	5	01/01/2000
L	20414* Communes - Subv. d'équipement versées aux org. Publics	5	01/01/2000
L	20415* Groupement de coll. - Subv. d'équi.versées aux org. Publi	5	01/01/2000
L	204161 Caisse des Ecoles - Subv. d'équipement versées aux org. P	5	01/01/2000
L	204162 CCAS - Subv. d'équipement versées aux org. Publics	5	01/01/2000
L	204163 SPA - Subv. d'équipement versées aux org. Publics	5	01/01/2000
L	204164 SPIC - Subv. d'équipement versées aux org. Publics	5	01/01/2000
L	20417 Autres établ. publics locaux - Subv. d'équipement versées	5	01/01/2000
L	20418 Subv. d'équipement versées aux autres organismes publics	5	01/01/2000
L	2042 Subv. d'équipement versées aux personnes de droit privé	5	01/01/2000
L	20441 Organismes publics - Subventions d'équipement en nature	5	01/01/2000
L	20442 Personnes de droit privé - Subv. d'équipement en nature	5	01/01/2000
L	205 Concessions et droits similaires, brevets, licences, marques	2	01/01/2000
L	2087 Immobilisations incorporelles reçues par mise à disposition	2	01/01/2000
L	2088 Autres immobilisations incorporelles	2	01/01/2000
L	2114 Terrains de gisement	50	01/01/2000
L	2121 Plantation d'arbres et d'arbustes	20	01/01/2000
L	2128 Autres agencements et aménagements de terrains	15	01/01/2000
L	21312 Constructions - Bâtiments scolaires	10	01/01/2000
L	21316 Constructions - Équipements du cimetière	10	01/01/2000
L	21318 Constructions - Autres bâtiments publics	10	01/01/2000
L	2132 Immeubles de rapport	20	01/01/2000
L	2135 Inst. générales, agencem, aménagem des constructions	15	01/01/2000
L	2138 Autres constructions	10	01/01/2000
L	2142 Constructions sur sol d'autrui - Immeubles de rapport	10	01/01/2000
L	2151 Réseaux de voirie	20	01/01/2000
L	21533 Réseaux câblés	20	01/01/2000
L	21534 Réseaux d'électrification	20	01/01/2000
L	21538 Autres réseaux	20	01/01/2000
L	21561 Matériel roulant - Incendie et défense civile	5	01/01/2000
L	21568 Autre matériel et outillage d'incendie & de défense civile	5	01/01/2000
L	21571 Matériel roulant - Voirie	5	01/01/2000
L	21578 Autre matériel et outillage de voirie	5	01/01/2000
L	2158 Autres installations, matériel et outillage techniques	5	01/01/2000
L	217* Immobilisations reçues au titre d'une mise à disposition	20	01/01/2000
L	2181 Installations générales, agencements et aménagements divers	5	01/01/2000
L	2182 Matériel de transport	5	01/01/2000
L	2183 Matériel de bureau et matériel informatique	5	01/01/2000
L	2184 Mobilier	5	01/01/2000
L	2185 Cheptel	5	01/01/2000
L	2188 Autres immobilisations corporelles	5	01/01/2000

Commune de ST PIERRE LES NEMOURS - Budget COMMUNE - CA - 2020

L	22* Immobilisations reçues en affectation	20	01/01/2000
L	Mobilier	5	01/01/2000

IV – ANNEXES	IV
ELEMENTS DU BILAN	
EQUILIBRE DES OPERATIONS FINANCIERES – DEPENSES	A6.1

DEPENSES A COUVRIR PAR DES RESSOURCES PROPRES

Art. (1)	Libellé (1)	Crédits de l'exercice (BP + BS + DM + RAR N-1)	Réalisations
DEPENSES TOTALES A COUVRIR PAR DES RESSOURCES PROPRES =A + B		730 620,63	730 620,63
16 Emprunts et dettes assimilées (A)		730 620,63	730 620,63
1631	Emprunts obligataires	0,00	0,00
1641	Emprunts en euros	730 620,63	730 620,63
1643	Emprunts en devises	0,00	0,00
16441	Opérat° afférentes à l'emprunt	0,00	0,00
1671	Avances consolidées du Trésor	0,00	0,00
1672	Emprunts sur comptes spéciaux du Trésor	0,00	0,00
1678	Autres emprunts et dettes	0,00	0,00
1681	Autres emprunts	0,00	0,00
1682	Bons à moyen terme négociables	0,00	0,00
1687	Autres dettes	0,00	0,00
Dépenses et transferts à déduire des ressources propres (B)		0,00	0,00
10...	Reprise de dotations, fonds divers et réserves		
10...	Reversement de dotations, fonds divers et réserves		
139	Subv. invest. transférées cpte résultat	0,00	0,00
020	Dépenses imprévues	0,00	0,00

	Op. de l'exercice I	Restes à réaliser en dépenses au 31/12	Solde d'exécution D001 de l'exercice précédent (N-1)	TOTAL II
Dépenses à couvrir par des ressources propres	730 620,63	5 998,69	0,00	736 619,32

(1) Détailler les chapitres budgétaires par article conformément au plan de comptes.

IV – ANNEXES	IV
ELEMENTS DU BILAN	
EQUILIBRE DES OPERATIONS FINANCIERES – RECETTES	A6.2

RESSOURCES PROPRES

Art. (1)	Libellé (1)	Crédits de l'exercice (BP + BS + DM + RAR N-1)	Réalisations
RECETTES (RESSOURCES PROPRES) = a + b		473 323,80	III 418 481,52
Ressources propres externes de l'année (a)		325 982,61	293 540,33
10222	FCTVA	70 000,00	0,00
10223	TLE	0,00	0,00
10226	Taxe d'aménagement	100 000,00	105 298,25
10228	Autres fonds	0,00	0,00
13146	Attributions de compensation d'investissement	0,00	0,00
13156	Attributions de compensation d'investissement	0,00	0,00
13246	Attributions de compensation d'investissement	0,00	0,00
13256	Attributions de compensation d'investissement	0,00	0,00
138	Autres subvent° invest. non transf.	155 982,61	188 242,08
26...	Participations et créances rattachées		
27...	Autres immobilisations financières		
Ressources propres internes de l'année (b) (2)		147 341,19	124 941,19
15...	Provisions pour risques et charges		
169	Primes de remboursement des obligations	0,00	0,00
26...	Participations et créances rattachées		
27...	Autres immobilisations financières		
28...	Amortissement des immobilisations		
2804132	Subv. Dpt : Bâtiments, installations	14 236,29	14 236,29
2804182	Autres org pub - Bâtiments et installat°	5 163,07	5 163,07
281312	Bâtiments scolaires	11 185,50	11 185,50
281316	Equipements de cimetière	1 596,00	1 596,00
281318	Autres bâtiments publics	2 201,08	2 201,08
28132	Immeubles de rapport	2 138,29	2 138,29
281571	Matériel roulant	4 960,00	4 960,00
28158	Autres installat°, matériel et outillage	17 925,79	17 925,79
281758	Autres installat°, matériel (m. à dispo)	841,95	841,95
28182	Matériel de transport	11 718,90	11 718,90
28183	Matériel de bureau et informatique	4 508,88	4 508,88
28184	Mobilier	18 101,48	18 101,48
28188	Autres immo. corporelles	30 363,96	30 363,96
29...	Prov. pour dépréciat° immobilisations		
39...	Prov. dépréciat° des stocks et en-cours		
481...	Charges à rép. sur plusieurs exercices		
49...	Prov. dépréc. comptes de tiers		
59...	Prov. dépréc. comptes financiers		
024	Produits des cessions d'immobilisations	22 400,00	0,00
021	Virement de la sect° de fonctionnement	0,00	0,00

	Opérations de l'exercice III	Restes à réaliser en recettes au 31/12	Solde d'exécution R001 de l'exercice précédent	Affectation R1068 de l'exercice précédent	TOTAL IV
Total ressources propres disponibles	418 481,52	53 700,00	1 274 622,34	688 797,89	2 435 601,75

	Montant	
Dépenses à couvrir par des ressources propres	II	736 619,32
Ressources propres disponibles	IV	2 435 601,75
Solde	V = IV – II (3)	1 698 982,43

Commune de ST PIERRE LES NEMOURS - Budget COMMUNE - CA - 2020

(1) Les comptes 15, 169, 26, 27, 28, 29, 39, 481, 49 et 59 sont à détailler conformément au plan de comptes.

(2) Les comptes 15, 29, 39, 49 et 59 sont présentés uniquement si la commune ou l'établissement applique le régime des provisions budgétaires.

(3) Indiquer le signe algébrique.

IV – ANNEXES	IV
ELEMENTS DU BILAN VARIATION DU PATRIMOINE (article R. 2313-3 du CGCT) – ENTREES	A10.1

A10.1 – ETAT DES ENTREES D'IMMOBILISATIONS

Modalités et date d'acquisition	Désignation du bien	Valeur d'acquisition (coût historique)	Cumul des amortissements	Durée de l'amortissement
Acquisitions à titre onéreux				
20/02/2020	PLACE ABBE MAURY	9 386,28	0,00	0
26/02/2020	Travaux d'investissement ECLAIRAGE PUBLIC/MARCHE 2018000000001	4 800,00	0,00	0
19/03/2020	Menuiseries extérieures ECOLE LES SOURCES	47 653,44	0,00	10
26/03/2020	PLACE ABBE MAURY	9 386,28	0,00	0
18/05/2020	Travaux trottoir RUE DE LA PRAIRIE	11 632,80	0,00	0
18/05/2020	PLACE ABBE MAURY	15 958,92	0,00	0
19/05/2020	Menuiseries extérieures ECOLE LES SOURCES	127 174,94	0,00	10
29/05/2020	Fournitures et mise en place de chaudières ECOLE LES HAUTS ST PIERRE	20 285,96	0,00	10
29/05/2020	Fournitures et mise en place de chaudières Ecole Les Sources	39 897,00	0,00	10
29/05/2020	Menuiseries extérieures ECOLE LES SOURCES	44 228,41	0,00	10
17/06/2020	Travaux HTA Poste bambin ECOLE CLOS ST JEAN	19 426,92	0,00	0
22/06/2020	Menuiseries extérieures ECOLE LES SOURCES	81 049,44	0,00	10
25/06/2020	PLACE ABBE MAURY	-9 386,28	0,00	0
26/06/2020	Vidéoprojecteurs Ecole des sources	3 482,00	0,00	2
30/06/2020	PLACE ABBE MAURY	432,00	0,00	0
30/06/2020	Travaux trottoir RUE DE LA PRAIRIE	644,40	0,00	0
03/07/2020	Monopompe WORMS CTM	559,01	0,00	6
06/07/2020	Travaux d'investissement ECLAIRAGE PUBLIC/MARCHE 2018000000001	80 787,97	0,00	0
11/08/2020	Tampon assainissement Impasse des Cerisiers CTM	1 049,59	0,00	0
19/08/2020	Poteau Incendie Angle rue de Fay/Chemin noir CTM	2 896,10	0,00	20
14/09/2020	Balayeuse VOIRIE	164 421,04	0,00	6
12/10/2020	Fourniture et pose Grille/Portillon ECOLE F.SECHE GREAU	4 084,45	0,00	15
16/11/2020	Travaux HTA Poste bambin ECOLE CLOS ST JEAN	19 426,92	0,00	0
25/11/2020	Poteau Incendie Angle rue de Fay/Chemin noir CTM	2 896,10	0,00	20
25/11/2020	Poteau Incendie Angle rue de Fay/Chemin noir CTM	2 896,10	0,00	20
25/11/2020	Poteau Incendie Angle rue de Fay/Chemin noir CTM	-2 896,10	0,00	20
02/12/2020	Menuiseries extérieures ECOLE LES SOURCES	72 221,82	0,00	10
02/12/2020	Menuiseries extérieures ECOLE LES SOURCES	20 057,16	0,00	10
03/12/2020	PC Portables (2)	1 137,84	0,00	2
04/12/2020	Téléviseur 4K 43 108CM 43ug5300 THOMSON/Support mural HDV	449,98	0,00	15
04/12/2020	Machine à laver (1)/Sèche linge (1) Réfrigérateur (1) CTM	929,97	0,00	15
10/12/2020	Deshherbeur BINWALK ESPACES VERTS	3 387,06	0,00	6
14/12/2020	Aquisition matériel informatique (19) HDV/RS/CTM/ALSH	15 937,20	0,00	2
31/12/2020	Création d'un site web HDV	4 044,60	0,00	2
Acquisitions à titre gratuit				
Mise à disposition				
Affectation				
Mises en concession ou affermage				
Divers				
TOTAL GENERAL		820 349,32	0,00	

IV – ANNEXES	IV
ELEMENTS DU BILAN VARIATION DU PATRIMOINE (article R. 2313-3 du CGCT) – SORTIES	A10.2

A10.2 – ETAT DES SORTIES DES BIENS D'IMMOBILISATIONS

Modalités et date de sortie	Désignation du bien	Valeur d'acquisition (coût historique)	Durée de l'amort.	Cumul des amort. antérieurs	Valeur nette comptable au jour de la cession	Prix de cession	Plus ou moins values
Cessions à titre onéreux							
Cessions à titre gratuit							
Mise à disposition							
Affectation							
Mises en concession ou affermage							
Mise à la réforme							
Divers							
TOTAL GENERAL		0,00					0,00

IV – ANNEXES	IV
ELEMENTS DU BILAN OPERATIONS LIEES AUX CESSIONS	A10.3

A10.3 – OPERATIONS LIEES AUX CESSIONS

Pour mémoire		Crédits ouverts (BP + DM)
Chapitre 024	Produits des cessions d'immobilisations	22 400,00

Produit des cessions		Réalizations
Compte 775	Produits des cessions d'immobilisations	22 400,00
Compte 675	Valeurs comptables des immobilisations cédées	0,15

IV – ANNEXES	IV
ELEMENTS DU BILAN VARIATION DU PATRIMOINE (article L. 300-5 du code de l'urbanisme) – ENTREES	A10.4

A10.4 – ETAT DES ENTREES D'IMMOBILISATIONS (L. 300-5 du code de l'urbanisme)

Modalités et date d'acquisition	Désignation du bien	Valeur d'acquisition (coût historique)	Cumul des amortissements	Durée de l'amortissement
Acquisitions à titre onéreux				
26/03/2020	Voirie-rue du Château	57 150,00	0,00	0
26/03/2020	Voirie - chemin de Busseau/rue Rochers Gréau	94 813,25	0,00	0
18/05/2020	Voirie-rue du Château	792,00	0,00	0
18/05/2020	Voirie - rue du Guinebert	17 689,20	0,00	0
18/05/2020	Voirie - rue de Foljuif	15 858,72	0,00	0
18/05/2020	Voirie - rue du Guinebert	14 768,70	0,00	0
12/08/2020	Voirie - rue du Guinebert	777,30	0,00	0
14/08/2020	ECOLE MATERNELLE DU CLOS SAINT JEAN	57 202,14	0,00	0
30/10/2020	Voirie-rue du Château	52 785,00	0,00	0
30/10/2020	Voirie - chemin de Busseau/rue Rochers Gréau	4 440,60	0,00	0
30/10/2020	Voirie - rue de Foljuif	768,00	0,00	0
10/11/2020	ECOLE MATERNELLE DU CLOS SAINT JEAN	14 130,54	0,00	0
19/11/2020	ECOLE MATERNELLE DU CLOS SAINT JEAN	12 543,94	0,00	0
07/12/2020	ECOLE MATERNELLE DU CLOS SAINT JEAN	19 974,38	0,00	0
Acquisitions à titre gratuit				
		0,00	0,00	0
Mise à disposition				
		0,00	0,00	0
Affectation				
		0,00	0,00	0
Mises en concession ou affermage				
		0,00	0,00	0
Divers				
		0,00	0,00	0
TOTAL GENERAL		363 693,77	0,00	

IV – ANNEXES	IV
ELEMENTS DU BILAN VARIATION DU PATRIMOINE (article L. 300-5 du code de l'urbanisme) – SORTIES	A10.5

A10.5 – ETAT DES SORTIES DES BIENS D'IMMOBILISATIONS (L. 300-5 du code de l'urbanisme)

Modalités et date de sortie	Désignation du bien	Valeur d'acquisition (coût historique)	Durée de l'amort.	Cumul des amort. antérieurs	Valeur nette comptable au jour de la cession	Prix de cession	Plus ou moins values
Cessions à titre onéreux		0,00	0	0,00	0,00	0,00	0,00
Cessions à titre gratuit		0,00	0	0,00	0,00	0,00	0,00
Mise à disposition		0,00	0	0,00	0,00	0,00	0,00
Affectation		0,00	0	0,00	0,00	0,00	0,00
Mises en concession ou affermage		0,00	0	0,00	0,00	0,00	0,00
Mise à la réforme		0,00	0	0,00	0,00	0,00	0,00
Divers		0,00	0	0,00	0,00	0,00	0,00
TOTAL GENERAL		0,00					0,00

IV – ANNEXES		IV
ENGAGEMENTS HORS BILAN – ENGAGEMENTS DONNES ET RECUS EMPRUNTS GARANTIS PAR LA COMMUNE OU L'ETABLISSEMENT		B1.1

B1.1 – 8015 – ETAT DES EMPRUNTS GARANTIS PAR LA COMMUNE OU L'ETABLISSEMENT (art. L. 2313-1 6°, L. 5211-36 et L. 5711-1 du CGCT)

Désignation du bénéficiaire	Année de mobilisation et profil d'amortissement de l'emprunt (1)		Objet de l'emprunt garanti	Organisme prêteur ou chef de file	Montant initial	Capital restant dû au 31/12/N	Durée résiduelle	Périodicité des remboursements (2)	Taux initial			Taux moyen constaté sur l'année (6)			Catégorie d'emprunt (7)	Indices ou devises pouvant modifier l'emprunt	Annuité garantie au cours de l'exercice	
	Année	Profil							Taux (3)	Index (4)	Taux actualisé (5)	Taux (3)	Index (4)	Niveau de taux			En intérêts (8)	En capital
Total des emprunts contractés par des collectivités ou des EP (hors logements sociaux)					0,00	0,00										0,00	0,00	
Total des emprunts autres que ceux contractés par des collectivités ou des EP (hors logements sociaux)					0,00	0,00										0,00	0,00	
Total des emprunts contractés pour des opérations de logement social					0,00	0,00										0,00	0,00	
TOTAL GENERAL					0,00	0,00										0,00	0,00	

(1) Indiquer C pour amortissement constant, P pour amortissement progressif, F pour in fine, X pour autres (à préciser).

(2) Indiquer la périodicité des remboursements A : annuelle ; M : mensuelle ; B : bimestrielle ; S : semestrielle ; T : trimestrielle ; X : autre.

(3) Type de taux d'intérêt : F : fixe ; V : variable simple ; C : complexe (c'est-à-dire un taux variable qui n'est pas seulement défini comme la simple addition d'un taux usuel de référence et d'une marge exprimée en point de pourcentage).

(4) Indiquer le type d'index (ex. EURIBOR 3 mois ...).

(5) Taux annuel, tous frais compris.

(6) Taux hors opération de couverture. Pour les emprunts à taux variable, indiquer le niveau moyen du taux constaté sur l'année.

(7) Catégorie d'emprunt hors opération de couverture. Exemple A-1 (cf. la classification des emprunts suivant la typologie de la circulaire IOCB1015077C du 25 juin 2010 sur les produits financiers offerts aux collectivités territoriales).

(8) Il s'agit des intérêts dus au titre du contrat initial et comptabilisés à l'article 66111 « Intérêts réglés à l'échéance » (intérêts décaissés).

IV – ANNEXES	IV
ENGAGEMENTS HORS BILAN – CALCUL DU RATIO D'ENDETTEMENT RELATIF AUX GARANTIES D'EMPRUNT	B1.2

B1.2 – CALCUL DU RATIO D'ENDETTEMENT RELATIF AUX GARANTIES D'EMPRUNT

Calcul du ratio de l'article L. 2252-1 du CGCT	Valeur en euros	
Total des annuités déjà garanties échues dans l'exercice (1)	A	0,00
Total des premières annuités entières des nouvelles garanties de l'exercice (1)	B	0,00
Annuité nette de la dette de l'exercice (2)	C	0,00
Provisions pour garanties d'emprunts	D	0,00
Total des annuités d'emprunts garantis de l'exercice	I = A + B + C - D	0,00
Recettes réelles de fonctionnement	II	6 178 312,46
Part des garanties d'emprunt accordées au titre de l'exercice en % (3)	I / II	0,00

(1) Hors opérations visées par l'article L. 2252-2 du CGCT.

(2) Cf. définition de l'article D. 1511-30 du CGCT.

(3) Les garanties d'emprunt accordées au titre d'un exercice ne doivent pas représenter plus de 50 % des recettes réelles de fonctionnement de ce même exercice.

IV – ANNEXES	IV
ENGAGEMENTS HORS BILAN – ENGAGEMENTS DONNES ET RECUS LISTE DES CONCOURS ATTRIBUES A DES TIERS	B1.7

**B1.7 – LISTE DES CONCOURS ATTRIBUES A DES TIERS EN NATURE OU EN SUBVENTIONS
(Article L. 2313-1 du CGCT)**

Nom des bénéficiaires	Montant du fonds de concours ou de la subvention (numéraire)	Prestations en nature
Personnes de droit privé		
<u>Associations</u>		
Association déclarée ACJUSE CONTROLE JUDICIAIRE	100,00	
Association déclarée AMICALE DES SAPEURS POMPIERS DE NEMOURS	200,00	
Association déclarée ANCIENS COMBATTANTS NEMOURS	830,00	
Association déclarée ANSA	600,00	
Association déclarée CLUB DE LA BONNE HUMEUR	900,00	
Association déclarée CLUB LOISIRS ET RENCONTRES MAISON DE RETRAITE CANTONALE	400,00	
Association déclarée CONTACTS	3 000,00	
Association déclarée CROIX ROUGE FRANCAISE COMITE DE NEMOURS GATINAIS	250,00	
Association déclarée CTE DEP LIGUE NAT FR CONTRE LE CANCER	200,00	
Association déclarée CTE JUMELAGE SAINT PIERRE LES NEMOURS	8 000,00	
Association déclarée DEPARTEMENTALE DES RESTAURANTS DU COEUR DE S ET M	750,00	
Association déclarée ENTENTE BAGNEAUX	10 000,00	
Association déclarée FNACA NEMOURS	100,00	
Association déclarée FOYER OLYMPE	500,00	
Association déclarée GROUPE DE SECOURS CATASTROPHE FRANCAIS	200,00	
Association déclarée GROUPE ECOLOGIQUE DE NEMOURS	650,00	
Association déclarée HAND BALL CLUB DU LOING	300,00	
Association déclarée HARMONIE DE NEMOURS	1 000,00	
Association déclarée L ARCHE DE VERA	200,00	
Association déclarée LE POINT DU JOUR	1 800,00	
Association déclarée LES SOURCES DE LA JOYE	2 200,00	
Association déclarée MUSICALE LA ROCHE FONTAINE	1 100,00	
Association déclarée MUSIQUE ET ORGUE	200,00	
Association déclarée NEMOURS ST PIERRE ROLLER SKATING USNSP ROLLER SKATING	900,00	
Association déclarée OFFICE CENTRAL COOPERATION A L ECOLE CLOS ST JEAN	668,00	
Association déclarée OFFICE CENTRAL COOPERATION A L ECOLE F SECHE	748,00	
Association déclarée OFFICE CENTRAL COOPERATION A L'ECOLE LES HAUTS ST PIERRE	1 210,00	
Association déclarée OFFICE CENTRAL COOPERATION ECOLE 77 ECOLE LES SOURCES	1 495,00	
Association déclarée OGEC ECOLE SAINTE MARIE LA ROCHE AU COQ	10 800,00	
Association déclarée OLYMPIQUE CLUB ECOLE AQUATIQUE	200,00	
Association déclarée RUGBY CLUB PAYS DE NEMOURS	6 200,00	
Association déclarée SAUVEG GESTION BOIS PRIVES GREZ	160,00	
Association déclarée SECOURS POPULAIRE FRANCAIS	800,00	
Association déclarée SNEMM 47EME SECTION	100,00	
Association déclarée SOUTIEN FACIL	2 000,00	
Association déclarée STE DES PECHEURS LA VANDOISE	300,00	
Association déclarée SYMPHONIE STE CECILE DE NEMOURS	500,00	
Association déclarée UNION COMMERCANTE DU CLOS SAINT JEAN	600,00	
Association déclarée UNION RETRAITES NEMOURS ST PIERRE	400,00	
Association déclarée UNION SPORT NEMOURS ST PIERRE ATHLETIS	9 800,00	
Association déclarée UNION SPORTIVE NEMOURS SAINT PIERRE	28 000,00	
Association déclarée USNSP SPORT ADAPTE	1 200,00	
Association déclarée VIRATELLE DONNEURS SANG	450,00	
<u>Entreprises</u>		
<u>Personnes physiques</u>		
<u>Autres</u>		
GIE COMUTITRES	18 600,00	
Personnes de droit public		
<u>Etat</u>		
<u>Régions</u>		
<u>Départements</u>		

Commune de ST PIERRE LES NEMOURS - Budget COMMUNE - CA - 2020

Nom des bénéficiaires	Montant du fonds de concours ou de la subvention (numéraire)	Prestations en nature
<u>Communes</u>		
<u>Etablissements publics (EPCI, EPA, EPIC,...)</u>		
Etablis.Public CCAS COMMUNE SAINT PIERRE LES NEMOURS	80 000,00	
<u>Autres</u>		
TRESORERIE DE NEMOURS	1 700,00	
TOTAL GENERAL	200 111,00	

IV – ANNEXES

IV

AUTRES ELEMENTS D'INFORMATIONS – ETAT DU PERSONNEL AU 31/12/N

C1.1

C1.1 – ETAT DU PERSONNEL AU 31/12/N

GRADES OU EMPLOIS (1)	CATEGORIES (2)	EMPLOIS BUDGETAIRES (3)				EFFECTIFS POURVUS SUR EMPLOIS BUDGETAIRES EN ETPT (4)		
		EMPLOIS PERMANENTS A TEMPS COMPLET	EMPLOIS PERMANENTS A TEMPS NON COMPLET	TOTAL	AGENTS TITULAIRES	AGENTS NON TITULAIRES	TOTAL	
EMPLOIS FONCTIONNELS (a)		0,00	0,00	0,00	0,00	0,00	0,00	
Directeur général des services		0,00	0,00	0,00	0,00	0,00	0,00	
Directeur général adjoint des services		0,00	0,00	0,00	0,00	0,00	0,00	
Directeur général des services techniques		0,00	0,00	0,00	0,00	0,00	0,00	
Emplois créés au titre de l'article 6-1 de la loi n° 84-53		0,00	0,00	0,00	0,00	0,00	0,00	
FILIERE ADMINISTRATIVE (b)		13,00	0,00	13,00	9,00	0,00	9,00	
Adjoint administratif	C	3,00	0,00	3,00	0,00	0,00	0,00	
Adjoint administratif ppal 1° cl	C	3,00	0,00	3,00	3,00	0,00	3,00	
Adjoint administratif ppal 2° cl	C	3,00	0,00	3,00	3,00	0,00	3,00	
Attaché ppal	A	1,00	0,00	1,00	1,00	0,00	1,00	
Rédacteur	B	2,00	0,00	2,00	1,00	0,00	1,00	
Rédacteur ppal 1° cl	B	1,00	0,00	1,00	1,00	0,00	1,00	
FILIERE TECHNIQUE (c)		37,00	0,46	37,46	33,00	5,00	38,00	
Adjoint technique	C	16,00	0,46	16,46	13,00	5,00	18,00	
Adjoint technique ppal 1° cl	C	3,00	0,00	3,00	3,00	0,00	3,00	
Adjoint technique ppal 2° cl	C	15,00	0,00	15,00	14,00	0,00	14,00	
Agent de maîtrise ppal	C	2,00	0,00	2,00	2,00	0,00	2,00	
Agent de maîtrise	C	1,00	0,00	1,00	1,00	0,00	1,00	
Technicien	B	0,00	0,00	0,00	0,00	0,00	0,00	
FILIERE SOCIALE (d)		5,00	0,00	5,00	5,00	0,00	5,00	
ATSEM principal 1° classe	C	1,00	0,00	1,00	1,00	0,00	1,00	
ATSEM principal 2° classe	C	3,00	0,00	3,00	3,00	0,00	3,00	
Agent social principal 2ème classe	C	1,00	0,00	1,00	1,00	0,00	1,00	
FILIERE MEDICO-SOCIALE(e)		0,00	0,00	0,00	0,00	0,00	0,00	
FILIERE MEDICO-TECHNIQUE (f)		0,00	0,00	0,00	0,00	0,00	0,00	
FILIERE SPORTIVE (g)		0,00	0,00	0,00	0,00	0,00	0,00	
FILIERE CULTURELLE (h)		0,00	0,00	0,00	0,00	0,00	0,00	
FILIERE ANIMATION (i)		7,00	0,00	7,00	6,00	2,00	8,00	
Adjoint d'animation	C	4,00	0,00	4,00	3,00	2,00	5,00	
Adjoint d'animation ppal 2° cl	C	2,00	0,00	2,00	2,00	0,00	2,00	
Animateur	B	1,00	0,00	1,00	1,00	0,00	1,00	
FILIERE POLICE (j)		2,00	0,00	2,00	1,00	0,00	1,00	
Brigadier chef ppal	C	1,00	0,00	1,00	0,00	0,00	0,00	
Gardien brigadier	C	1,00	0,00	1,00	1,00	0,00	1,00	

GRADES OU EMPLOIS (1)	CATEGORIES (2)	EMPLOIS BUDGETAIRES (3)			EFFECTIFS POURVUS SUR EMPLOIS BUDGETAIRES EN ETPT (4)		
		EMPLOIS PERMANENTS A TEMPS COMPLET	EMPLOIS PERMANENTS A TEMPS NON COMPLET	TOTAL	AGENTS TITULAIRES	AGENTS NON TITULAIRES	TOTAL
EMPLOIS NON CITES (k) (5)		0,00	0,00	0,00	0,00	0,00	0,00
TOTAL GENERAL (b + c + d + e + f + g + h + i + j + k)		64,00	0,46	64,46	54,00	7,00	61,00

(1) Les grades ou emplois sont désignés conformément à la circulaire n° NOR : INTB9500102C du 23 mars 1985. Les emplois fonctionnels sont également comptabilisés dans leur filière d'origine.

(2) Catégories : A, B ou C.

(3) Emplois budgétaires créés par l'assemblée délibérante. Les emplois permanents à temps complet sont comptabilisés pour une unité, les emplois à temps non complet sont comptabilisés à hauteur de la quotité de travail prévue par la délibération créant l'emploi. (4) Equivalent temps plein annuel travaillé (ETPT). Le décompte est proportionnel à l'activité des agents, mesurée par leur quotité de temps de travail et par leur période d'activité sur l'année :

ETPT = Effectifs physiques * quotité de temps de travail * période d'activité dans l'année

Exemple : un agent à temps plein (quotité de travail = 100 %) présent toute l'année correspond à 1 ETPT ; un agent à temps partiel, à 80 % (quotité de travail = 80 %) présent toute l'année correspond à 0,8 ETPT ; un agent à temps partiel, à 80 % (quotité de travail = 80 %) présent la moitié de l'année (ex : CDD de 6 mois, recrutement à mi-année) correspond à 0,4 ETPT (0,8 * 6 / 12).

(5) Par exemple : emplois dont les missions ne correspondent pas à un cadre d'emploi existant, « emplois spécifiques » régis par l'article 139 ter de la loi n° 84-53 du 26 janvier 1984 etc.

IV – ANNEXES

IV
C1.1

AUTRES ELEMENTS D'INFORMATIONS – ETAT DU PERSONNEL AU 31/12/N

C1.1 – ETAT DU PERSONNEL AU 31/12/N (suite)

AGENTS NON TITULAIRES EN FONCTION AU 31/12/N	CATEGORIES (1)	SECTEUR (2)	REMUNERATION (3)		CONTRAT	
			Index (8)	Euros	Fondement du contrat (4)	Nature du contrat (5)
Agents occupant un emploi permanent (6)				0,00		
Adjoint d'animation		ANIM		0,00	A	CDI
Adjoint d'animation		ANIM		0,00	A	CDD
Adjoint technique	C	TECH		0,00	A	CDI
Adjoint technique	C	TECH		0,00	A	CDD
Agents occupant un emploi non permanent (7)				0,00		
TOTAL GENERAL				0,00		

(1) CATEGORIES: A, B et C.

(2) SECTEUR ADM : Administratif.

TECH : Technique.

URB : Urbanisme (dont aménagement urbain).

S : Social.

MS : Médico-social.

MT : Médico-technique.

SP : Sportif.

CULT : Culturel

ANIM : Animation.

PMP : Police.

OTR : Missions non rattachables à une filière.

(3) REMUNERATION : Référence à un indice brut (indiquer le niveau de l'indice brut) de la fonction publique ou en euros annuels bruts (indiquer l'ensemble des éléments de la rémunération brute annuelle).

(4) CONTRAT : Moif du contrat (loi du 26 janvier 1984 modifiée) :

3-a° : article 3, 1er alinéa : accroissement temporaire d'activité.

3-b° : article 3, 2ème alinéa : accroissement saisonnier d'activité.

3-1 : remplacement d'un fonctionnaire autorisé à servir à temps partiel ou indisponible (maladie, maternité...).

3-2 : vacance temporaire d'un emploi.

3-3-1° : absence de cadre d'emplois de fonctionnaires susceptibles d'assurer les fonctions correspondantes.

3-3-2° : emplois du niveau de la catégorie A lorsque les besoins des services ou la nature des fonctions le justifient.

3-3-3° : emplois de secrétaire de mairie des communes de moins de 1 000 habitants et de secrétaire des groupements composés de communes dont la population moyenne est inférieure à ce seuil.

3-3-4° : emplois à temps non complet des communes de moins de 1 000 habitants et des groupements composés de communes dont la population moyenne est inférieure à ce seuil, lorsque la quotité de temps de travail est inférieure à 50 %.

3-3-5° : emplois des communes de moins de 2 000 habitants et des groupements de communes de moins de 10 000 habitants dont la décision d'une autorité qui s'impose à la collectivité ou à l'établissement en matière de création, de changement de périmètre ou de suppression d'un service public.

3-4 : article 21 de la loi n° 2012-347 : contrat à durée indéterminée obligatoirement proposée à un agent contractuel.

38 : article 38 travailleurs handicapés catégorie C.

47 : article 47 recrutements directs sur emplois fonctionnels

110 : article 110 collaborateurs de groupes de cabinets.

110-1 : collaborateurs de groupes d'élus.

A : autres (préciser).

(5) Indiquer si l'agent contractuel est titulaire d'un contrat à durée déterminée (CDD) ou d'un contrat à durée indéterminée (CDI). Les contrats particuliers devront être labellisés « A / autres » et feront l'objet d'une précision (ex : « contrats aidés »).

(6) Occupent un emploi permanent de la fonction publique territoriale, les agents non titulaires recrutés sur le fondement des articles 3-1, 3-2, 3-3, 38 et 47 de la loi n° 84-53 du 26 janvier 1984, ainsi que les agents qui sont titulaires d'un contrat à durée indéterminée pris sur le fondement de l'article 21 de la loi n° 2012-347.

(7) Occupent un emploi non permanent de la fonction publique territoriale, les agents non titulaires recrutés sur le fondement des articles 3, 110 et 110-1.

(8) Si un contrat fixe comme référence de rémunération un traitement hors échelle, il convient de mentionner le chevron conformément à l'article 6 décret 85-1148 du 20 octobre 1985.

IV – ANNEXES	IV
AUTRES ELEMENTS D'INFORMATIONS LISTE DES ORGANISMES DE REGROUPEMENT	C3.1

**C3.1 – LISTE DES ORGANISMES DE REGROUPEMENT AUXQUELS ADHERE LA COMMUNE OU
L'ETABLISSEMENT**

DESIGNATION DES ORGANISMES	DATE D'ADHESION	MODE DE FINANCEMENT (1)	MONTANT DU FINANCEMENT
Etablissements publics de coopération intercommunale			
Syndicat Intercommunal Assainissement Eau Potable		SFP	40 000.00
Autres organismes de regroupement			

(1) Indiquer si le financement est fait par TPZ, TPU, TPU + fiscalité additionnelle, fiscalité additionnelle ou sans fiscalité propre.

IV – ANNEXES	IV
AUTRES ELEMENTS D'INFORMATION PRESENTATION AGREGÉE DU BUDGET PRINCIPAL ET DES BUDGETS ANNEXES	C3.5

C3.5 – PRESENTATION AGREGÉE DU BUDGET PRINCIPAL ET DES BUDGETS ANNEXES**1 – BUDGET PRINCIPAL**

SECTION	Crédits ouverts (BP+DM+RAR N-1)	Réalisations - mandats ou titres (1)	Restes à réaliser au 31/12	Crédits annulés
INVESTISSEMENT				
DEPENSES	2 418 844,03	1 932 993,62	5 998,69	479 851,72
RECETTES	2 436 744,03	2 438 165,29	53 700,00	-55 121,26
FONCTIONNEMENT				
DEPENSES	5 400 000,00	4 263 461,34	0,00	1 136 538,66
RECETTES	6 813 047,37	7 191 359,83	0,00	-378 312,46

(1) Y compris les rattachements.

2 – BUDGETS ANNEXES (autant de tableaux que de budget) (1)

(1) Ne sont pas pris en compte les CCAS et caisses des écoles, régies personnalisées ...qui sont des personnes morales distinctes de la commune ou de l'établissement de rattachement juridique.

(2) Y compris les rattachements.

3 – PRESENTATION AGRÉGÉE DU BUDGET PRIMITIF ET DES BUDGETS ANNEXES (avant la neutralisation des flux réciproques)

SECTION	Crédits ouverts (BP+DM+RAR N-1)	Réalisations - mandats ou titres (1)	Restes à réaliser au 31/12	Crédits annulés
INVESTISSEMENT				
DEPENSES	2 418 844,03	1 932 993,62	5 998,69	479 851,72
RECETTES	2 436 744,03	2 438 165,29	53 700,00	-55 121,26
FONCTIONNEMENT				
DEPENSES	5 400 000,00	4 263 461,34	0,00	1 136 538,66
RECETTES	6 813 047,37	7 191 359,83	0,00	-378 312,46
TOTAL GENERAL DES DEPENSES	7 818 844,03	6 196 454,96	5 998,69	1 616 390,38
TOTAL GENERAL DES RECETTES	9 249 791,40	9 629 525,12	53 700,00	-433 433,72

(1) Y compris les rattachements.

IV – ANNEXES	IV
AUTRES ELEMENTS D'INFORMATION PRESENTATION AGREGÉE ET CONSOLIDÉE DU BUDGET PRINCIPAL ET DES BUDGETS ANNEXES	C3.5

4 – FLUX RECIPROQUES ENTRE LE BUDGET PRINCIPAL ET LES BUDGETS ANNEXES (Cf. liste des principales opérations en annexe de la M14) (1)

SECTION	Crédits ouverts (BP+DM+RAR N-1)	Réalisations - mandats ou titres (2)	Restes à réaliser au 31/12	Crédits annulés
INVESTISSEMENT				
DEPENSES	0,00	0,00	0,00	0,00
RECETTES	0,00	0,00	0,00	0,00
FONCTIONNEMENT				
DEPENSES	0,00	0,00	0,00	0,00
RECETTES	0,00	0,00	0,00	0,00

(1) La présentation de ce tableau des flux réciproques est facultative.

(2) Y compris les rattachements.

5 – PRESENTATION CONSOLIDEE DU BUDGET PRIMITIF ET DES BUDGETS ANNEXES (après la neutralisation des flux réciproques) (1)

SECTION	Crédits ouverts (BP+DM+RAR N-1)	Réalisations - mandats ou titres (2)	Restes à réaliser au 31/12	Crédits annulés
INVESTISSEMENT				
DEPENSES	2 418 844,03	1 932 993,62	5 998,69	479 851,72
RECETTES	2 436 744,03	2 438 165,29	53 700,00	-55 121,26
FONCTIONNEMENT				
DEPENSES	5 400 000,00	4 263 461,34	0,00	1 136 538,66
RECETTES	6 813 047,37	7 191 359,83	0,00	-378 312,46
TOTAL GENERAL DES DEPENSES	7 818 844,03	6 196 454,96	5 998,69	1 616 390,38
TOTAL GENERAL DES RECETTES	9 249 791,40	9 629 525,12	53 700,00	-433 433,72

(1) La présentation de ce tableau est obligatoire si celui des flux réciproques est produit.

(2) Y compris les rattachements.

IV – ANNEXES	IV
AUTRES ELEMENTS D'INFORMATION IDENTIFICATION DES FLUX CROISES	C3.6

C3.6 – IDENTIFICATION DES FLUX CROISES**1 – FLUX RECIPROQUES ENTRE LE GROUPEMENT A FISCALITE PROPRE ET LES COMMUNES (cf. liste des opérations en annexe de la M14)**

SECTION	Crédits ouverts (BP + DM dont RAR N-1)	Réalisations - mandats ou titres	Restes à réaliser au 31/12	Crédits annulés
INVESTISSEMENT				
Dépenses	0,00	0,00	0,00	0,00
Recettes	0,00	0,00	0,00	0,00
FONCTIONNEMENT				
Dépenses	0,00	0,00	0,00	0,00
Recettes	0,00	0,00	0,00	0,00

2 – PRESENTATION CONSOLIDEE DU GROUPEMENT A FISCALITE PROPRE ET DES COMMUNES (après la neutralisation des flux réciproques)

SECTION	Crédits ouverts (BP + DM dont RAR N-1)	Réalisations - mandats ou titres	Restes à réaliser au 31/12	Crédits annulés
INVESTISSEMENT				
Dépenses	0,00	0,00	0,00	0,00
Recettes	0,00	0,00	0,00	0,00
FONCTIONNEMENT				
Dépenses	0,00	0,00	0,00	0,00
Recettes	0,00	0,00	0,00	0,00
TOTAL GENERAL DES DEPENSES	0,00	0,00	0,00	0,00
TOTAL GENERAL DES RECETTES	0,00	0,00	0,00	0,00

(1) Cet état doit être rempli uniquement par les groupements à fiscalité propre.

IV – ANNEXES	IV
DECISIONS EN MATIERE DE TAUX DE CONTRIBUTIONS DIRECTES	D1

D1 – TAUX DE CONTRIBUTIONS DIRECTES

Libellés	Bases notifiées (si connues à la date de vote)	Variation des bases/N-1 (%)	Taux appliqués par décision de l'assemblée délibérante (%)	Variation de taux/N-1 (%)	Produit voté par l'assemblée délibérante	Variation du produit/N-1 (%)
Taxe d'habitation	6 744 891,00	1,40	17,00	0,00	1 146 631,00	1,40
TFPB	8 062 031,00	1,40	25,00	0,00	2 015 508,00	1,40
TFPNB	104 235,00	1,40	49,00	0,00	51 075,00	1,40
CFE	0,00	0,00	0,00	0,00	0,00	0,00
TOTAL	14 911 157,00	1,40			3 213 214,00	1,40


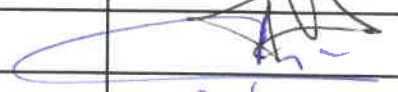















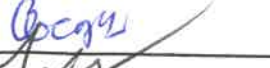



IV – ANNEXES	IV
ARRETE ET SIGNATURES	D2

Nombre de membres en exercice : 29
 Nombre de membres présents : 0
 Nombre de suffrages exprimés : 0
 VOTES :
 Pour : 0
 Contre : 0
 Abstentions : 0

Date de convocation : 15/03/2021

Présenté par (1) Le Maire, Bruno LANDAIS.
 A Saint-Pierre-lès-Nemours, le 22/03/2021
 Le Maire, Bruno LANDAIS








Délibéré par l'assemblée (2), réunie en session ordinaire.
 A Saint-Pierre-lès-Nemours, le 22/03/2021
 Les membres de l'assemblée délibérante (2),

01- M. LANDAIS Bruno	
02 - M. DETEIX Sébastien	
03 - Mme BORDAT Sophie	
04 - M. DALMAYRAC Eric	
05 - Mme SARTORI Elisabeth	
06 - M. REMOND Thierry	
07- Mme FROMAGER Cendrine	
08 - M. MORVAN Fabrice	
09 - Mme PANNUNZIO Létitia	
10 - M. DUMAY Jean-Claude	
11 - Mme RICHARD Yasmina	
12 - M. BRINAS Sébastien	
13 - Mme GRANDJEAN Nadège	
14 - M.OULOUCHE Azouz	
15 - Mme TROUILLET Véronique	
16 - M.TRYCHTA Grégory	
17 - Mme MARQUE Valérie	
18 - M. REIGNEAU Bernard	
19 - Mme GOGA Chrystelle	
20 - M.MEIRA Manuel	
21 - Mme BREYSACH Monique	

IV – ANNEXES	IV
DECISIONS EN MATIERE DE TAUX DE CONTRIBUTIONS DIRECTES	D1

D1 – TAUX DE CONTRIBUTIONS DIRECTES

Libellés	Bases notifiées (si connues à la date de vote)	Variation des bases/N-1 (%)	Taux appliqués par décision de l'assemblée délibérante (%)	Variation de taux/N-1 (%)	Produit voté par l'assemblée délibérante	Variation du produit/N-1 (%)
Taxe d'habitation	6 744 891,00	1,40	17,00	0,00	1 146 631,00	1,40
TFPB	8 062 031,00	1,40	25,00	0,00	2 015 508,00	1,40
TFPNB	104 235,00	1,40	49,00	0,00	51 075,00	1,40
CFE	0,00	0,00	0,00	0,00	0,00	0,00
TOTAL	14 911 157,00	1,40			3 213 214,00	1,40

IV – ANNEXES		IV
ARRETE ET SIGNATURES		D2
22 - M. POMMEREAU Patrice		
23 - Mme BENDYOUKOFF Alexandra	POI Coqz	
24 - Mme HERBLINE Dominique		
25 - M. DENEUFBOURG Yves		
26 - Mme CHEVRE Anne-Marie		
27 - M.MATEO-SANS Jean-Luc		
28- Mme NASLOT Joëlle		
29 - M.TURPIN Jean		

Certifié exécutoire par (1) Le Maire, Bruno LANDAIS, compte tenu de la transmission en préfecture, le , et de la publication le
A Saint Pierre Lès Nemours, le 22/03/2021

- (1) Indiquer le maire ou le président de l'organisme.
(2) L'assemblée délibérante étant : le Conseil Municipal.



