

SYNDICAT INTERCOMMUNAL
D'ÉNERGIE DES COMMUNES
DE FLANDRE

RAPPORT DE CONTROLE 2013 [SUR LA DISTRIBUTION PUBLIQUE D'ÉLECTRICITÉ]

SIECF 
Syndicat Intercommunal d'énergie
des Communes de Flandre

SIÈGE EN MAIRIE D'HAZEBROUCK
BP 70189 – 59524 HAZEBROUCK
TÉL : 03 28 43 44 45
FAX : 03 28 40 78 66
@ : SIECF@VILLE-HAZEBROUCK.FR



TABLE DES MATIERES

1. EDITO	3
2. PREAMBULE	4
▶ L'ORGANISATION DE LA DISTRIBUTION PUBLIQUE D'ELECTRICITE	4
▶ PRESENTATION ET MISSIONS DU SIECF	5
3. LA QUALITE DE L'ELECTRICITE	8
▶ LA QUALITE DE LA TENSION	8
▶ CONTINUE DE LA FOURNITURE	9
4. LE PATRIMOINE ET LES TRAVAUX	12
▶ LE PATRIMOINE DE LA CONCESSION	12
▶ LES TRAVAUX	15
▶ LE RENOUVELLEMENT DES FILS NUS FAIBLE SECTION	16
5. LES USAGERS DE LA CONCESSION	17
▶ LES CLIENTS	17
▶ LES USAGERS ET L'APPLICATION DES TARIFS SOCIAUX	18
6. ELEMENTS FINANCIERS	20
7. CONCLUSION	21



I . EDITO

Les collectivités locales chargées de la distribution publique d'électricité doivent être en mesure de connaître l'étendue et les caractéristiques de leur patrimoine, ainsi que les difficultés rencontrées par les usagers de l'électricité.

Les consommateurs doivent pouvoir bénéficier sur la concession d'un bon niveau de qualité de l'électricité et de services performants en phase avec leurs attentes.

Ces missions de contrôle et de défense des services publics sont assurées par SIECF, dans un marché de l'énergie en pleine mutation et où les considérations financières priment souvent.

La nécessité des contrôles et surtout le rôle des collectivités organisatrices en matière de contrôle a été rappelé récemment par le Conseil d'Etat (cf CE 21 décembre 2012 Commune de Douai).

Ce rapport de contrôle vise donc à présenter de façon synthétique les éléments du contrôle pour l'année 2013, année de structuration du SIECF. Les rapports des années suivantes auront ainsi vocation à s'étoffer.

Pour l'année 2013, le contrôle portera sur les chiffres clés 2012 ainsi que sur les événements marquant 2013.

Le Président du SIECF,
Michel DECOOL

NB : afin de permettre un comparatif avec les données dans années précédentes les chiffres concernant Spycker ont été conservés.



SIECF 
Syndicat Intercommunal d'énergie
des Communes de Flandre

RAPPORT DE CONTRÔLE 2013
SUR LA DISTRIBUTION PUBLIQUE D'ÉLECTRICITÉ

2. PREAMBULE

► L'organisation de la distribution publique d'électricité

Dès la fin du XIXème siècle, les communes ont été un maillon essentiel de la distribution publique d'électricité. En effet, une loi de 1884 leur attribuait la compétence d'organisation de ce service public en pleine extension.

Au début du XXème siècle, la distribution d'électricité était assurée par des entreprises privées agissant au début par de simples permissions de voiries puis après la loi du 15 juin 1906 par des concessions.

En ville, les concessionnaires étaient souvent des entreprises privées qui dégageaient des bénéfices, le réseau s'est ainsi étendu rapidement.

En zone rurale, la progression fut plus lente. La longueur des réseaux, due à un habitat diffus, rendait le coût des investissements très élevés. Les Communes ou leur groupement ont de ce fait supporté la plus grande part des investissements.

Au début de la seconde guerre mondiale, on dénombrait en France, 154 entreprises de production, 85 entreprises de transport et 1150 entreprises de distribution.

La loi du 8 avril 1946 nationalisa cette multitude d'entreprises pour créer EDF (Electricité De France) concessionnaire unique et obligé des communes ou de leur groupement, pour la distribution ; et de l'état pour le transport.

Seules des régies et des SICAE ont été laissées en dehors de la nationalisation (ils n'en existent pas sur le territoire du SIECF).

Cette loi de 1946 impose donc aux Communes ou à leur groupement, un concessionnaire national unique, leur ôtant ainsi toute possibilité de choix.

Toutefois, la loi instaure des 'garde-fous' via l'article 36 qui dispose que les collectivités locales sont dotées de droits fondamentaux :

- le pouvoir de contrôle du concessionnaire
- la propriété des ouvrages



Au début des années 2000, on assiste à une ouverture progressive des marchés de l'énergie à la concurrence et le renforcement du rôle des autorités concédantes (loi du 10 février 2000 sur la modernisation et le développement du service public de l'électricité, loi du 3 janvier 2003 relative aux marchés publics de l'énergie, loi du 9 août 2004 relative au service public de l'électricité et du gaz et aux entreprises électriques et gazières, loi de programme du 13 juillet 2005 fixant les orientations de la politique énergétique).

Le 1er janvier 2008 est créé ERDF (Electricité Réseau Distribution de France), filiale à 100% du groupe EDF, chargée d'exploiter le réseau de distribution d'électricité de la concession.

► Présentation et missions du SIECF

Le SIECF, Syndicat Intercommunal d'Énergie des Communes de Flandre a été créé en 1966 (par arrêté préfectoral du 24 juin 1966).

Il est autorité organisatrice de la distribution publique d'électricité.

Le SIECF est constitué de 96 communes adhérentes, représentant 182 722 habitants, au 1er janvier 2013 :

ARNEKE,
BAILLEUL,
BAMBECQUE,
BAVINCHOVE,
BERGUES,
BERTHEN,
BIERNE,
BISSEZEELE,
BLARINGHEM,
BOESCHEPE,
BOESEGHM,
BOLLEZEELE,
BORRE,
BROXEELE,
BROUCKERQUE,
BUYSSCHEURE,
CAESTRE,
CAPPELLEBROUCK,
CASSEL,
CROCHTE,

DRINCHAM,
EBBLINGHEM,
EECKE,
ERINGHEM,
ESQUELBECQ,
ESTAIRES,
FLETRE,
GHYVELDE,
GODEWAERSVELDE,
HARDIFORT,
HAVERSKERQUE,
HAZEBROUCK,
HERZEELE,
HOLQUE,
HONDEGHEM,
HONDSCHOOTE,
HOUTKERQUE,
HOYMILLE,
KILLEM,
LA GORGUE,

LE DOULIEU,
LEDERZEELE,
LEDRINGHEM,
LOOBERGHE,
LYNDE,
MERCKEGHEM,
MERRIS,
MERVILLE,
METEREN,
MILLAM,
LES MOERES,
MORBECQUE,
NEUF-BERQUIN,
NIEPPE,
NIEURLET,
NOORDPEENE,
OCHETEEZEELE,
OOST-CAPPEL,
OUDEZEELE,
OXELAERE,



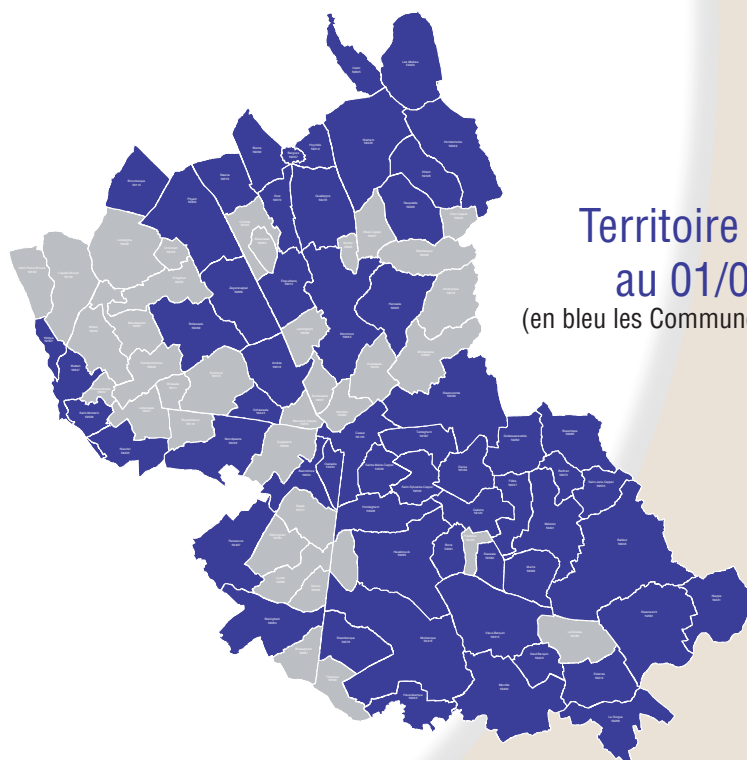
SIECF
Syndicat Intercommunal d'énergie
des Communes de Flandre

RAPPORT DE CONTRÔLE 2013
SUR LA DISTRIBUTION PUBLIQUE D'ÉLECTRICITÉ

PITGAM,
 PRADELLES,
 QUAEDYPRE,
 RENESCURE,
 REXPOEDE,
 RUBROUCK,
 STE-MARIE-CAPPEL,
 ST-MOMELIN,
 ST-JANS-CAPPEL,
 ST-PIERREBROUCK,
 ST-SYLVESTRE-CAPPEL,
 SERCUS,

SOCX,
 STAPLE,
 STEENBECQUE,
 STEENE,
 STEENVOORDE,
 STEENWERCK,
 STRAZEELE,
 TERDEGHEM,
 THIENNES,
 UXEM,
 VIEUX-BERQUIN,
 VOLCKERINCKHOVE,

WALLON-CAPPEL,
 WARHEM,
 WATTEN,
 WEMAERS CAPPEL,
 WEST CAPPEL,
 WINNEZEELE,
 WORMHOUT,
 WULVERDINGHE,
 WYLDER,
 ZEGERSCAPPEL,
 ZERMEZEELE,
 ZUYTPEENE.



Territoire du SIECF au 01/01/2014

(en bleu les Communes desservies en gaz)

Par arrêtés préfectoraux (21/11/2011 et 22/11/2011), la Commune de SPYCKER a intégré la Communauté Urbaine de Dunkerque le 31/12/2011 et a quitté le SIECF.

Le Syndicat a confié la gestion du réseau à ERDF et EDF par le biais d'une concession. Le Comité Syndical a approuvé la signature d'un nouveau cahier des charges de concession pour 30 ans, lors de sa réunion du 30 mars 2012. Une convention 'article 8' (travaux d'effacement et d'enfouissement des réseaux électriques) a également été signée pour 2 ans (2013 et 2014).



SIECF
 Syndicat Intercommunal d'énergie
 des Communes de Flandre

RAPPORT DE CONTRÔLE 2013
 SUR LA DISTRIBUTION PUBLIQUE D'ÉLECTRICITÉ

Le Syndicat dispose également de la compétence optionnelle d'autorité organisatrice de la distribution publique de gaz et depuis le 1er janvier 2013 de celle relative aux réseaux de télécommunications.

Enfin, l'organisation du SIECF a changé profondément au 1er janvier 2013 de par l'intégration des SER (Syndicats d'Electrification Rurale) (arrêté préfectoral du 26 décembre 2012) et de par le classement du territoire en régime urbain d'électrification (délibération du Comité syndical du 30 mars 2012).



SIECF 
Syndicat Intercommunal d'énergie
des Communes de Flandre

RAPPORT DE CONTROLE 2013
SUR LA DISTRIBUTION PUBLIQUE D'ÉLECTRICITÉ

3. LA QUALITE DE L'ELECTRICITE

La qualité de l'électricité comporte 2 volets : la qualité de la tension et la continuité d'alimentation.
(Référence ► Décret n° 2007-1826 du 24 décembre 2007)

► La qualité de la tension

La qualité de la tension mesure la tenue des réseaux aux contraintes de puissance.

En alimentation normale, la tension HTA doit rester à l'intérieur de la place [-5%, +5%] de la tension nominale.

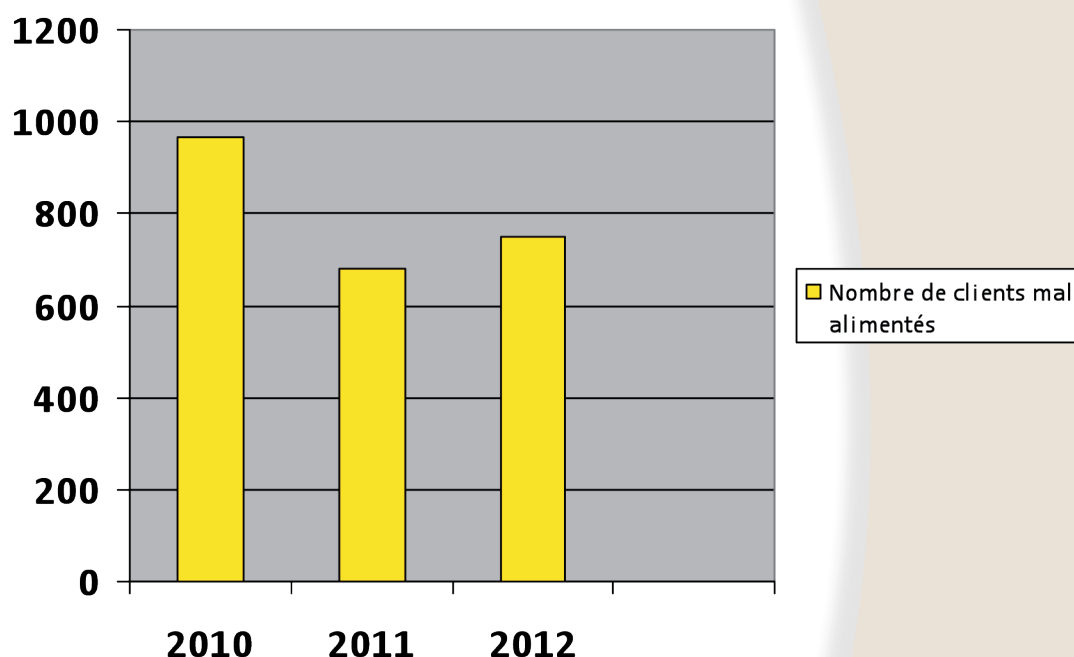
L'origine de la chute de la tension est due à un appel trop important par rapport à la longueur du réseau et à sa section.

Un départ BT est en contrainte de tension lorsque le niveau de tension sort de la fourchette [-10%,+10%] de la tension nominale de 230 volts, c'est-à-dire entre 207 et 253 volts.

En 2012, le nombre de clients BT mal alimentés est estimé à 749 par ERDF soit 0.9% des clients de la concession :



Evolution du nombre de clients mal alimentés de 2010 à 2012



Rappelons qu'en 2010, ERDF a modifié les modalités de prise en compte des clients mal alimentés, du fait de la mise en œuvre du nouveau plan de tension. Cette modification laisse planer un doute sur la qualité et la fiabilité des données fournies, les résultats obtenus ne résultant pas de mesures sur le terrain mais étant obtenus sur la base d'un outil statistique (GDO – Gestion Des ouvrages).

A titre d'exemple, la GDO ne tient pas compte de la présence de pompes à chaleur.

► Continuité de la fourniture

La durée moyenne de coupure vue par un usager et le nombre moyen de perturbations permettent de donner une image globale de la qualité de la fourniture sur le territoire de la concession.

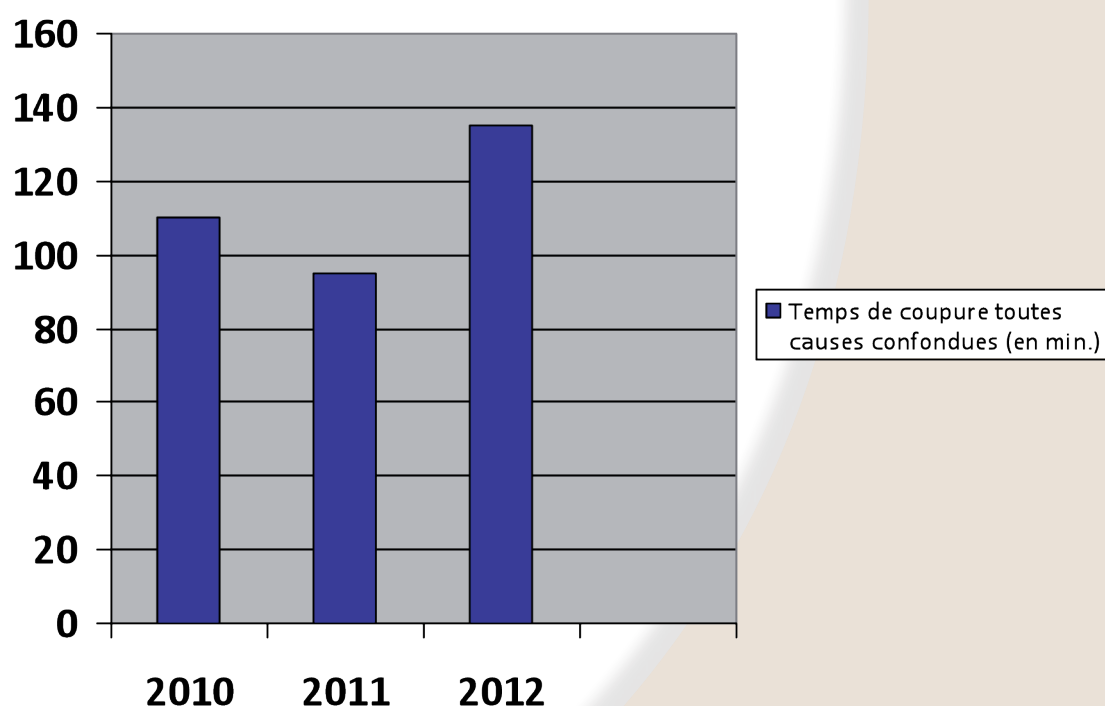
Toutefois, il s'agit de moyenne sur l'ensemble du territoire, il serait intéressant qu'ERDF fournisse les chiffres à la maille communale, pour permettre d'évaluer les disparités.



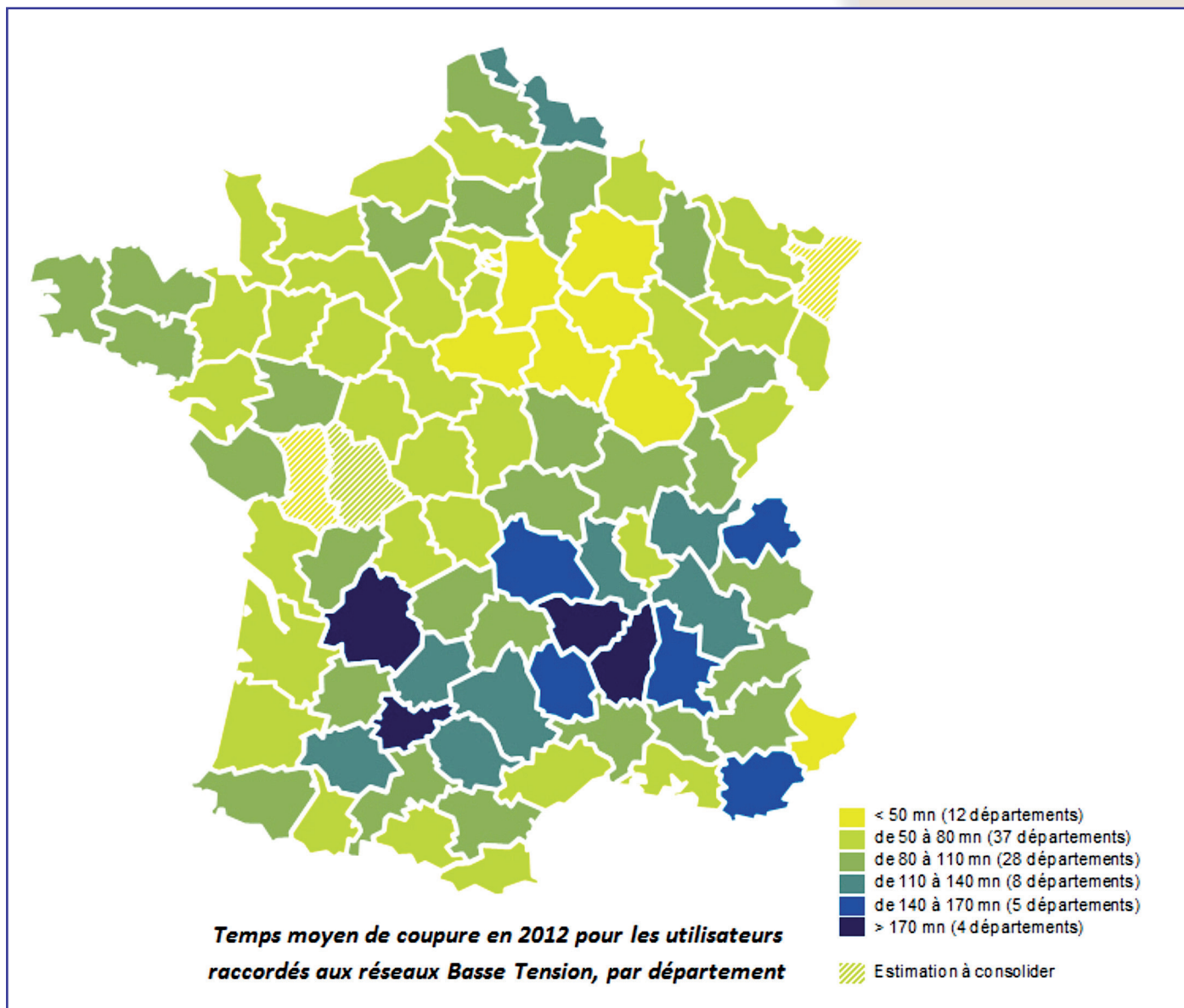
Le critère B correspond au **temps moyen**, exprimé en minutes, de **l'interruption de fourniture** pour l'ensemble des usagers de la concession suite à des travaux ou à des incidents sur le réseau HTA et BT.

La durée moyenne de coupure pour l'année 2012 est de 135 minutes.

Evolution du temps moyen de coupure de 2010 à 2012 (Critère B)



La CRE (Commission de Régulation de l'Énergie) a édité une carte nationale, avec des données enregistrées à la maille départementale :



4. LE PATRIMOINE ET LES TRAVAUX

► Le patrimoine de la concession

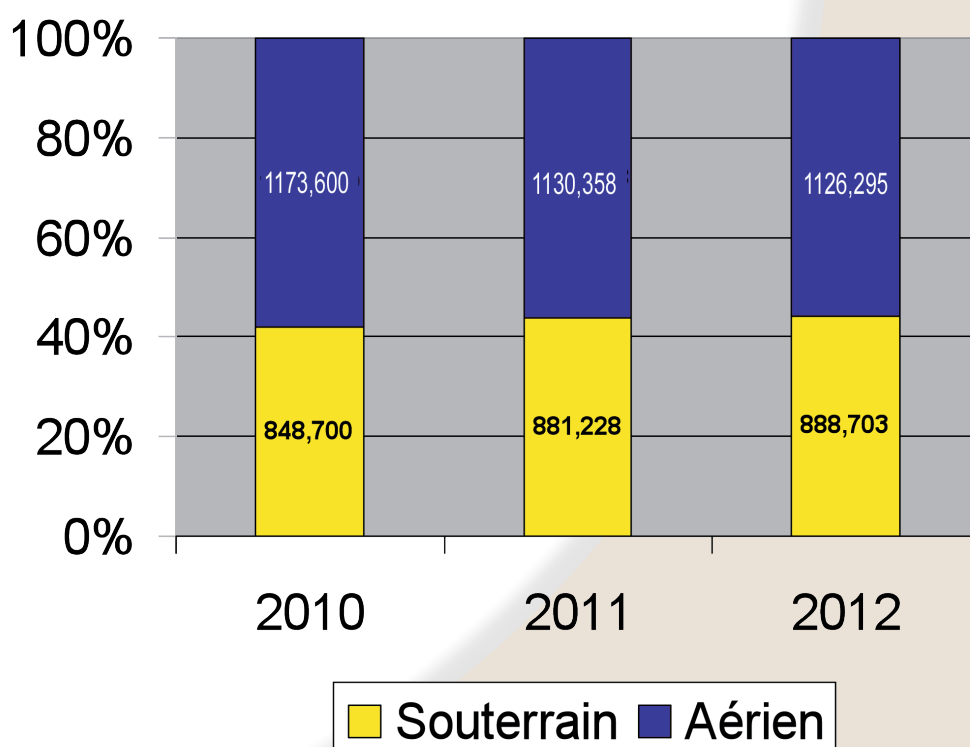
Le réseau moyenne tension HTA – de 1 000 à 50 000 V

Longueur totale des réseaux HTA en 2012 : 2 014,9 km

Taux d'enfouissement : 44.1%

Le réseau HTA de la concession de 2010 à 2012

En km



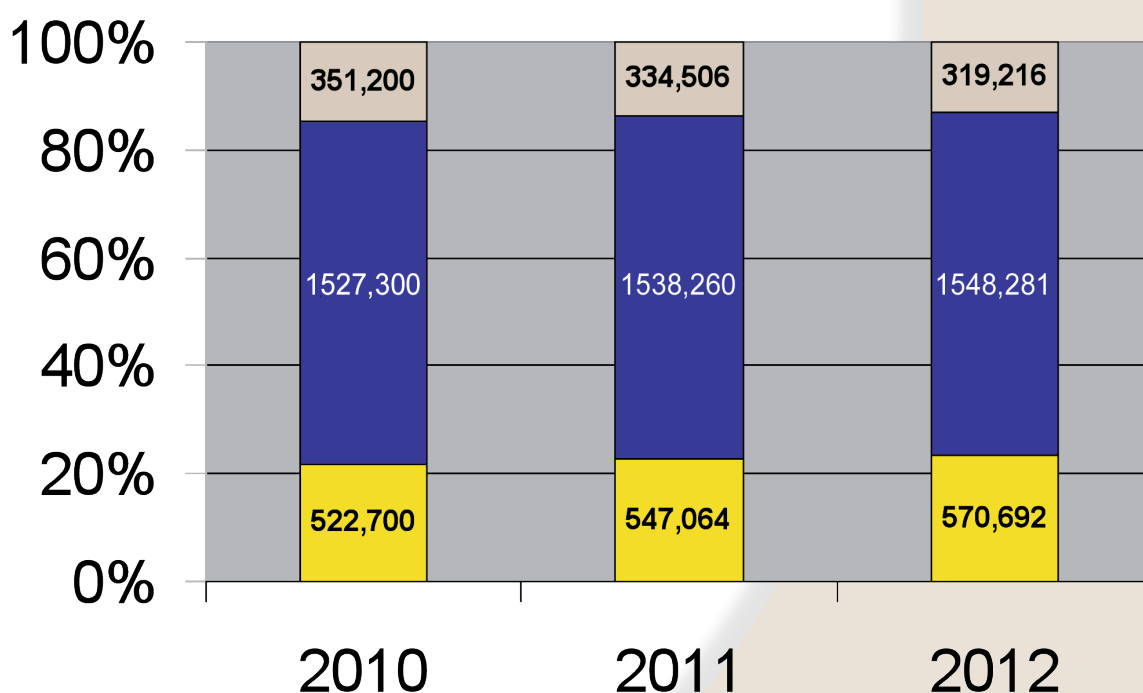
Le réseau basse tension BT – de 50 à 1 000 V

Longueur totale des réseaux BT en 2012 : 2 438.2 km

Taux d'enfouissement : 23.4%

Le réseau BT de la concession de 2010 à 2012

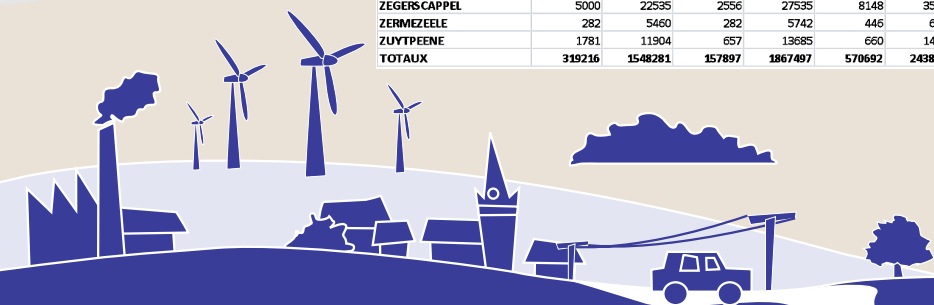
En km



Souterrain
 Aérien torsadé
 Aérien nu



Communes	RESEAU BT en m au 31/12/2012						% réseau fi nu faible secti on / B	% réseau fi nu faible secti on / B aérien	% réseau fi nu / BT	Taux d'enfouisse ment
	NU	Torsadé	dont faible secti on	Total aérien	Souterrain	TOTAL BT				
ARNEKE	2708	20739	981	23447	3540	26987	3,64%	4,18%	10,03%	13,12%
BAILLEUL	8615	73962	1429	82577	42870	125447	1,4%	1,73%	6,87%	34,17%
BAMBECCQUE	6486	13836	3073	20322	1413	21735	14,14%	15,12%	29,84%	6,50%
BAVINCHOVE	2913	9718	1968	12631	2326	14957	13,16%	15,58%	19,48%	15,53%
BERGUES	1191	4271	0	5462	12538	18000	0,00%	0,00%	6,62%	69,66%
BERTHEN	1738	7767	301	9505	1386	10891	2,76%	3,17%	15,96%	12,73%
BIERNE	2589	9744	1161	12333	10458	22791	5,09%	11,06%	9,41%	45,89%
BISSEZEELE	970	4685	431	5655	763	6418	6,72%	7,62%	15,11%	11,89%
BLARINGHEM	3557	22479	3415	26036	6301	32337	10,56%	13,12%	11,00%	19,49%
BOESCHEPE	1985	26559	1422	28544	5141	33685	4,22%	4,98%	5,89%	15,26%
BOESGHEM	2556	10427	2123	12983	84	13067	16,25%	16,35%	19,56%	0,64%
BOLEZEELE	8780	21167	3038	29947	4459	34406	8,83%	10,14%	25,52%	12,96%
BORRE	936	7265	203	8201	1207	9408	2,16%	2,48%	9,95%	12,83%
BROUCKERQUE	327	14473	0	14800	7802	22602	0,00%	0,00%	1,45%	34,52%
BROXEELE	1313	5146	897	6459	194	6653	13,48%	13,89%	19,74%	2,92%
BUYSSCHEURE	529	7948	156	8477	53	8530	1,83%	1,84%	6,20%	0,62%
CAESTRE	2109	16150	2109	18259	6302	24561	8,59%	11,55%	8,59%	25,66%
CAPPELLE-BROUCK	3970	16325	2074	20295	4899	25194	8,23%	10,22%	15,76%	19,45%
CASSEL	3049	21525	0	24574	7098	31672	0,00%	0,00%	9,63%	22,41%
CROCHTE	2467	9006	1098	11473	3206	14679	7,48%	9,57%	16,81%	21,84%
DRINCHAM	1830	4425	831	6255	741	6996	11,88%	13,29%	26,16%	10,59%
EBBLINGHEM	685	10247	439	10932	672	11604	3,78%	4,02%	5,90%	5,79%
ECKE	3291	13808	2843	17099	3286	20385	13,95%	16,63%	16,14%	16,12%
ERINGHEM	4447	7654	3448	12101	2684	14785	23,32%	28,49%	30,08%	18,19%
ESQUELBECCQ	6120	14053	3773	20173	9224	29397	12,83%	18,70%	20,82%	31,38%
ESTAIRES	4173	26808	972	30981	16484	47465	2,05%	3,14%	8,79%	34,73%
FLETRE	1310	12029	592	13339	3381	16720	3,54%	4,44%	4,44%	20,22%
GHYVELDE	4458	13631	1588	18089	13926	32015	4,96%	8,78%	13,92%	43,50%
GODEWAERSVELDE	5792	20981	4990	26473	6620	33093	15,08%	18,85%	17,50%	20,00%
HARDIFORT	1124	7425	934	8549	1315	9864	9,47%	10,93%	11,39%	13,33%
HAVERSKERQUE	114	16782	114	16896	1664	18560	0,61%	0,67%	0,61%	8,97%
HAZEBROUCK	17865	49717	1959	67582	63172	130754	1,50%	2,90%	13,66%	48,31%
HERZEELE	5134	23520	3413	28454	7685	36139	9,44%	11,99%	14,21%	21,27%
HOLQUE	1337	5917	152	7254	2405	9659	1,57%	2,10%	13,84%	24,90%
HONDEGHEM	3076	16889	2669	19955	2356	22311	11,96%	13,37%	13,78%	10,56%
HONDSCHOOTE	10022	23707	7760	33729	16456	50185	15,46%	23,01%	19,97%	32,79%
HOUTKERQUE	7392	15355	5299	22727	1868	24595	21,53%	23,32%	30,05%	7,60%
HOYMILLE	2829	7574	1415	10403	15342	25745	5,50%	13,60%	10,99%	59,59%
KILLEM	5331	17190	4298	22521	4530	27051	15,85%	19,04%	19,71%	16,75%
LA GORGUE	1488	24165	140	25653	15998	41651	0,34%	0,55%	3,57%	38,41%
LE DOULIEU	2326	12901	224	15227	2423	17650	1,27%	1,47%	13,18%	13,79%
LEDERZEELE	3664	11717	1808	15381	1494	16875	10,71%	11,75%	21,71%	8,83%
LEDRINGHEM	1991	7263	882	9254	3452	12706	6,94%	9,53%	15,67%	27,17%
LES MOERES	756	13016	706	13772	6907	20679	3,41%	5,13%	3,66%	33,40%
LOOBERGHE	8283	17334	6184	25617	2717	28334	21,83%	24,14%	29,23%	9,55%
LYNDE	589	12742	464	13331	1350	14681	3,16%	3,48%	4,01%	9,20%
MERCKEGHEM	3266	15669	1818	18935	2119	21054	8,63%	9,60%	15,51%	10,06%
MERRIS	716	12311	0	13027	1403	14430	0,00%	0,00%	4,96%	9,72%
MIEVILLE	6988	50725	548	57713	20650	78319	0,70%	0,95%	8,92%	26,31%
METEREN	1021	22473	221	23494	8914	32408	0,68%	0,94%	3,15%	27,51%
MILLAM	2856	14446	1514	17902	2296	19998	7,73%	8,75%	14,57%	11,72%
MORBECCQUE	4289	28023	2452	32312	5043	37355	6,56%	7,55%	11,48%	13,50%
NEUF-BERQUIN	932	9225	149	10157	3162	13319	1,12%	1,47%	7,00%	23,74%
NIEPPE	7418	29322	1667	36740	30807	67547	2,47%	4,54%	10,98%	45,61%
NIEURLET	3802	10060	1258	13862	1204	15066	8,35%	9,08%	25,24%	7,99%
NOORDPEENE	3138	18821	1098	21959	1551	23510	4,67%	5,00%	13,35%	6,60%
OCHTZELE	2302	8276	2302	10578	368	10946	21,03%	21,76%	21,03%	3,36%
OOST-CAPPEL	948	5583	730	6531	1966	8497	8,59%	11,18%	11,16%	23,14%
OUDEZEELE	4805	12891	1975	17696	961	18657	10,59%	11,16%	25,75%	5,15%
OXELAERE	497	9843	288	10340	1032	11372	2,53%	2,79%	4,37%	9,07%
PITGAM	4321	22725	3600	27046	3109	30155	11,94%	13,31%	14,33%	10,31%
PRADELLES	385	3069	84	3454	1064	4518	1,86%	2,43%	8,52%	23,53%
QUAEDYPRE	5615	17171	3682	22786	7643	30429	12,10%	16,16%	18,45%	25,12%
RENESCURE	3083	26268	2367	29351	4369	33720	7,02%	8,06%	9,14%	12,96%
REXP OEDE	7056	18811	3940	25867	6209	32076	12,28%	15,23%	22,00%	19,36%
RUBROUCK	2998	19358	936	22356	1614	23970	3,90%	4,19%	12,51%	6,73%
SAINTE-MARIE-CAPPEL	1780	10868	1405	12648	2709	15357	9,15%	11,11%	11,59%	17,64%
SAINT-JANS-CAPPEL	530	14589	105	15119	5458	20577	0,51%	0,69%	2,58%	26,52%
SAINT-MOMELIN	2230	2113	1185	4343	1545	5888	20,13%	27,29%	37,87%	26,24%
SAINT-PIERRE-BROUCK	1463	11014	145	12477	4693	17170	0,84%	1,16%	8,52%	27,33%
SAINT-SYLVESTRE-CAPPEL	2577	9269	1360	11846	3570	15416	8,82%	11,48%	16,72%	23,16%
SERCUS	628	7238	105	7866	998	8864	1,18%	1,33%	7,08%	11,26%
SOCK	3572	7368	3411	10940	8525	19465	17,17%	31,18%	17,98%	44,93%
SPYCKER	1297	11410	562	12707	6775	19482	2,88%	4,42%	6,66%	34,78%
STAPLE	2311	15098	2235	17409	1369	18778	11,91%	12,84%	12,31%	7,24%
STEENBECCQUE	1338	24192	1138	25330	3671	29201	4,10%	4,6%	4,58%	12,57%
STEENE	1429	11825	1057	13254	4072	17326	6,10%	7,97%	8,25%	23,50%
STEENVOORDE	3689	47644	2039	51333	13183	64516	3,16%	3,97%	5,72%	20,43%
STEENWERCK	2400	43616	233	46016	5497	51513	0,45%	0,51%	4,66%	10,67%
STRAZEELE	2023	9163	683	11186	2805	13991	4,88%	6,11%	14,46%	20,05%
TERDEGHEM	2977	11259	2312	14236	1869	16105	14,36%	16,24%	18,48%	11,61%
THIENNES	2039	10411	1716	12450	701	13151	13,05%	13,78%	15,50%	5,33%
UXEM	245	3966	245	4211	9988	14199	1,73%	5,82%	1,73%	70,34%
VIEUX-BERQUIN	1474	27442	69	28916	3948	32864	0,21%	0,24%	4,49%	12,01%
VOLCKERINCKHOVE	2878	10842	678	13720	291	14011	4,84%	4,94%	20,54%	2,08%
WALLON-CAPPEL	1127	11059	1127	12186	2151	14337	7,86%	9,25%	7,86%	15,00%
WARHEM	10571	28499	4960	39170	6328	45498	10,90%	12,66%	23,45%	13,91%
WATTEN	6372	13007	1375	19379	4331	23710	5,80%	7,10%	26,87%	18,27%
WEMAERS-CAPPEL	4014	4496	1152	8500	333	8833	13,04%	13,55%	45,44%	3,77%
WEST-CAPPEL	1683	10629	1055	12512	3045	15557	6,78%	8,49%	10,82%	19,57%
WINNIZEELE	5927	22382	3634	28309	2621	30930	11,94%	13,05%	19,16%	8,47%
WORMHOUT	11943	34813	3854	46756	22945	69701	5,67%	8,46%	17,13%	32,92%
WULVERDINGHE	2092	5328	1154	7420	307	7727	14,93%	15,55%	27,07%	9,97%
WYLDER	793	4060	793	4853	1688	6541	12,12%	16,34%	12,12%	25,81%
ZEGERSCAPPEL	5000	22535	2556	27535	8148	35683	7,16%	9,28%	14,01%	22,83%
ZERMZEELE	282	5460	282	5742	446	6188	4,56%	4,91%	4,56%	7,21%
ZUYTPEENE	1781	11904	657	13685	660	14345	4,58%	4,80%	12,42%	4,60%
TOTAUX	319216	1548281	157897	1867497	570692	2438189	6,48%	8,46%	13,09%	23,41%



► Les travaux

Listing des travaux réalisés sur le territoire de la concession par ERDF – Déclaration dans le cadre de l'article 2 – de mai à décembre 2013

COMMUNES	ADRESSE	TRAVAUX	DATE	REFERENCE
HAZEBROUCK	RUE DU PONT BELGE	FRANCHOIS/1/DO/rue du pont belge	27/05/2013	D322/103459
BAILLEUL	ZAC DES COLLINES	MAIRIE/3/LOT/ZAC DES COLLINES/RAC	27/05/2013	D322/117700
ZUYTPEENE	260 ROUTE WEMAERS CAPPEL	EARL DES SAPINS/1/SUP36/RAC/AP	27/05/2013	D322/119525
HAZEBROUCK	117 ROUTE DE BORRE	CER France/1/SUP36/RAC	28/05/2013	D322/119541
HAVERSKERQUE	RUE BAIN/RUE MERVILLE/RUE LA MALADRERIE		30/05/2013	D322/122106
HERZEELE	RUE DU GALLOIS	59305 REM 19 RENOUV ABT70AL	03/06/2013	D322/115100
HERZEELE	RUE DU BLOCK	59305 REM 19 RENOUV ABT70AL	13/06/2013	D322/115905
WORMHOUT	CHEMIN DU HAUT SPORHOO	SCI LA DETENTE/1/INF36/TBI/59663	13/06/2013	D322/116680
LYNDE	CHEMIN DE CAYENNE RUE DU BONSBURG	GRANIOU/1/INF36/RAC	20/06/2013	D322/111290
HARDIFORT	377 NEW STRAETE	CARTON/INF36/EXTENSION	20/06/2013	D322/122122
MERVILLE	RUE BOURNOVILLE	Fonciere Chenelet/1/DO/rue bournoville	20/06/2013	D322/115441
BAILLEUL	1315 RUE DE STEENT JE	SARL MG IMMO/1/COL/4LOTS/BAILLEUL	20/06/2013	D322/110358
KILLEM	PRECK HOUCK	014 59326 RFO03chemin du preck houck	17/07/2013	D322/111155
ST JANS CAPPEL	250 ROUTE DE WESTOUTRE	MR DESCHILDRE/1/SUP36/RAC	17/07/2013	D322/119521
HERZEELE	RUE DU PRESBYTERE	ART8SIECF RUE DU PRESBYTERE	19/07/2013	D322/123880
OXELAERE	OXELAERE AU PA D HAZEBROUCK	OMT DEP OXELAERE HAZEBROUCK	22/07/2013	D322/053388
ESQUELBECCQ	63 RUE DE BERGUES	ecole maternelle andre ammeux/1/SUP36	26/07/2013	D322/059977
HAVERSKERQUE	RUE DE L EGLISE	ART8 SIECF RUE DE L EGLISE	21/08/2013	D322/123878
RENESECURE	LOTISSEMENT RES FELIX/RUE ANDRE COO/RTE HAZ	MAIRIE DE RENESCURE/1/LOT/RACC	21/08/2013	D322/127618
HAZEBROUCK	RUE DE SCHOENHEER STRAETE	RTE HOLQUE ZWOESTYNE/1/DO	07/08/2013	D322/118666
VIEUX BERQUIN	RUE DES PRADELLES RUE DE SEC BOIS	GRANIOU RAIL IDF/1/INF36/RAC EXT	06/09/2013	D322/110810
CAPELLEBROUCK	ROUTE DU PONT DE L ABESSE	ART8 SIECF ROUTE PONT DE L ABESSE	29/08/2013	D322/118237
STRAZEELE	6 CLYTE STRAETE	VEOLIA PROPLETE/1/SUP36/RAC	29/08/2013	D322/117619
NOORDPEENE	CHEMIN DU TOM	GRANIOU RAIL IDF/1/INF36/RAC	05/09/2013	D322/125869
NIEPPE	517 RUE DES CIGOGNES	DELSALLE/1/LOT/3LOGTS/RAC	10/09/2013	D322/109268
REXÖEDE	10 ROUTE D YPRES	014 PRODBT MEONECLAY JEAN LUC	26/09/2013	D322/124635
EECKE	RUE DE CAESTRE	mavanamenageur/1/19LOTS/domaine des aubepine/rac	27/09/2013	D322/119509
STEENBECQUE	QUARTIER DE LA GARE ROUTE NATIONALE	014 TV- LIONOR- STEENBECQUE	27/09/2013	D322/125771
WULVERDINGHE	CHAMP DU MIDI/RUE DE JERUSALEM	PORTENAERT/1/INF36/RAC	30/09/2013	D322/117591
BERGUES	ROUTE D HONDSCHOOOTE	15 DOHTA TV NORAEDA A BERGUES	08/10/2013	D322/097774
BAILLEUL	RUE PAUL PERRIER	LA MAISON BLEUE/1/SUP36 42KVA	08/10/2013	D322/128879
STE MARIE CAPPEL	LA PLACE	SALLE DES FETES 59536 P0019	09/10/2013	D322/123877
ST SYLVESTRE CAPPEL	RUE DU BASSIN	MAVAN/1/COLL20LOTS/59546	17/10/2013	D322/126879
HONDSCHOOOTE	RUE DE LA COUR	MAIRIE/1/DONAR	10/10/2013	D322/128887
HAZEBROUCK	RUE KREULE STRAETE	MOR/SARL BATIR/1/LOT/15+21LOTS+EP/RAC	23/10/2013	D322/127616
BAILLEUL	ECHANGEUR D HAZEBROUCK SORTIE 11	CG59/1/DONAR	23/10/2013	D322/126156
ZERMEZEELE	ZERMEZEELE	14 REN HTAA DEP ZEMEZ PS RIETV	22/10/2013	D322/123469
ZEGERSCAPPEL	CHEMIN DES TEMPLIERS	REM 59666 RENOUV CHEMIN DES TEMPLIERS	22/10/2013	D322/115777
METEREN	346 DWEERSTRAETE	PROD BT PV SAS DEGROOTE	25/10/2013	D322/124791
WEST CAPPEL	646 ROUTE DU NOUVEAU MOULIN	PROD BT PV JARDIN DU NORDLAND	25/10/2013	D322/128032
MERRIS	RUE DU MOULIN	ART8 SIECF RUE DU MOULIN	24/10/2013	D322/123876
VOLCKERINCKHOVE	CHEMIN DE LA BARRIERE FRAN CAISE	GRANIOU RAIL IDF/1/INF 36/RAC EXT	29/10/2013	D322/118680
STEENVOORDE	RUE DE VERDUN	ART8 SIECF RUE DE VERDUN	25/06/2013	D322/122478
HAZEBROUCK	RUE DU PONT BELGE	GRANIOU/1/INF36/RAC	06/11/2013	D322/111257
BOESCHEPE	QUARTIER DU CIMETIERE RUE DE BOMA	MAISON FLAMANDE VIABILISATION DE 28 LOTS	07/11/2013	D322/117791
OOST CAPPEL	ROUTE DE L EUROPE	ART 8 SIECF ROUTE DE L EUROPE	07/11/2013	D322/123879
OXELAERE	LD BREEVELD RUE AUX VACHES	014 MMN-RP-2012-00026 PRODHTA PV - MSO	13/11/2013	D322/115838
LEDERZEELE	ALLEE DES PRES ENTRE LE 27 ET LE 29	THOMIR/1/INF36/RAC	19/11/2013	D322/122117
LEDRINGHEM	ROUTE D ESQUELBECCQ	59338 F003 RENFO RTE D ESQUELBECCQ	19/11/2013	D322/119898
BOESEGHM	RUE DU MOULIN	DELMOTTE/1/INF36/ RAC	22/11/2013	D322/132156
LE DOULIEU	RUE DE LA ROSTRAETE	59180 REM19 REN V RUE DE LA ROSTRAETE	27/11/2013	D322/113590
NIEURLET	12 C ROUTE DE BOONEGHM	DUBIEZ/1/INF36/TBI/59433	27/11/2013	D322/130021
CROCHTE	RUE DU COLLEGE	014 59162 EN V06 RUE DU COLLEGE	28/11/2013	D322/126409
ARNEKE	CHEMIN RURAL	OMR SA INDFIN/1/DO LIGNE	10/12/2013	D322/119542
HOYMILLE	45 RUE DE ZYCKELIN	FONCIFRANCE/1/DO	28/11/2013	D322/129268
NIEPPE	RUE D ARMENTIERES	011 RF 003 59431 ARMENTIERES	11/12/2013	D322/069998
BAILLEUL	RUE JOHANNES GUTENBERG	NORAUO BAILLEUL/1/SUP36/TB EN TJ/ RACC	12/12/2013	D322/130806
EECKE	RUE DU CHAUDRON	59189 RENOUV ABT RUE DU CHAUDRON ET CHEM	16/12/2013	D322/115932
SOCK	126 FAUBOURG DE CASSEL	SCI DU FAUBOURG/1/COLL 5 LOGTS	11/12/2013	D322/130543
NOORDPEENE	2498 ROUTE DE SCHAECKEN	GARS WECKSTEE/1/DO	12/12/2013	D322/127663
MERVILLE	1 ROUTE D HAZEBROUCK	M.I.OOS/1/COL/10/RACC	17/12/2013	D322/126124
WINNEZEELE	ROUTE DE BRAY DUNES	VANDENBROUCKE/1/INF36/RAC EXT	24/12/2013	D322/126977

► Le renouvellement des fils nus faible section

Le contrat de concession (signé en mars 2012) prévoit un renouvellement de 50 km de fils nus faible section en 10 ans.

Le syndicat a procédé à des contrôles ponctuels sur sites, de la réalisation des travaux mentionnés par ERDF :

Commune Principale	Libellé	Qté déposée (en M)	Programme
BOESCHEPE	Renouvellement ABT rue de la Confiscalité	1050	programme 2013
BROXEELE	Renforcement Création Poste PSSA rue des Peupliers	270	programme 2013
NIEPPE	Renouvellement ABT Rue de la Croix du Bac	485	programme 2013
WORMHOUT	Renouvellement ABT Route d'Escquelbecq	249	programme 2013
NIEPPE	Renouvellement ABT rue du Pontceau	430	programme 2013
NIEPPE	Renouvellement ABT rue du Pontceau	49	programme 2013
ESQUELBECCQ	Renouvellement ABT route de Socx	190	programme 2013
STRAZEELE	Renouvellement ABT route d'Hazebrouck	168	programme 2013
CAESTRE	Renouvellement ABT route de Bailleul	485	programme 2013
TERDEGHEM	Renouvellement ABT rte d'Eecke	118	programme 2013
HERZEELE	Renforcement création PSSA impasse de Cassel	340	programme 2013
HERZEELE	Renouvellement ABT rue du Gallois	245	programme 2013
WORMHOUT	Renforcement ABT rue de Ledringhem	170	programme 2013
sous-total		4249	
HERZEELE	Renouvellement ABT Chemin de St Eloi	232	programme 2012
MERRIS	Renouvellement ABT Lyndestraete	254	programme 2012
HAZEBROUCK	Renforcement aérien BT rue de Merville	118	programme 2012
HOYMILLE	Renouvellement ABT Chemin de Halage	1080	programme 2012
BERGUES	Renouvellement SBT Ruelle des Remparts	10	programme 2012
CAESTRE	Renouvellement ABT chemin du moulin Ghyselen	136	programme 2012
HOUTKERQUE	Renouvellement ABT rte nationale	148	programme 2012
ESTAIRE	Renouvellement ABT Place du Mal Foch	180	programme 2012
OUDEZEELE	Renouvellement ABT rue du Chêne	260	programme 2012
STEENWERCK	Renouvellement ABT rue Basse	256	programme 2012
sous-total		2674	

A ce jour ERDF n'a pas été en mesure de nous communiquer le programme de renouvellement des postes de distribution équipés de tableau HTA à technologie à coupure dans l'air.

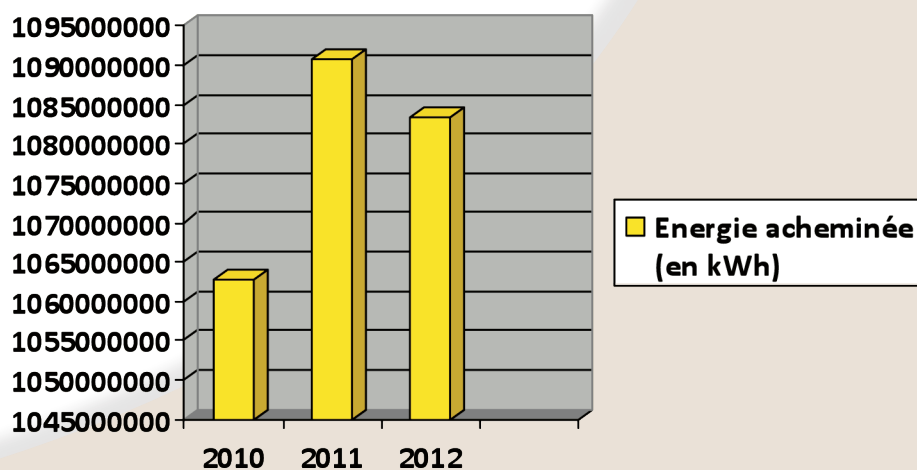
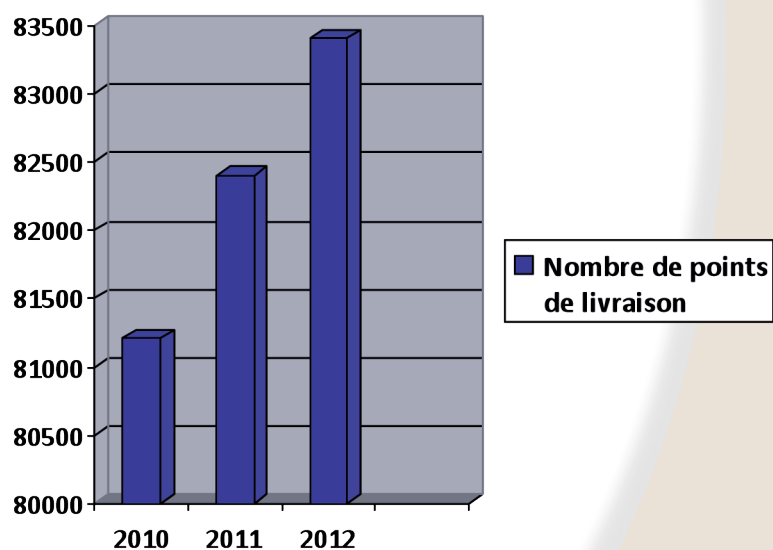


5. LES USAGERS DE LA CONCESSION



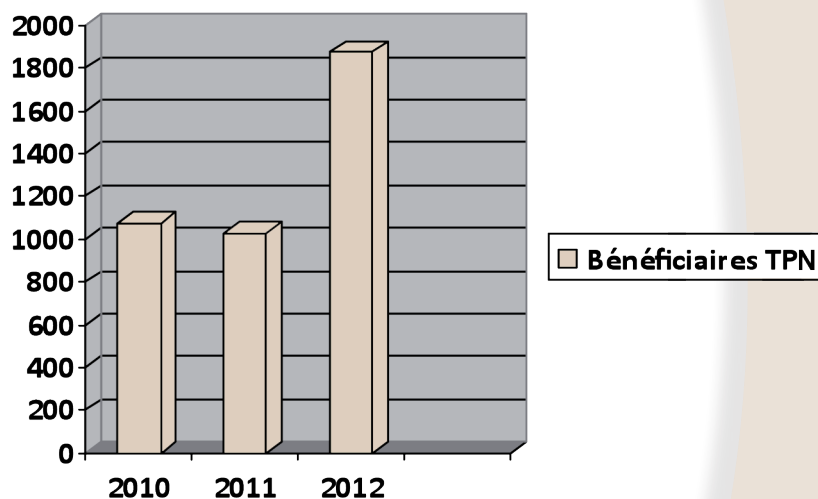
► Les clients

On compte 83 406 points de livraison sur le territoire de la concession, pour 1 083 439 984 kWh acheminés.



► Les usagers et l'application des tarifs sociaux

On compte 1873 bénéficiaires du TPN (Tarif Première Nécessité).



Le SIECF assure une permanence de proximité auprès des usagers de la concession, via des permanences sur l'ensemble du territoire.

Lors de ces permanences, les services du SIECF veillent à la bonne application des tarifs sociaux, à savoir le TPN (tarif première nécessité) en électricité.

Le bilan des permanences 2013 pour la partie électricité montre l'importance de l'action du SIECF en matière d'aide aux usagers (négociation des échéanciers, qualité de la desserte,...) et en matière d'application des tarifs sociaux.

Tableau récapitulatif 2013 des permanences Energie

Dossiers Electricité uniquement

COMMUNE	Dossiers traités en électricité	dont TPN (Tarif Première Nécessité)	dont mise à jour TPN réalisée via le SIECF
ARNEKE	2	0	0
BAILLEUL	29	17	3
BAMBECCQUE	0	0	0
BAVINCHOVE	1	0	0
BERGUES	7	2	0
BERTHEN	0	0	0
BIERNE	0	0	0
BISSZEELLE	0	0	0
BLARINGHEM	0	0	0
BOESCHEPE	0	0	0
BOESGHEM	0	0	0
BOLLEZELE	0	0	0
BORRE	0	0	0
BROUCKERQUE	0	0	0
BROKEELE	0	0	0
BUYSSCHEURE	0	0	0
CAESTRE	2	0	0
CAPPELBOUCK	0	0	0
CASSEL	15	6	1
CROCHTE	0	0	0
DRINCHAM	0	0	0
EBBLINGHEM	0	0	0
ECKE	1	0	0
ERINGHEM	0	0	0
ESQUELBECCQ	0	0	0
ESTAIRES	0	0	0
FLETRE	1	0	0
GODEWAERSVELDE	0	0	0
HARDIFORT	0	0	0
HAVERSKERQUE	0	0	0
HAZEBROUCK	82	37	4
HERZELE	1	0	0
HOLQUE	0	0	0
HONDEGHEM	3	1	0
HONDSCHOOTE	5	0	0
HOUTKERQUE	0	0	0
HOYMILLE	1	0	0
KILLEM	2	0	0
LA GORGUE	0	0	0
LE DOULIEU	0	0	0
LEDERZELE	0	0	0
LEDRINGHEM	0	0	0
LES MOERES	0	0	0
LOOBERGHE	0	0	0
LYNDE	1	0	0
MERCKEGEM	0	0	0
MERRIS	0	0	0
MERVILLE	12	4	2
METEREN	0	0	0
MILLAM	0	0	0
MORBECCQUE	1	0	0
NEUF-BERQUIN	0	0	0
NIEPPE	0	0	0
NIEURLET	0	0	0
NOORDPEENE	1	0	0
OCHTEZELE	0	0	0
OOST-CAPPEL	0	0	0
OUDEZELE	0	0	0
OXELAERE	1	0	0
PITGAM	0	0	0
PRADELLES	0	0	0
QUAEDYPRE	0	0	0
RENSCURE	1	0	0
REXPOEDE	0	0	0
RUBROUCK	0	0	0
STE-MARIE-CAPPEL	1	0	0
SAINT-MOMELIN	0	0	0
ST-PIERRE-BROUCK	0	0	0
SERCUS	1	0	0
SOCK	0	0	0
STAPLE	2	0	0
STEENBECCQUE	1	0	0
STEENE	1	0	0
STEENVOORDE	52	17	6
STEENWERCK	5	2	0
STRAZELE	0	0	0
ST JANS CAPPEL	1	0	0
ST-SYLVESTRE-CAPPEL	2	0	0
TERDEGHEM	0	0	0
THIENNES	0	0	0
UXEM	0	0	0
VIEUX-BERQUIN	0	0	0
VOLCKERINCKOVE	0	0	0
WALLON-CAPPEL	0	0	0
WARHEM	0	0	0
WATTEN	2	0	0
WEMAERS-CAPPEL	0	0	0
WEST-CAPPEL	0	0	0
WINNEZELE	1	0	0
WORMHOUT	23	0	0
WULVERDINGHE	0	0	0
WYLDER	0	0	0
ZEGERS CAPPEL	0	0	0
ZERMEZELE	0	0	0
ZUYTPEENE	0	0	0
TOTAL	241	86	16

6. ELEMENTS FINANCIERS

ERDF a transmis des éléments financiers concernant la concession :

En k	2010	2011	2012
Total des produits	35730	37673	41604
Total des charges	36297	35993	40665
Contribution à l'équilibre	1185	616	2762
Total	618	2297	3702

Il est à noter que depuis 2010, la concession du SIECF a toujours reçu une contribution, elle n'en a jamais versée.



7. CONCLUSION

POINTS FORTS

Les relations avec les services du concessionnaire ERDF ont été de bonne qualité en 2012 et 2013 notamment grâce à l'investissement technique de l'interlocuteur privilégié et des équipes ERDF

POINTS A AMELIORER

La transmission des informations demandées par le SIECF au concessionnaire : notamment les programmes de travaux (prévisionnels et réalisés).

Le critère B qui était relativement mauvais au titre de l'année 2012.

POINTS FAIBLES

Les difficultés à obtenir certaines informations primordiales notamment les états de kWh acheminés à la maille communale.

Les retards dans le traitement et le paiement de la redevance R2.



SIECF

Syndicat Intercommunal d'énergie
des Communes de Flandre

SIÈGE EN MAIRIE D'HAZEBROUCK
BP 70189 – 59524 HAZEBROUCK

TÉL : 03 28 43 44 45

FAX : 03 28 40 78 66

@ : SIECF@VILLE-HAZEBROUCK.FR

