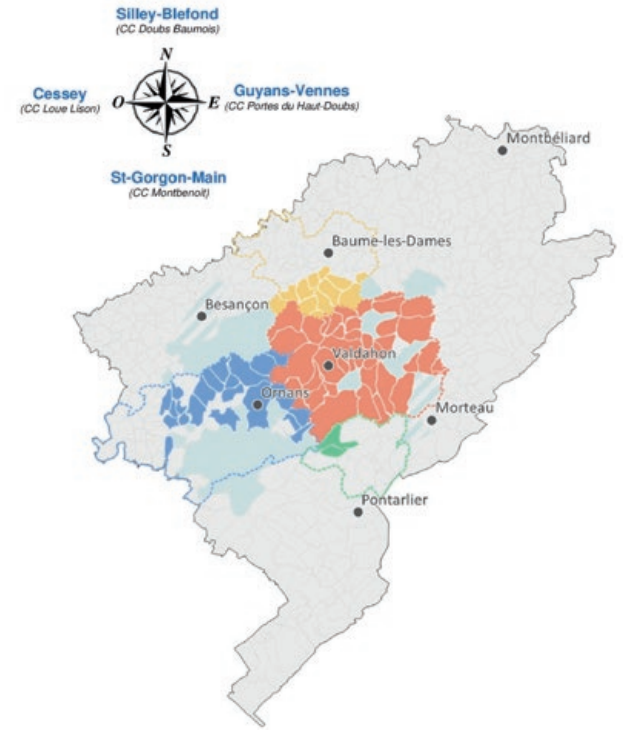
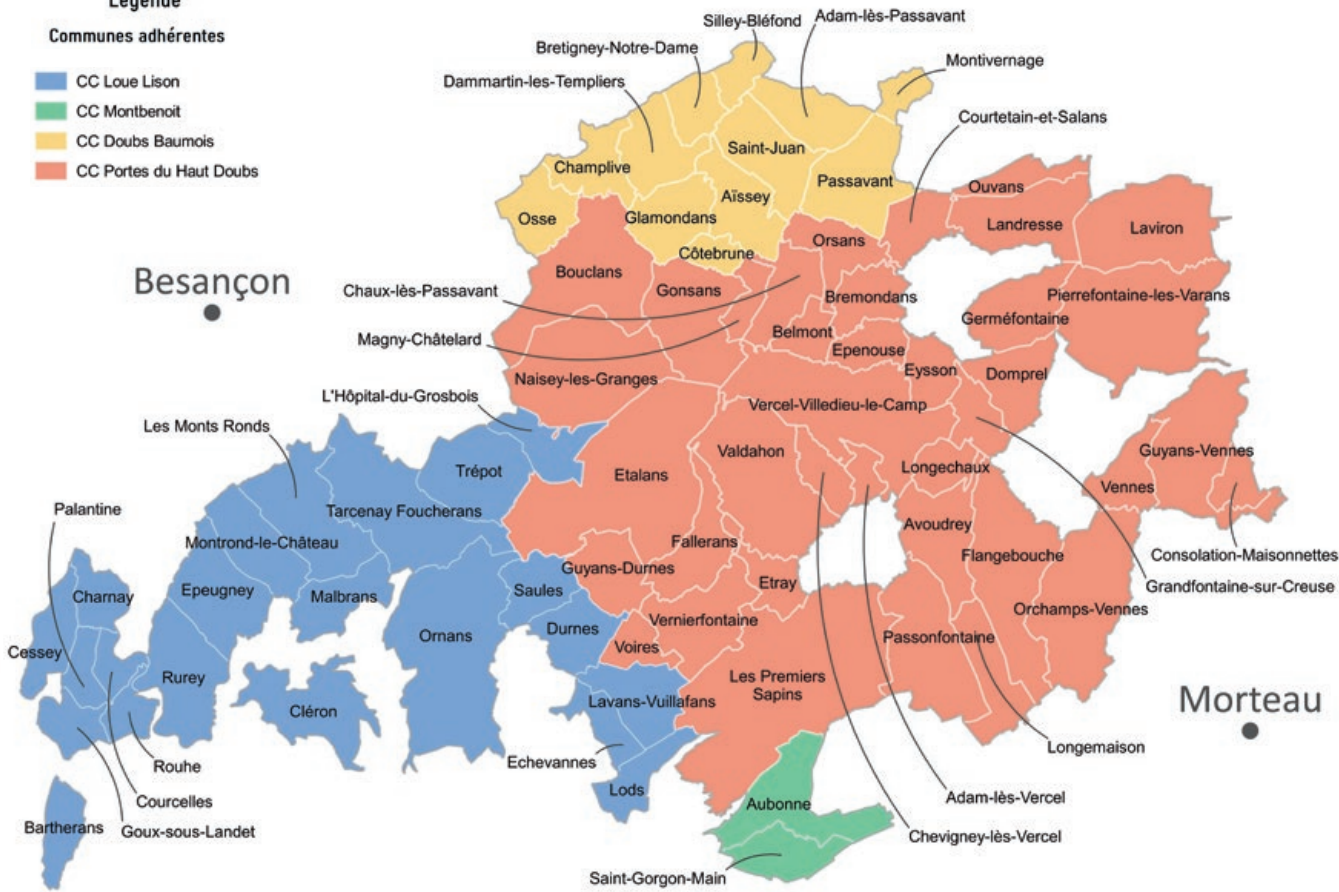


## Légende

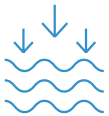
### Communes adhérentes

- CC Loue Lison
- CC Montbenoit
- CC Doubs Baumois
- CC Portes du Haut Doubs



1

Prise d'eau  
(sources, nappes, ...)



6 ressources

2

23 000 m<sup>3</sup>/j



5 stations de pompage

3

Stockage  
de l'eau



90 réservoirs

4

Alimentation des  
habitations



16 500  
branchements individuels

Eau  
potable

≈ 900 km  
de réseau



1 achat d'eau  
permanent

**Schéma de principe  
Circuit de l'eau potable**



Syndicat Intercommunal  
des Eaux de la Haute-Loue



Le Syndicat Intercommunal des Eaux de la Haute-Loue gère le réseau d'eau potable sur 74 communes réparties sur 4 communautés de communes.

LE SIEHL A UNE COMPÉTENCE GLOBALE POUR L'ALIMENTATION EN EAU POTABLE, CE QUI COMPREND :



- Les études, la construction et la gestion des ouvrages de captage, de traitement et de pompage permettant la production d'eau potable pour les collectivités adhérentes (compétence incluant la protection des captages) ;

- Les études, la construction et la gestion des ouvrages de distribution de l'eau potable auprès des usagers du service ;



- Les études, la construction et la gestion des ouvrages de transport d'eau potable, y compris, en tant que besoin, l'importation et l'exportation d'eau potable en limite de son territoire ;



- Une action de conseil auprès des collectivités adhérentes, conseils liés au fonctionnement du service d'eau potable.

