


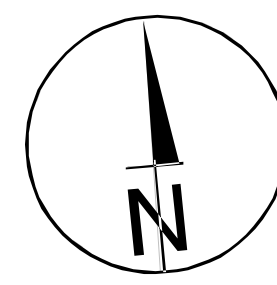


3.b - Plan de ZONAGE 1/2000

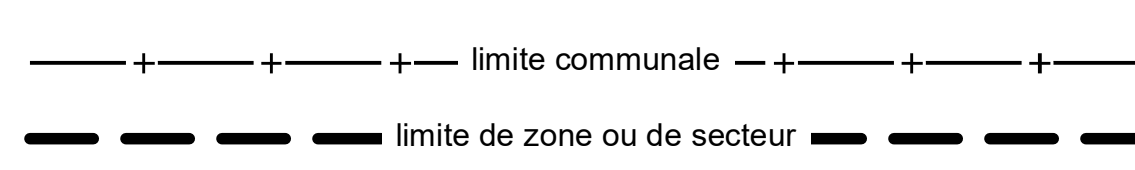
PLU approuvé par délibération du Conseil Municipal du 20 mars 2017



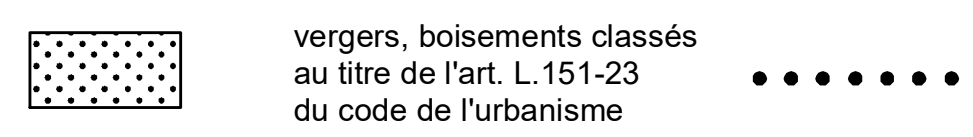
FEVRIER 2017



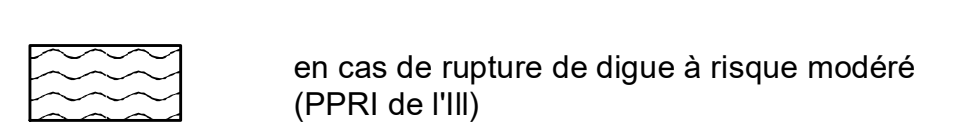
LIMITES



PLANTATIONS ET ESPACES BOISES



ZONES INONDABLES



D'une manière générale, les limites de zone ou de secteur s'appuient sur des limites parcellaires. Dans le cas contraire, la limite à considérer est constituée par l'axe des limites de zone ou de secteur.