



0 200 400
m

1/16 000

Commune de CHARLIEU - Zones humides (01/08/2017)


 Zones humides effectives (prospectées)

 Zones potentiellement humides (non prospectées)

 Limites du bassin versant du Somin

 Cours d'eau

 Limites communales

 Limites départementales
71

