





0 200 400
m



1/16 000

Commune de MARS - Zones humides (01/08/2017)



-  Zones humides effectives (prospectées)
-  Zones potentiellement humides (non prospectées)

-  Limites du bassin versant du Somin
-  Cours d'eau

-  Limites communales
-  Limites départementales

