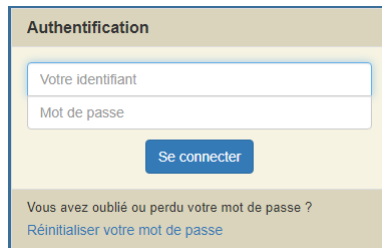


## Comment accéder au portail famille :

Depuis le site de la mairie <https://www.bournezeau.fr>  
Cliquez sur l'icône « Restauration scolaire – Portail Familles ». Vous accédez à la page du site internet relative à la restauration scolaire, puis cliquez sur « Accéder au portail familles ».

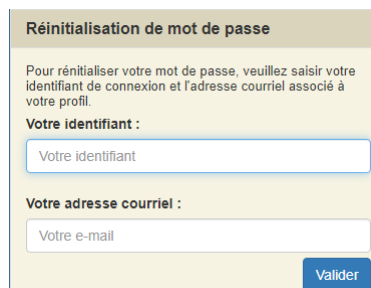
## Comment s'authentifier ?



Lors de votre 1<sup>ère</sup> connexion, vous devez saisir l'identifiant et le mot de passe qui vous ont été fournis, il vous sera demandé de saisir un nouveau mot de passe.

Sur la page d'accueil, des informations peuvent être données par la structure, pensez à les lire.


Si vous avez oublié votre mot de passe, vous « **Réinitialiser votre mot de passe** », il vous l'identifiant et l'adresse mail que vous avez renseignées sont correctes, vous réinitialiser votre mot de passe, si vous ne le voyez pas et si vous ne le recevez pas, vérifiez dans vos indésirables et si vous ne le recevez pas, c'est sûrement que l'identifiant ou l'adresse mail que vous avez renseignés ne sont pas ceux connus par la collectivité.



vous pouvez cliquer sur « Réinitialiser votre mot de passe », il vous sera demandé de saisir l'identifiant et l'adresse mail que vous avez renseignées sont correctes, vous réinitialiser votre mot de passe, si vous ne le voyez pas et si vous ne le recevez pas, vérifiez dans vos indésirables et si vous ne le recevez pas, c'est sûrement que l'identifiant ou l'adresse mail que vous avez renseignés ne sont pas ceux connus par la collectivité.

## Votre première connexion ?

Lors de votre première connexion, vous devez saisir un mot de passe personnalisé respectant les règles affichées. Ce mot de passe sera ensuite crypté et ne pourra être accessible à aucune autre personne.

- Saisir le mot de passe souhaité, et le confirmer
- Cliquer sur  , il s'affiche « *Le mot de passe a bien été enregistré* », cliquer alors sur



Il vous sera alors demandé de consulter le « RGPD » et les « Conditions générales d'utilisation du portail », puis de cocher les cases indiquant que vous avez pris connaissance de ces documents.



## Règlement intérieur ?

Vous devez cocher la case indiquant que vous avez pris connaissance du règlement intérieur puis validez et signez la fiche en indiquant votre nom, le lieu, la date et l'heure.

Si vous avez plusieurs enfants inscrits, le nom des autres enfants est indiqué en haut de la page, vous devez cliquer sur « *Accéder à la fiche* » et validez et signez pour chacun des enfants.



## Pour se déconnecter

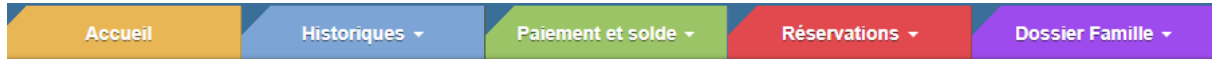
A droite de ce bouton, votre nom et prénom sont affichés. Sont également affichés :

- La structure que vous consultez. Si plusieurs structures sont présentes sur le site, il suffit de cliquer sur le menu déroulant pour changer de structure
- La date de dernière mise à jour du site.




## Les différents onglets ?

Sur un ordinateur, les différentes options sont affichées ainsi :



Sur une tablette ou un téléphone, pour accéder à ces options, vous devez

cliquer sur  (en haut à droite de l'écran) et les options s'afficheront ainsi :



- Accueil** Permet de visualiser la page d'accueil sur laquelle la collectivité peut afficher des informations diverses, pensez à les consulter.
- Historiques** Permet de visualiser l'historique de vos consommations et de vos paiements sur le mois en cours et le mois précédent
- Paiement et solde** Permet de consulter le solde de votre compte et d'effectuer un règlement.
- Réservations** Permet de consulter vos réservations et d'effectuer ou d'annuler des réservations.
- Dossier Famille** Permet de consulter et modifier votre profil (mot de passe, adresse mail), et de consulter, renseigner votre dossier famille (fiche famille, contacts, assurance, autorisations, fiche santé).

## Modifier votre mot de passe, votre adresse mail ?

Vous pouvez modifier votre mot de passe et votre adresse mail depuis [Dossier Famille / Profil Utilisateur](#). L'adresse mail est importante, car c'est sur celle-ci que vous recevrez le compte-rendu de vos réservations et le ticket de paiement lorsque vous effectuerez des règlements. Vous pouvez saisir plusieurs adresses mail en les séparant par un point-virgule. Pour les tickets de paiements, seule la première sera prise en compte.

## Consulter les historiques :

**Historiques** ▾

Vous pouvez consulter, imprimer et exporter l'historique de vos consommations et de vos règlements sur le mois en cours et le mois précédent.

Sur l'historique des consommations, utiliser les flèches pour passer d'un mois à l'autre.

Filtres		Périodes				
<input type="text" value="Date, prénom, activité, etc."/>		<input type="text" value="Décembre 2019"/>				
Historique des Consommations						
Date	Nom	Prénom	Activité	Prix (€)	Qté	Total (€)
20/12/2019		Chanelya	REPAS SCOLAIRE	3.59	1	3.59
20/12/2019		Nidison	REPAS SCOLAIRE	2.98	1	2.98
20/12/2019		Rayley	REPAS SCOLAIRE	2.98	1	2.98
19/12/2019		Chanelya	REPAS SCOLAIRE	3.59	1	3.59
19/12/2019		Nidison	REPAS SCOLAIRE	2.98	1	2.98
19/12/2019		Rayley	REPAS SCOLAIRE	2.98	1	2.98
17/12/2019		Chanelya	REPAS SCOLAIRE	3.59	1	3.59
17/12/2019		Nidison	REPAS SCOLAIRE	2.98	1	2.98
17/12/2019		Rayley	REPAS SCOLAIRE	2.98	1	2.98
16/12/2019		Chanelya	REPAS SCOLAIRE	3.59	1	3.59
16/12/2019		Nidison	REPAS SCOLAIRE	2.98	1	2.98
16/12/2019		Rayley	REPAS SCOLAIRE	2.98	1	2.98
				TOTAL(€)		78.77

## Historique des Règlements

Octobre 2019 - Novembre 2019

Date Règl	Mode règlement	N° Pièce	Nom payeur	Nom Banque	Montant (€)
12/11/2019	CBLEUE	12112019105532906	Pour...	Par Internet	88.75
24/10/2019	CBLEUE	906-N°Auto:595926	Pour...	Par Internet	59.08
01/10/2019	CBLEUE	906-N°Auto:434214	Pour...	Par Internet	16.88

ⓘ Ces informations sont données sous réserve de mise à jour des dernières opérations.

TOTAL(€) 164,71

Imprimer Exporter

## Consulter votre solde et payer :

Paiement et solde ▾

Vous pouvez consulter le solde de votre compte et éventuellement effectuer un paiement sécurisé par carte bancaire. Cliquer sur « **Paiement et Solde** ». Le solde de votre compte est affiché.

### Sélection

Calcul des réservations jusqu'au  Type de réservation  Confirmées  En attente

Porte-monnaie	Solde	Coût estimé	Nouveau solde
APS-ALSH-RESTAURATION	-56.00	7.68	-63.68

Montant dû **56.00 €**    Montant des réservations **7.68 €**    Solde estimé **-63.68 €**

[Paiement CB](#)

- La colonne **Solde** correspond au solde actuel de votre compte.
- La colonne **Coût estimé** et le **Montant des réservations** correspondent au montant de vos réservations non encore débitées de votre solde. Si vous avez des réservations sur plusieurs mois et que vous souhaitez régler votre solde et le montant des réservations jusqu'à une certaine date, renseignez le champ **Calculer vos réservations jusqu'au**, afin de calculer le montant de vos réservations non encore débitées de votre compte jusqu'à cette date.
- Le **solde estimé** correspond donc au (**Montant dû + Montant des réservations**) ou (**Votre crédit – Montant des réservations**)

Pour payer, cliquer sur le bouton  [Paiement CB](#) :

### Sélection

Calcul des réservations jusqu'au  Type de réservation  Confirmées  En attente


Porte-monnaie	Solde	Coût estimé	Montant de votre règlement	Nouveau solde
APS-ALSH-RESTAURATION	-56.00	7.68	63.68	0.00

**Total de votre règlement 63.68**

Adresse courriel\*

[Paiement CB](#)

- Dans la colonne « **Solde** » est calculé le montant de votre solde actuel (en positif si votre solde est créditeur, en négatif sinon)
- Dans la colonne « **Coût estimé** » est calculé le montant de vos réservations non encore débitées de votre solde. Si vous avez des réservations sur plusieurs mois et que vous souhaitez régler votre solde et le montant des réservations jusqu'à une certaine date, renseignez le champ **Calculer vos réservations jusqu'au**, afin de calculer le montant de vos réservations non encore débitées de votre compte jusqu'à cette date.

- Le montant de votre règlement estimé est calculé dans la colonne « **Montant de votre règlement** » : vous pouvez le modifier si vous souhaitez régler un montant différent afin d'alimenter votre compte par avance.
- Si votre **Email** n'est pas renseigné, renseignez-le.
- Cliquer sur le bouton  vous êtes alors redirigé vers le site de paiement sécurisé où vous devez rentrer les informations nécessaires à votre paiement. Aucune information concernant votre carte bancaire n'est enregistrée, uniquement le montant et la date du paiement.
- Une fois votre paiement effectué, vous pourrez le voir dans la page des « **Historique règlements** ».

## Réserver vos activités :


Réervations ▾

Vous pouvez réserver les activités sur une période définie. Vous ne pourrez pas accéder à la réservation si votre compte famille est débiteur.

Après avoir réservé pour une personne, vous pourrez copier ces réservations sur un autre enfant.

**IMPORTANT :** Vos réservations ne sont pas validées dès que vous cliquez sur un jour ou sur une activité, il faut que vous validiez une 1<sup>ère</sup> fois pour afficher le récapitulatif de vos réservations afin que vous puissiez contrôler, puis que vous validiez à nouveau après avoir contrôlé le récapitulatif de vos demandes.

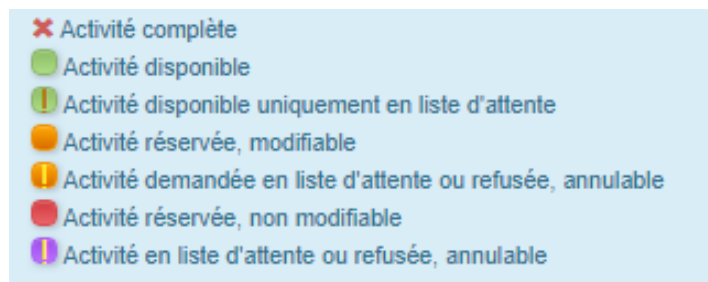
- Sélectionner l'enfant pour lequel vous souhaitez effectuer des modifications sur les réservations.





Le calendrier est affiché, en utilisant le [code couleur](#) ci-dessous :



L'activité n'est pas ouverte ou vous êtes hors délai pour réserver ce jour.



- Des outils de validation rapides sont accessibles
  - o Sélection / annulation d'une semaine complète en cliquant sur la flèche à gauche de la semaine  : si le 1<sup>er</sup> jour reservable de la semaine n'est pas réservé, tous les jours seront réservés, s'il est déjà réservé, tous les jours seront annulés.
  - o Sélection / annulation de tous les lundis, mardis, ... du mois en cliquant sur la flèche  sous le jour de la semaine : si le 1<sup>er</sup> jour reservable n'est pas réservé, tous les jours seront réservés, s'il est déjà réservé, tous les jours seront annulés.



- Sélection / annulation de tous les jours du mois en cliquant sur l'icône à droite du mois : si le 1<sup>er</sup> jour réservable du mois n'est pas réservé, tous les jours seront réservés, s'il est déjà réservé, tous les jours seront annulés.
- Vous pouvez également cliquer sur les jours que vous souhaitez réserver (ils passent à l'orange) ou sur les jours que vous souhaitez supprimer (ils passent au vert)
- Cliquer sur pour afficher le récapitulatif de vos demandes (Cf. paragraphe Valider vos réservations ci-après). **IMPORTANT : vos réservations ne seront toujours pas enregistrées tant que vous n'aurez pas validé votre récapitulatif.**
- Cliquer sur pour annuler toutes les opérations que vous venez de faire.
- **Vous pouvez recopier les réservations que vous venez d'effectuer** sur un autre enfant ou sur le même enfant pour une autre activité :
  - Sélectionner sur l'écran du calendrier l'enfant et l'activité pour lesquels vous voulez recopier les réservations,
  - Cliquer sur l'icône (à droite du mois),
  - Sur l'écran ci-contre, sélectionner l'enfant, l'activité et la période pour lesquels vous venez de faire des réservations et que vous souhaitez recopier,
  - Cliquer sur . Un contrôle est fait et si certaines réservations ne peuvent pas être recopiées (plus de place, horaires incompatibles, ...) un écran vous affiche la liste de ces réservations non importées.

Importer sur pour l'activité ALSH 6-12 - Mercredi Journée

Les nouvelles réservations de :

Pour l'activité :

Sur la période :  au

---

**Important**

**Liste des réservations non importées :**

- Mardi 9 Mai 2017
- Mercredi 10 Mai 2017
- Jeudi 11 Mai 2017
- Vendredi 12 Mai 2017

### Valider réellement vos réservations :

Après avoir validé vos réservations à l'étape précédente, le récapitulatif est affiché.

Récapitulatif des demandes pour Dorian

**Vos demandes de réservations**

Date	Activité	Heure Arrivée	Heure Départ	Coût	
Ma 07/01/2020	Restauration	11:30	13:30	2.30 €	
Ma 14/01/2020	Restauration	11:30	13:30	2.30 €	
Ma 21/01/2020	Restauration	11:30	13:30	2.30 €	

**Vos demandes d'annulations**

Date	Activité	Heure Arrivée	Heure Départ	Coût	
Je 23/01/2020	Restauration	11:30	13:30	2.30 €	
Ve 24/01/2020	Restauration	11:30	13:30	2.30 €	
Je 30/01/2020	Restauration	11:30	13:30	2.30 €	

**IMPORTANT :** tant que vous n'avez pas cliqué sur le bouton vos réservations ne sont pas prises en compte.

- Le récapitulatif présente un 1<sup>er</sup> tableau sur lequel sont affichées vos réservations, et s'il y a lieu un 2<sup>ème</sup> tableau présentant vos annulations.

- Si vous souhaitez modifier certaines demandes avant de valider, cliquer sur le bouton
- Si vous souhaitez abandonner complètement les demandes que vous venez de faire, cliquer sur le bouton
- Si vous avez renseigné votre adresse Mail, un compte-rendu du traitement de vos réservations vous sera envoyé par mail le lendemain.

Le bouton permet de consulter vos réservations et de vérifier ce que vous venez d'effectuer.

## Suivi des réservations [Consulter vos réservations :](#)

Vous permet de vérifier et imprimer vos réservations.

Pour ne voir que les réservations / annulations que vous venez de faire, décocher la case « *Transmise* »

L'état de vos réservations est précisé. Les réservations que vous venez de faire seront dans l'état « **Non Transmise** », elles seront transmises dans la nuit et vous pourrez consulter le lendemain leur état définitif. L'état *Non Transmis* ne signifie pas que votre réservation n'est pas acceptée, mais simplement qu'elle n'a pas encore été transmise.

**Sélection**

Personne: Tous Activité: Toutes

---

**Période** du: au: **Types de réservations**

En attente réponse     En liste d'attente  
 Refusées     Acceptées  
 Transmise     Non transmise

Date	Activité	Personne	Heure Arr	Heure Dép	Coût*	État
Je 16/01/2020	Restauration	AARON	11:30	13:30	2.30	Acceptée ✓
Je 16/01/2020	Restauration	Dorian	11:30	13:30	2.30	Annulée, non transmise 🗑️
Ve 17/01/2020	Restauration	AARON	11:30	13:30	2.30	Acceptée ✓
Ve 17/01/2020	Restauration	Dorian	11:30	13:30	2.30	Acceptée non transmise 🗑️
Lu 20/01/2020	Restauration	AARON	11:30	13:30	2.30	Acceptée ✓
Lu 20/01/2020	Restauration	Dorian	11:30	13:30	2.30	Acceptée ✓
Ma 21/01/2020	Restauration	AARON	11:30	13:30	2.30	Acceptée ✓
Ma 21/01/2020	Restauration	Dorian	11:30	13:30	2.30	Acceptée ✓
Je 23/01/2020	Restauration	AARON	11:30	13:30	2.30	Acceptée ✓
Je 23/01/2020	Restauration	Dorian	11:30	13:30	2.30	Annulée, non transmise 🗑️
Ve 24/01/2020	Restauration	AARON	11:30	13:30	2.30	Acceptée ✓
Ve 24/01/2020	Restauration	Dorian	11:30	13:30	2.30	Annulée, non transmise 🗑️

1 2 3 4 5 ...