



GUIDE SUR L'ENTRETIEN DES COURS D'EAU DANS LE TERRITOIRE DE BELFORT

**PROPRIÉTAIRES ET EXPLOITANTS RIVERAINS,
VOUS ÊTES CONCERNÉS**

**Préservez notre
patrimoine naturel
et l'écosystème
de nos cours d'eau.**



Les services de la police de l'eau du Territoire de Belfort sont à votre disposition
pour vous conseiller et vous orienter dans la gestion des cours d'eau

Qu'est-ce que l'entretien régulier ? p.2-4 / Quest-ce qu'un cours d'eau et cas particulier des fossés ? p.5
Comprendre l'entretien régulier et son utilité p.6-7 / Guide d'entretien en pratique p.8-13
Autres réglementations p.14-15 / Lexique et contact p.16

L'eau et les cours d'eau constituent un bien commun et une ressource essentielle pour l'activité et le développement des territoires. Ils nécessitent une gestion équilibrée et durable. L'entretien des cours d'eau est un devoir du propriétaire riverain, à mettre en œuvre dans le respect de ces écosystèmes fragiles. Il a pour but de pérenniser la qualité et le bon fonctionnement des cours d'eau.

DÉMARCHE PRÉALABLE



Consulter la cartographie des cours d'eau disponible sur le site www.territoire-de-belfort.gouv.fr

sous-rubriques politiques publiques/environnement/eau/cartographie des cours d'eau et entretien/consultation de la cartographie et contributions.

Si l'écoulement n'est pas cartographié ou figure comme indéterminé, contactez le service police de l'eau de la DDT (contacts p. 16) ou sollicitez une expertise via la fiche de demande d'expertise sur le même site.

QU'EST-CE QUE L'ENTRETIEN RÉGULIER ?

RÉGLEMENTATION

L'entretien régulier a pour objet de maintenir le cours d'eau dans son profil d'équilibre, de permettre l'écoulement naturel des eaux et de contribuer à son bon état écologique ou, le cas échéant, à son bon potentiel écologique (art. L.215-14 du Code de l'Environnement).

L'entretien régulier d'un cours d'eau ou d'un fossé par le propriétaire riverain, n'est pas soumis à la réglementation. Il convient toutefois de respecter les modalités et périodes d'intervention précisées dans ce guide (p. 8 à 13).



En dehors de l'entretien régulier, les travaux dans les cours d'eau sont en revanche réglementés. Le service de la police de l'eau vous indiquera si vos travaux relèvent d'une procédure de déclaration ou d'autorisation au titre de la loi sur l'eau. Le non respect de la réglementation vous rend passible de sanctions administratives et pénales au titre du code de l'environnement.

L'ENTRETIEN EN BREF

Certaines opérations peuvent potentiellement altérer une ou plusieurs caractéristiques des milieux complexes et fragiles que sont les cours d'eau.

Il est donc vivement conseillé de consulter le service en charge de la police de l'eau à la **Direction Départementale des Territoires (DDT)** ainsi que l'**Agence Française pour la Biodiversité (AFB)** - *contacts p. 16*

Opérations pouvant être réalisées sans aucune formalité administrative :

- fauche de la végétation, coupe ou taille des ligneux en dehors de l'eau
- enlèvement d'un obstacle à l'écoulement (obstacle ponctuel)
- remobilisation des atterrissements par scarification.

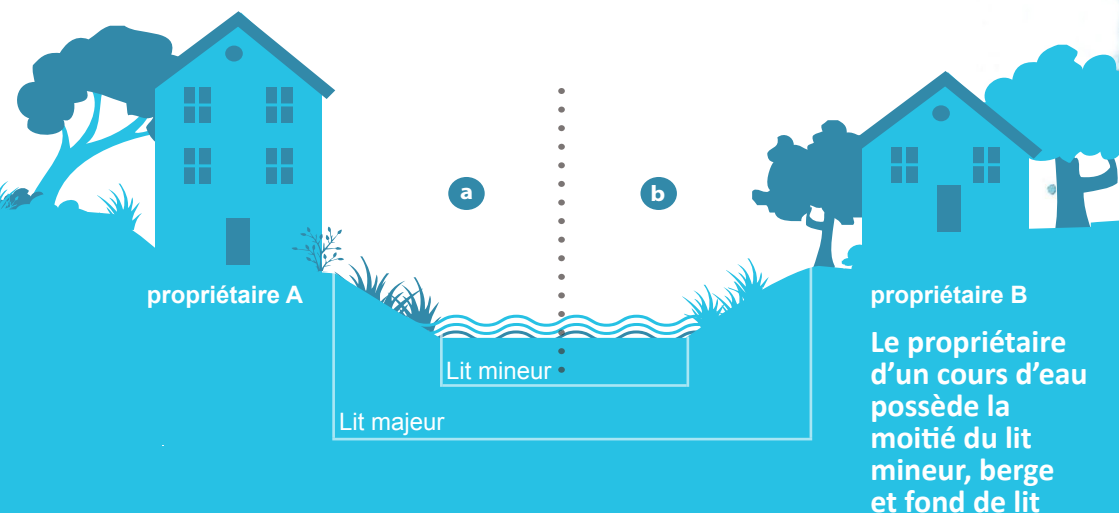
Dans tous les autres cas, l'avis préalable de la DDT est nécessaire.



Les termes suivis d'un astérisque sont définis dans le lexique p.16

QUI EN A LA RESPONSABILITÉ ?

- Le propriétaire ou l'exploitant riverain.
- Le syndicat de rivière (lorsqu'il existe) ou la collectivité peut intervenir dans le cadre d'une déclaration d'intérêt général et d'un programme pluriannuel d'entretien.
- La société de pêche peut prendre en charge l'entretien régulier avec l'accord du propriétaire pour une durée déterminée par convention. En contrepartie, elle exerce gratuitement le droit de pêche.





guide pratique
d'entretien p. 8 à 13

L'ENTRETIEN REGULIER EN PRATIQUE

- Enlèvement des embâcles* (accumulation de bois mort, déchets divers), débris et dépôts flottants ou non.
- Gestion de la végétation sur les atterrissements et scarification pour remobiliser les matériaux.
- Élagage ou recépage* (couper un arbre près du sol) de la végétation des rives.
- Faucardage* localisé (coupe et export des roseaux et autres herbacées poussant dans l'eau).

Un entretien régulier permet le libre écoulement des eaux tout en maintenant une qualité écologique du cours d'eau et de ses abords (lit, berges et ripisylve).

Toute autre intervention, même mineure, risquant de déstabiliser l'équilibre dynamique des cours d'eau est soumise à la réglementation. En cas de doute, prenez conseils auprès de la DDT ou son partenaire technique l'AFB.

BONNE GESTION DU COURS D'EAU

entretenir de façon
régulière et sur
le long terme



préservation de la
qualité du
cours d'eau



maintien
d'un bon
écoulement



QU'EST CE QU'UN COURS D'EAU ?

Vous référer à la cartographie des cours d'eau

Un cours d'eau est un écoulement caractérisé par la présence de **trois critères cumulatifs** (présence et permanence d'un lit naturel à l'origine, débit suffisant une majeure partie de l'année, alimentation par une source - *définition du Code de l'Environnement*).

Ces critères s'apprécient en tenant compte des conditions géographiques et climatiques locales, des usages locaux et d'**indices complémentaires** (présence de berges et substrat spécifiques, présence d'une vie aquatique, continuité amont/aval).

Seuls les services de l'État peuvent apprécier ces critères réglementaires sur le terrain et statuer de la nature de l'écoulement.

CAS PARTICULIER DES FOSSÉS

Le propriétaire d'un fossé peut le maintenir en bon état de fonctionnement afin de lui permettre d'assurer l'écoulement des eaux (art. 640 et 641 du code civil).

L'entretien consiste périodiquement à :

- Enlever les embâcles* (branches, troncs).
- Faucher la végétation.
- Enlever les atterrissements (sans modifier le profil en travers) ou le curer sans l'approfondir, pour restaurer sa fonctionnalité hydraulique.

Ces opérations ne nécessitent aucune formalité administrative si le fossé reste dans son état initial, et n'apporte pas de nuisances aux propriétaires situés en aval du fossé.

Veillez au respect des espèces protégées (frayères à brochets, etc...).

Vous référer à la fiche technique de l'AFB sur www.onema.fr/node/3818



L'entretien régulier du cours d'eau sur votre propriété n'assure pas seulement la préservation de l'écosystème. Il contribue à vous prémunir des inondations.

1


Le développement d'une ripisylve* (végétation herbacée, arbustive et arborée)

permet grâce au système racinaire de **maintenir les berges*** en cas de crues, d'**éviter le départ de terres agricoles**, de renforcer la **capacité de filtration** des eaux et **favorise la biodiversité**. De plus, la création de zones d'ombre **limite le développement excessif de la végétation** dans le cours d'eau ainsi que le **comblement du lit** de la rivière.

La préservation d'arbres morts dans la ripisylve*, s'ils ne présentent pas un risque de chute, contribue au maintien et à la préservation d'habitats de certaines espèces (insectes, oiseaux).

Pour les projets de végétalisation de berges, des **essences locales** adaptées aux conditions humides doivent être utilisées (frêne commun, aulne glutineux ou verne...). Les résineux et les peupliers sont à proscrire.

Bonnes pratiques page 8



RÉGULIER ET SON UTILITÉ

2

L'élagage des branches basses de la ripisylve* a pour objectif de laisser l'eau **s'écouler librement** mais aussi de **ne pas étouffer le milieu**. **Bonnes pratiques page 8**

3

Les embâcles*. En règle générale, il faut enlever les embâcles* qui **obstruent totalement le lit du cours d'eau et forment des barrages, ralentissent le courant et favorisent l'envasement**. Ils peuvent avoir des conséquences sur les ouvrages (ponts, chaussées de moulins...) ou provoquer d'importantes **érosions** et créer un danger pour les biens ou les personnes en cas d'inondations. Les embâcles ne gênant pas l'écoulement constituent des abris pour la faune piscicole et doivent être maintenus. **Bonnes pratiques page 9**

4

Les atterrissements * peuvent être scarifiés pour remobiliser les matériaux, mais l'usager doit prendre en compte la dynamique naturelle du cours d'eau dans son ensemble et la réglementation en vigueur. Un entretien régulier engendre une gestion raisonnée. À contrario un curage «sévère» peut rapidement être néfaste pour le milieu aquatique. Le désenvasement est parfois nécessaire pour rétablir le libre écoulement de l'eau. Dans le cas de colmatage de sortie de drains, l'enlèvement d'atterrissements* localisés en aval du point de sortie de drain peut permettre de **garantir la pente du cours d'eau** et, de fait, son **bon écoulement**. **Bonnes pratiques page 11**

5

Le piétinement des animaux dans le cours d'eau peut dégrader les berges et le lit, nuire à la qualité de l'eau. Ce phénomène **risque de porter atteinte à certaines espèces protégées**. **Bonnes pratiques page 10**



*Les termes suivis d'un astérisque sont définis dans le lexique p.16

ENTRETIEN ET GESTION DE LA VÉGÉTATION DU LIT MINEUR*

SUR PENTES, HAUT DE BERGE OU AU-DESSUS DE LA LIGNE D'EAU

JE PEUX RÉALISER (SANS DÉMARCHE ADMINISTRATIVE)

ÉLAGAGE, RECÉPAGE*, DÉBROUSSAILLAGE de la végétation.

- Maintien d'une alternance de zones d'ombre et de lumière sur le cours d'eau.
- Conserver les arbres morts ne risquant pas de tomber.
- Intervention à partir de la berge*.

RÉTABLISSEMENT D'UNE RIPISYLVE* par plantation d'essences locales.

- Intervention à partir de la berge*.

FAUCARDAGE* (Action curative qui consiste à faucher les végétaux aquatiques)

- Mise en place de dispositif de rétention des *matières en suspension** de type filtre à paille, si nécessaire.
- Conservation de la végétation dans les zones d'érosion les plus importantes
- Intervention à partir de la berge*.

DANS LA PARTIE EN EAU

JE PEUX RÉALISER (SANS DÉMARCHE ADMINISTRATIVE)

ÉVACUATION DES DÉBRIS VÉGÉTAUX

- Pour éviter encombrement du lit et pollution
- Si présence d'espèces invasives pour éviter leur prolifération (voir photos ci-contre).

J'ÉVITE

- Broyage dans le *lit mineur** (voir *lexique p.16* et *schéma p.3*)
- Dessouchage, sauf embâcles
- Arrachage dans le lit mineur

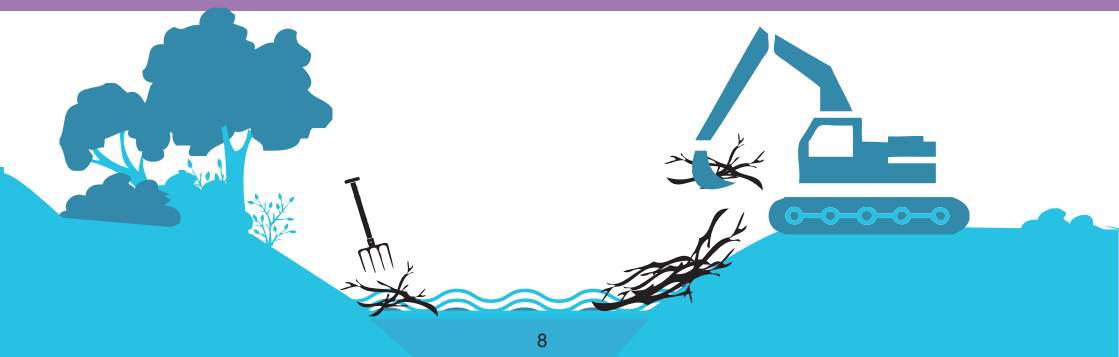
AVIS PRÉALABLE DDT

- Si faucardage dans l'eau
- Si arrachage mécanique dans le lit mineur
- Si intervention d'engins dans le cours d'eau
- Si présence d'espèces invasives*

Les plans de lutte contre les espèces invasives sont variables selon les espèces et adaptés à chaque problématique territoriale. Informations disponibles auprès de la police de l'eau de la DDT90

INTERDIT

- le désherbage chimique (se référer aux précautions d'emploi du produit)
- la modification du cours d'eau sans autorisation administrative





Juillet	Août	Septembre	Octobre	Novembre	Décembre	Janvier	Février	Mars	Avril	Mai	Juin	
		Entretien de la ripisylve										
			Plantation de ligneux									
	Intervention dans le lit mineur 1ère catégorie piscicole*											
			Intervention dans le lit mineur 2ème catégorie piscicole*									
Lutte contre les espèces invasives												
Périodes d'intervention conseillées pour l'entretien des cours d'eau												

Intervention dans le lit mineur : enlèvement embâcles, faucardage, poussage de vase, actions sur les atterrissements

EXEMPLES D'ESPÈCES INVASIVES



Jussie à grandes fleurs



Ambrosie à feuilles d'Armoise



Renouée du Japon



Balsamine



Myriophylle aquatique

ENLÈVEMENT DES EMBÂCLES ET DÉCHETS

JE PEUX RÉALISER (SANS DÉMARCHE ADMINISTRATIVE)

- Retrait manuel des *embâcles**
- Retrait mécanique à partir de la *berge** uniquement
- Mise en place de dispositif de rétention des *matières en suspension** type filtre à paille.
- Conserver les *embâcles** ne gênant pas l'écoulement (voir détails et enjeux p.7)

AVIS PRÉALABLE DDT

- Intervention d'engins dans le lit du cours d'eau

*Les termes suivis d'un astérisque sont définis dans le lexique p.16

STABILISATION DES BERGES ET MISE EN DÉFEND

JE PEUX RÉALISER (SANS DÉMARCHE ADMINISTRATIVE)

- Mise en place de *techniques végétales vivantes**
- Installation de pompe à nez (voir photo) pour les animaux en cas de pâturage.
- Mise en place de clôtures en retrait du haut de la berge.
Cette mise en place de clôture peut nécessiter sur certaines communes, une autorisation administrative préalable auprès de la mairie où se situe le cours d'eau.

J'ÉVITE

- Divagation des animaux dans le cours d'eau
- Piétinement des animaux sur les berges

AVIS PRÉALABLE DDT


- Enrochement et protection des berges par végétaux non vivants (pieux, palissades...) ou autres matériaux inertes.
- Aménagement dans le cours d'eau et modification de *berges** (y compris abreuvoir)

INTERDIT

- Utilisation de déchets inertes (tôles, béton, poteaux électriques, gravats...) pour maintenir les berges

Atterrissement sur l'Allaine
Crédit photo DDT 90





techniques
végétales vivantes



Pompe à nez

GESTION DE L'ENVAISEMENT ET ATERRISSEMENTS

DANS LA PARTIE HORS D'EAU

JE PEUX RÉALISER (SANS DÉMARCHÉ ADMINISTRATIVE)

- Remobilisation des *atterrissements**
par *scarification**



Pour toute intervention dans
la partie immergée, avis
préalable DDT systématique

AVIS PRÉALABLE DDT

- Arasement ou déplacement
d'atterrissements*
- Intervention d'engins
dans la partie en eau

GESTION DES SORTIES DE DRAINS

JE PEUX RÉALISER (SANS DÉMARCHÉ ADMINISTRATIVE)

- Débouchage localisé de drain à l'aide d'outils manuels

AVIS PRÉALABLE DDT

- Intervention mécanique pour limiter le réhaussement du fond



ENTRETIEN DES FRANCHISSEMENTS ET PASSAGES BUSÉS

JE PEUX RÉALISER (SANS DÉMARCHÉ ADMINISTRATIVE)

- Débouchage de l'ouvrage (buses, arches, ...).
- Intervention à l'*étiage**.
- Remobiliser les sédiments à proximité de l'ouvrage par scarification.

AVIS PRÉALABLE DDT

- Enlèvement des sédiments en amont ou en aval de l'ouvrage
- Surcreusement du lit
- Travaux de restauration



ENTRETIEN DES PASSAGES À GUÉ AMÉNAGÉS

JE PEUX RÉALISER (SANS DÉMARCHE ADMINISTRATIVE)

- Dégagement des dépôts accumulés au droit du passage à gué

AVIS PRÉALABLE DDT

- Travaux de restauration





En respectant les pratiques et périodes d'interventions recommandées pages 8 à 13, vous respectez les réglementations qui contribuent à la qualité de l'eau (prévention de l'érosion...) et à la préservation des espèces et des milieux.

Le brochet est le super-prédateur des milieux aquatiques continentaux et par là même est une espèce clef pour le milieu. Ses effectifs sont en régression principalement à cause de la destruction de ses frayères et de la dégradation de la qualité des cours d'eau. C'est pour ces raisons qu'il est interdit de réaliser des travaux pouvant altérer ses espaces de reproduction, sans demander préalablement l'avis de la DDT.



Le martin pêcheur est protégé sur l'ensemble du territoire national. Il requiert des eaux claires, poissonneuses et aux abords pourvus de perchoirs pour vivre. Il peut donc être considéré comme un bon indicateur de qualité écologique des cours d'eau.



L'écrevisse à pattes blanches est considérée comme espèce clé de l'écosystème (elle transforme le milieu qui devient favorable à d'autres animaux). Elle peut devenir elle-même une source de nourriture pour des prédateurs (truite, loutre...). Elle est très sensible à la qualité du milieu qu'elle occupe.



ESPÈCES PROTÉGÉES

Peuvent avoir des conséquences sur les espèces protégées, notamment sur la nidification et la reproduction des oiseaux, hors périodes conseillées :

- La gestion des embâcles*,
- La gestion des atterrissements*
- Les interventions sur la ripisylve* et la végétation aquatique

Tenez compte de ces périodes

En cas d'impossibilité contactez la police de l'eau de la DDT 90 au préalable.

PROTECTION DE BIOTOPE*

Un arrêté préfectoral de protection de biotope (APPB) est pris en application du code de l'environnement, afin de prévenir la disparition d'espèces protégées.

● Les arrêtés concernant des cours d'eau et ou des espèces inféodées aux milieux aquatiques réglementent la réalisation de certains travaux d'entretien régulier qui sont interdits ou sont soumis à avis préalable d'un comité.

● L'arrêté « Basse Vallée de la Savoureuse » (AIPB du 03 juin 2015) concerne les communes de Châtenois-les-Forges et Trévenans.

● Les arrêtés sont consultables en ligne sur

www.bourgogne-franche-comte.developpement-durable.gouv.fr/les-arretes-prefectoraux-par-departement-r836.html

ZONES NATURA 2000 (Directive Habitat, faune, flore 1992)

Ces zones sont des sites naturels européens identifiés pour la rareté ou la fragilité des espèces sauvages :

● Vérifiez si la zone de travaux est en site « Natura 2000 » (cartographie disponible sur www.bourgogne-franche-comte.developpement-durable.gouv.fr/les-sites-natura-2000-de-franche-comte-r32.html).

● La liste des travaux soumis à évaluation d'incidence préalable est disponible sur le site de la préfecture.

LES FRAYÈRES* (Arrêté préfectoral du 28 août 2014)

Certaines interventions, hors des périodes conseillées peuvent avoir des impacts (colmatage par MES*) sur les zones de frayères* et le frai des poissons :

● Les embâcles* (cf p. 11)

● La gestions des atterrissements* (cf p. 9)

● Les interventions sur la végétation aquatique (cf. p8)

Tenez compte de ces périodes. En cas d'impossibilité contactez la DDT au préalable.

ZONES VULNÉRABLES

Où les eaux sont altérées ou susceptibles de l'être par les nitrates :

● Dans le cas de l'entretien des ripisylves*, les coupes à blanc (abattage de la totalité des arbres) sont interdites ainsi que les rejets des résidus dans le cours d'eau.

ATTERRISSMENT : Amas de terre, de sable, de graviers, apportés par les eaux.

BERGE : Bord permanent d'un cours d'eau formés situés à droite et à gauche de celui-ci.

BIOTOPE : Espaces, en équilibre constant ou cyclique, nécessaires à l'alimentation, à la reproduction, au repos ou à la survie des espèces animales et végétales.

CATÉGORIE PISCICOLE : le décret N°58-873 du 16 septembre 1958 détermine le classement les cours d'eau en deux catégories :

1^{ère} catégorie : cours d'eau ayant des salmonidés dominants

2nde catégorie : cours d'eau ayant des cyprinidés dominants

COLMATAGE : Opération consistant à faire déposer par sédimentation sur un terrain les matériaux charriés par l'eau, notamment pour exhausser le niveau des terres basses marécageuses et pour les fertiliser.

EMBÂCLE : Accumulation de bois mort, et déchets divers façonnée par le courant.

ENROCHEMENT : Ensemble de quartiers de roche entassés sur un sol mouvant ou submergé afin de servir de fondations à des ouvrages immergés ou de les affermir.

ÉTIAGE : Période de plus basses eaux des cours d'eau et des nappes souterraines.

FAUCARDAGE : Action curative qui consiste à faucher les végétaux aquatiques.

FRAYÈRE : Espaces de reproduction des poissons, batraciens, mollusques et crustacés.

LIT MINEUR : Partie du lit de la rivière, comprise entre les berges, recouverte par les eaux coulant à pleins bords avant débordement.

MATIÈRES EN SUSPENSION (MES) : Particules solides, minérales ou organiques, en suspension dans l'eau. L'eau apparaît trouble et colorée.

PLANTES INVASIVES : Plantes exotiques importées colonisant l'espace terrestre ou aquatique, représentant un danger pour les espèces locales, et pouvant créer un déséquilibre du milieu naturel.

RECÉPAGE : Technique de taille des arbres au ras du sol.

RIPISYLVE : Formations végétales qui se développent sur les bords des cours d'eau.

SCARIFICATION : Ameublissement mécanique du sol sans retournement, par griffage de surface pour rompre la croûte superficielle consolidée.

STABILISATION VÉGÉTALE VIVANTE ET PROTECTION DE BERGE PAR VÉGÉTALISATION :

Action visant à réduire tout type d'érosions des berges par un ensemble d'opérations visant à recouvrir un site de végétation, herbacée, arbustive ou arborescente.

CONTACT

- **POLICE DE L'EAU DE LA DIRECTION DÉPARTEMENTALE DES TERRITOIRES 90**
 Service Eau et Environnement - Cellule police de l'eau
 8, Place de la Révolution Française - BP 605 -90020 Belfort cedex
 Téléphone : 03 84 58 86 88 ou 03 84 58 86 13
 télécopie : 03 84 58 86 99 / ddt-see@territoire-de-belfort.gouv.fr
- **AGENCE FRANCAISE POUR LA BIODIVERSITE (ANCIENNEMENT ONEMA)**
 2 Bis r Giromagny, 90170 ETUEFFONT / sd90@onema.fr ou sd90@afbiodiversite.fr