

# Le guide du Réemploi



# 2015

*Réparer, donner, acheter d'occasion, revendre, emprunter, réutiliser, échanger, ...  
toutes les adresses « réemploi » pour diminuer nos poubelles et faire des  
économies sur le territoire du SICTOM de la région de Morestel.*



# PRéAmBuLE

En 2014, chaque habitant du SICTOM a amené 294 kg de déchets à la déchèterie contre 228 kg pour ce même habitant neuf ans auparavant.

Aussi, en donnant ou en vendant ce qui est en bon état et ne sert plus, on peut réduire ses déchets de 13 kg par personne et par an .

Trier et recycler, c'est bien ; mieux consommer, jeter moins et réutiliser, c'est mieux !

Le SICTOM de la région de Morestel vous présente son guide du réemploi réalisé dans le cadre de son programme local de prévention. Ce programme est mené en collaboration avec l'ADEME et des représentants des associations, des collectivités, des établissements scolaires, des organisations professionnelles et des citoyens bénévoles.

Les informations permettant sa conception ont été « chinées » auprès des secrétariats de mairie des 49 communes du SICTOM, de la Chambre de Commerce et d'Industrie et de la Chambre de Métiers et de l'Artisanat du Nord-Isère, des réseaux associatifs, des pages jaunes et des moteurs de recherche Internet.

Ce guide dématérialisé a pour objectif de recenser et de faire connaître les manifestations et les structures professionnelles et associatives œuvrant pour le réemploi. Ce recensement n'est ni exhaustif ni entièrement vérifié mais il donne de nombreuses adresses pour trouver une alternative à la poubelle.

Diminuer nos déchets c'est possible, facile et utile avec le réemploi !



## SOMMAIRE

Page 2 : Introduction

Page 3 : les manifestations communales

Page 10: les professionnels

Page 15 : les associations et entreprises d'insertion

Page 18 : gros plan sur les vêtements

Page 22 : les sites Internet

Page 25 : un composteur ou lombricomposteur récup'

Page 26: le SICTOM montre l'exemple : l'Atelier Récup'

Page 29 : Annexes

# INTRODUCTION



*Le réemploi,  
c'est quoi ?*

C'est donner une seconde vie et un nouvel usage à un bien, un objet initialement prévu pour finir à la poubelle ou dans une benne de déchèterie.



*Le réemploi,  
pourquoi ?*

Le réemploi permet d'économiser des ressources naturelles nécessaires à la fabrication des biens, d'embaucher des personnes en difficulté d'insertion, d'aider les plus démunis, de soutenir la création de nouvelles activités, de réaliser des économies substantielles, de créer des liens sociaux.



*Le réemploi,  
comment ?*

Un objet ne me plaît plus ou ne me sert plus.  
=> 4 façons de s'en séparer sans le jeter

- **La réparation**
- **Le « relooking »**

Poncer, repeindre et transformer font d'un objet une nouveauté.

- **Le don**  
A un membre de sa famille, à un ami, à un voisin, à une connaissance, à une association, sur un site Internet spécialisé, à des structures locales (médiathèques, ludothèques, hôpitaux, crèches, ...).

- **La vente**  
Sur une brocante, un vide-grenier, sur un site Internet spécialisé, par annonce dans un journal local.

J'ai besoin d'un objet mais je pense à mon porte-monnaie et à mon impact sur l'environnement.

=> 4 alternatives à l'achat classique

- **L'échange**  
Entre connaissances, au sein d'un SEL, sur des bourses communales, sur des sites Internet spécialisés, un service contre un bien, un bien contre un autre bien.

- **Le prêt**  
Entre connaissances, dans des magasins de prêt ou de location.

- **L'achat d'occasion**  
Sur une brocante, un vide-grenier, en magasin de dépôt vente, sur un site Internet spécialisé, par annonce dans un journal local.

- **L'achat responsable**  
Produits solides, réparables, sous garantie, éco-labellisés, achat à usage collectif.

# LES MANIFESTATIONS COMMUNALES

Chaque année, les communes adhérentes au syndicat ou les associations locales organisent vides-greniers et braderies, prenez date !  
 Pour plus d'informations sur le lieu et le jour exact de la manifestation, vous pouvez contacter les mairies ou les associations organisatrices.

	Date	Commune	Evènement	Organisateur		Date	Commune	Evènement	Organisateur	
MARS	8 mars	Montalieu	Bourse aux vêtements d'occasion	Tirelire des écoles	AVRIL (suite)	12 avril	Les Avenières	Bourse aux plantes	Dansing	
	8 mars	Morestel	Brocante, antiquités			12 avril	Dolomieu	Vide-grenier	BCFD (basket)	
	14 mars	Morestel	Bourse de l'enfance	Centre social		12 avril	La Batie M	Vide-grenier	Espoir Avenir	
	17-18/03	La Tour du Pin	Bourse aux vêtements	Asso. Familiale		12 avril	Montalieu	Marché moto et pièces détachées	Balades Motos Dauphinoise	
	22 mars	Cessieu	Bourse puériculture	Sou des écoles		12 avril	Rochetoirin	Vide-grenier	Foyer Animation Rural et Educatif	
	22 mars	Les Abrets	Vide-grenier	Moto club		12 avril	St André	Vide-grenier / foire	Comité des fêtes	
	22 mars	St Clair	Vide-grenier	ACA Dance		12 avril	St Victor	Vide-grenier	Sou des écoles	
	29 mars	Courtenay	Salon du livre ancien et d'occasion	Cent Papiers		19 avril	Le Bouchage	Troc plantes	Comité des fêtes	
	29 mars	Dolomieu	Bourse à l'enfant	APEL Ecole Forges		19 avril	Montalieu	Bourse aux armes	Tir Cible	
	29 mars	St Clair	Vide-grenier	Sport Anim'		19 avril	Virieu	Vide armoires	Familles Rurales	
AVRIL	29 mars	Veyrins-T	Vide-grenier	Sou des écoles	25 avril	Montalieu	Troc Plantes	Médiathèque		
	4 avril	Bouvesse-Q	Farfouille Pâques	Amis de Quirieu	25 avril	St Clair	Vide-grenier	Espoir Foot		
	6 avril	Morestel	Marché aux puces		26 avril	Courtenay	Vide-grenier	Sou des écoles		
	10-11/04	Les Avenières	Bourse aux vêtements	P'tits Loups	26 avril	La Batie M	Vide-grenier	Sou des écoles		
	11 avril	Montalieu	Vide-grenier	MJC	26 avril	La Tour du Pin	Vide-grenier	Comité des fêtes		
					26 avril	Passins	Vide-grenier			

	Date	Commune	Evènement	Organisateur	Date	Commune	Evènement	Organisateur		
MAI	3 mai	Corbelin	Foire Printemps	Comité des fêtes	7 juin	Trept	Vide-grenier	AJT	JUN (suite)	
	3 mai	St Sorlin	Vide-grenier	Club Diamant	14 juin	Veyrins-T	Concours épouvantails	Mains vertes		
	5 mai	La Tour du Pin	Spectacle « Rien ne se perd »	Mairie - Equinoxe	20 juin	St Ondras	Vide-grenier	Cantine-garderie		
	8 mai	St Clair	Vide-grenier	BVT	28 juin	Montalieu	Vide-grenier	Gym Club		
	9 mai	Les Avenières	Vide-grenier	Sou des écoles	28 juin	Morestel	Marché livres anciens et d'occasion	Ville de Morestel		
	10 mai	Fitilieu	Vide-grenier	Sou des écoles	28 juin	Morestel	Braderie	Cté Soeurs Franciscaines		
	10 mai	St André	Troc Plantes	Association IDFIL	28 juin	Sermérieu	Vide-grenier	Olouise Animation		
	10 mai	Veyrins-T	Vide-jardin	Mains vertes						
	14 mai	St Chef	Vide-grenier	La Chorale						
	24 mai	Parmilieu	Vide-grenier							
	24 mai	St Clair	Vide-grenier	Musik and Co	5 juillet	Les Abrets	Vide-grenier	OT		JUILLET
	30-31/05	St Jean	Vide-grenier	Sou des écoles	5 juillet	St Chef	Concours peinture et vide ateliers	Comité Animation Touristique		
	31 mai	Courtenay	Marché du livre ancien et d'occasion	Cent Papiers	19 juillet	Brangues	Marché du livre, carte postale, vinyle			
	31 mai	Dolomieu	Vide-grenier	APEL	19 juillet	St Clair	Vide-grenier	Soleil Détente		
6 juin	La Tour du Pin	Fête du vélo	Autour	26 juillet	Morestel	Marché livres anciens et d'occasion	Ville de Morestel			
6 juin	Les Avenières	Braderie	Secours catholique	26 juillet	La Tour du Pin	Braderie des soldes	GEVT			
7 juin	Charette	Vide-grenier								
7 juin	Les Abrets	Vide-grenier	OT							
7 juin	Morestel	Vide-grenier	APEL							
7 juin	Passins	Brocante	Sou des écoles							

	Date	Commune	Evènement	Organisateur		Date	Commune	Evènement	Organisateur	
<b>AOÛT</b>	2 août	Les Abrets	Vide-grenier	OT	<b>OCTOBRE</b>	3 oct.	Les Avenières	Vide-grenier		
	2 août	Montcarra	Vide-grenier	ACCA		4 oct.	St André	Foire, Vide-grenier	Comité des fêtes	
	15 août	Morestel	Brocante			4 oct.	St Chef	Vide-grenier	Judo Club	
	16 août	Le Bouchage	Vide-grenier	Comité des fêtes		11 oct.	St André	Troc Plantes	IDFIL	
	23 août	Dolomieu	Vide-grenier	Classes en 8		18 oct.	Corbelin	Vide-grenier	VTG	
	23 août	Le Bouchage	Vide-grenier	Club des retraités		18 oct.	Les Avenières	Vide-grenier	Dansing	
	29 août	Les Avenières	Vide-grenier	Dansing		25 oct.	Les Avenières	Bourse aux jouets	Dansing	
	30 août	Cessieu	Vide-grenier	ASC Foot		25 oct.	St André	Bourse aux jouets	CCAS	
	30 août	Courtenay	Marché du livre ancien et occasion	Cent Papiers		Octobre	La Tour du Pin	Bourse aux loisirs créatifs	Ateliers récréatifs	
	30 août	Morestel	Marché livres anciens et d'occasion	Ville de Morestel		Octobre	La Tour du Pin	Vide-grenier	Comité des fêtes	
<b>SEPTEMBRE</b>	4-5/09	Les Avenières	Bourse vêtements	P'tits Loups	Octobre	Vénérieu	Collecte vêtements et chaussures	Asso. Paralysés de France	<b>NOVEMBRE</b>	
	6 sept.	Les Abrets	Vide-grenier	OT	8 nov.	Les Abrets	Vide-grenier jouets, Puériculture	Parents élèves école Tabarly		
	6 sept.	La Tour du Pin	Vide-grenier	Mairie	8 nov.	Morestel	Brocante, antiquités			
	6 sept.	St Marcel	Vide-grenier		11 nov.	Courtenay	Brocante Vide-grenier	Cent Papiers		
	6 sept.	Vignieu	Vide-grenier	Amis de Vignieu	13 nov.	Les Avenières	Bourse aux jouets	P'tits Loups		
	20 sept.	Trept	Vide-grenier	Sapeurs Pompiers						
	26-27/09	La Chapelle	Foire, vide-grenier							
	27 sept.	La Batie	Vide-grenier	Sou des écoles						
	27 sept.	Morestel	Marché livres anciens et d'occasion	Ville de Morestel						


**NOVEMBRE/DECEMBRE**

Date	Commune	Evènement	Organisateur
15 nov.	Les Avenières	Brocante	Secours catholique
15 nov.	St Clair	Vente puériculture, Jeux, vide-grenier	Sou des écoles
16-30/11	Montalieu	Collecte solidaire de jouets	MJC
21 nov.	Corbelin	Bourse de l'enfance	Sou des écoles
21 nov.	Les Avenières	Bourse aux skis	Ski Club
22 nov.	La Batie M	Bourse aux jouets	USM
29 nov.	Bouvesse	Farfouille jouets	
29 nov.	Courtenay	Salon du livre ancien et d'occasion	Cent Papiers
29 nov.	Montalieu	Bourse aux jouets et puériculture	Tirelire des écoles
nov.	La Tour du Pin	Bourse échange modélisme	AMT
nov.	La Tour du Pin	Bourse aux jouets	Asso. Familiale
6 déc.	Montalieu	Brocante du Père Noël	MJC



*Vide-grenier de La Tour du Pin*

D'autres évènements en fin d'année auront lieu sur la commune de La Tour du Pin. Pour les connaître, connectez vous sur le site de la mairie de La Tour du Pin - [www.latourdopin.fr](http://www.latourdopin.fr) - rubrique « Agenda ».



Pensez aussi aux médiathèques et aux bibliothèques communales et intercommunales pour profiter de la culture à moindre coût et sans faire de déchet !

Commune	Horaires d'ouverture					
	Lundi	Mardi	Mercredi	Jeudi	Vendredi	Samedi
BOUVESSE-QUIRIEU			14h-17h			10h-12h
BRANGUES		16h30-19h			16h30-19h	
CESSIEU		14h-16h	16h30-17h30		16h-18h	9h30-11h
CORBELIN	16h30-19h		10h-12h 14h-17h		16h30-18h	10h-12h
CREYS-MEPIEU	16h-18h30		15h-18h		15h30-18h30	
DOLOMIEU		16h30-19h		16h30-19h		10h-12h
FAVERGES DE LA TOUR			14h-16h		15h30-18h	10h-12h
FITILIEU	16h30-18h			16h30-18h		10h-12h
LA BATIE-MONTGASCON	16h30-18h	16h30-18h			16h30-18h	10h-11h30
LA CHAPELLE DE LA TOUR		16h30-18h30				10h-12h
LA TOUR DU PIN		10h-12h 15h30-18h30	10h-12h 14h-17h		15h30-18h30	10h-12h 14h-17h
LES ABRETS	16h-18h		14h30-17h	10h-11h 16h-17h30		10h-11h30
LES AVENIERES			9h30-12h30 15h-18h30		9h30-12h 16h30-18h	9h30-12h
MONTALIEU-VERCIEU	16h30-18h		10h-12h 14h-18h	15h-18h30		9h-12h
MORESTEL		15h30-17h30	10h-12h 14h-17h30		16h30-19h	10h-12h
PARMILIEU		16h-17h30				10h-11h30
ROCHETOIRIN			10h-12h	16h30-18h30		10h-12h
ST ANDRE LE GAZ		13h30-16h30 18h-19h	17h30-18h30	14h-16h30		11h-12h
ST CHEF	14h30-18h30		14h30-18h30			10h-12h
ST CLAIR DE LA TOUR			10h-12h 15h-17h		15h-18h	10h-12h
ST JEAN DE SOUDAIN	15h-17h30		15h-17h30		15h-20h	10h-12h
ST MARCEL BEL ACCUEIL	16h30-17h30		10h-12h			10h-12h
TREPT	16h30-18h30					10h-12h
VEYRINS-THUELLIN			16h-18h30		16h-17h30	10h-12h
VEZERONCE-CURTIN	19h30-20h (hiver) 20h-21h30 (été)		15h-18h30			11h-12h 10h30-12h /14h-16h
VIGNIEU	14h30-16h45			16h45-18h30		
VIRIEU SUR BOURBRE		15h30-17h30	15h30-19h		10h-12h 15h30-18h	10h-12h



## D'autres façons d'accéder aux livres et à la culture :

Né aux Etats-Unis, le book-crossing ou livre-voyageur, qui consiste à abandonner un livre dans un lieu public (banc, train, ...) pour qu'il soit transmis anonymement ou non à d'autres lecteurs, a inspiré plusieurs communes du SICTOM.

Sous l'appellation « livre-vagabond », on retrouve des espaces d'échanges de livres un peu partout en France et ... dans le monde. Retrouvez la communauté des « livres libérés vagabonds » sur facebook !

Sur le territoire du SICTOM, les livres voyagent :

- A Vézeronce-Curtin, chez le boucher Jaillot, chez le coiffeur Philip Tif, à la pâtisserie Vandroux ou encore au bureau de tabac.

La mairie indique que cette démarche permet aux gens de se servir en livres, de les lire, de les rapporter ou de les garder et aussi d'en donner. Ce sont les services communaux qui se chargent de les récupérer en mairie et de les déposer ensuite chez les commerçants participants lorsqu'ils n'en ont plus et cela marche bien.

- A Brangues, au secrétariat de mairie, à la boulangerie Peysson, au bar/restaurant « Au Branguignol ».
- A La Tour du Pin, un coin « troc » est aménagé à la MJC.
- A St Sorlin de Morestel, le conseil municipal a créé la « Bibliothèque vagabonde » et va disposer des bacs en mairie pour les adultes et à l'école pour les enfants dans lesquels les livres pourront circuler.

Enfin, initiés par les compagnons d'Emmaüs, les frigos bibliothèques fleurissent en une dizaine de lieux de la ville de Bourgoin-Jallieu (*voir article du Dauphiné Libéré publié le 17 février 2015*). Cette idée fait des émules comme l'association & Ecrit, Art de Virieu qui a pour projet d'en installer sur sa commune lors de son évènement Lectures communes, du 18 au 20 mars 2015.

*A noter que les magazines et revues peuvent aussi avoir une deuxième vie dans les salles d'attente des médecins. Pensez-y !*



CULTURE | Le dispositif "Des livres et moi", mis en place en novembre, ouvre la lecture au plus grand nombre

# Quels trésors se cachent dans les frigos bibliothèques ?

Les frigos sont faits pour être ouverts et les livres pour être dévorés... Alors quoi de plus logique que de transformer des frigos en bibliothèque à travers la ville.

L'opération "Des livres et moi", initiée par les Compagnons d'Emmaüs, en partenariat avec le théâtre Jean-Vilar et la Ville de Bourgoin-Jallieu, a permis de rassembler des trésors de la littérature mis librement à la disposition du grand public. Les frigos sont réapprovisionnés régulièrement, succès du dispositif aidant.

## Il y en a pour tous les goûts

Qu'on ouvre le frigo avec une idée précise ou pas, on trouvera forcément un livre à amener chez soi. En face de la cité de la Caisse d'allocation familiale (CAF), une cinquantaine d'ouvrages sont disposés. Les célèbres aventures d'OSS 117 trouvent leur place à côté des "Fleurs du mal" de Charles Baudelaire, l'ouvrage de Jacques Huntzinger, "Introduction aux relations internationales", trône aux côtés de "Justine ou les malheurs de la vertu" de Sade. Un mélange des genres si inattendu qu'on ne peut s'empêcher de fouiller un peu.

## « On découvre des livres qu'on aurait jamais lus »

Il en faut pour les romantiques comme "Un si grand amour" de Danielle Steel, pour les ados avec "T'as pas intérêt à m'oublier", tiré des histoires de Gossip Girl et bien entendu pour les plus petits. Les livres pour enfants constituent près d'un quart des ouvrages que l'on trouve dans les frigos, surtout devant la CAF, au centre Léo-Lagrange et au centre psychologique. La Bibliothèque rose, les Belles histoires, ou les



Un des frigos de l'opération "Des livres et moi" initiée par les Compagnons d'Emmaüs est installé devant le Centre psychologique Nord-Dauphiné, qui l'a décoré. Photo: L. ALBERT / OCEANS

aventures de Mickey font le bonheur des enfants et des parents.

Elsa, étudiante de 24 ans, a tout de suite adhéré à l'idée : « Quand on va à la bibliothèque, on a souvent un titre en tête tandis qu'en ouvrant un frigo, on découvre des livres qu'on n'aurait jamais lus autrement ». La jeune femme repartira avec un livre de François Cavanna, "Les Ritals". « Je connais Cavanna en tant que dessinateur et là je vais découvrir son écriture, c'est génial », s'enthousiasme Elsa qui apprécie un dispositif permettant la découverte ou la redécouverte de livres inconnus ou oubliés.

« Les gens ne réalisent pas à quel point un simple livre peut changer toute une vie », disait Malcolm X, le fondateur des Black Panthers, défenseur des droits afro-américains.

Hassina DRIS

## L'INFO EN +

### L'OPÉRATION "DES LIVRES ET MOI"

- Une dizaine de frigos est installée dans la ville : à la Maison des habitants de la Grive, au service jeunesse place Charlie-Chaplin, devant la cité de la CAF, au centre Léo-Lagrange, sur l'aire de passage des gens du voyage, au Centre psychologique Nord-Dauphiné, au siège d'À Livres Ouverts, chez Et Colégram et dernièrement dans le hall de la mairie.
- Les frigos ont été décorés par les structures qui les hébergent.
- Les livres disponibles sont fournis par les Compagnons d'Emmaüs et sont marqués par un logo "Des Livres et moi".

## Dans les coulisses d'Emmaüs, Jean-Pierre Lalanne à l'origine des frigos livres

« J'étais effaré par le volume des livres qui étaient destinés au recyclage, alors je me suis demandé ce qu'on pouvait faire de ses livres dans l'esprit d'Emmaüs. On avait des frigos, on avait des livres, ça a donné les frigos livres », explique Jean-Pierre Lalanne, bénévole chez les Compagnons d'Emmaüs. « Nous sommes en pourparlers pour en installer davantage dans les lieux publics », ajoute-t-il.

Le dispositif a été lancé au mois de novembre. La Ville, les associations et le théâtre Jean-Vilar se sont investis dans le projet et aujourd'hui, une dizaine de frigos sont à la disposition des lecteurs.

Deux bénévoles d'Emmaüs, Bruno et Myriam,



Jean-Pierre Lalanne, bénévole chez les Compagnons d'Emmaüs, a eu l'idée des frigos livres pour éviter de tous les détruire. Photo: M. DRIS

s'occupent de trier les livres arrivant en très grande quantité dans les locaux. Certains livres sont mis en vente (environ 10 %),

d'autres sont déposés dans les frigos en fonction des besoins et livres d'accès. Le reste est envoyé au recyclage.

H. D.



# LES PROFESSIONNELS

Artisans, commerçants et entrepreneurs situés dans le bassin de vie du SICTOM vous proposent la réparation de votre matériel défectueux, la location d'outils et la vente de mobiliers et d'objets d'occasion. Allez à leur rencontre peut vous faire faire des économies.

## ÉLECTROMÉNAGER

### **Meysin et Fils - Magasin EXTRA**

Dépannage TV, vidéo, son

496 Grande Rue - ARANDON - 04 74 80 81 66

[www.image-electromenager-meyssin.fr](http://www.image-electromenager-meyssin.fr)

### **PAGAY Diffusion SARL**

Vente matériel d'occasion pour professionnels

221 A Rte de Lyon - LA BATIE-MONTGASCON

04 74 88 85 22 - <http://www.pagaydiffusion.fr>

### **PROXI CONFORT - AB ELEC TV**

Réparation et vente électroménagers

18, Rte Palleteaux - LA CHAPELLE DE LA TOUR

04 74 97 43 54 - [www.proxiconfort-abelectv.fr](http://www.proxiconfort-abelectv.fr)

### **STVT**

Dépannage radio TV, maintenance appareils électriques

14, Rue Gambetta - LES ABRETS - 04 76 32 28 61

### **THOLLON Jean-Jacques**

Dépannage, vente TV, vidéo, HIFI

36, Rte Pré Veyret - DOLOMIEU - 04 74 88 06 46

### **GIMZIA Lucien**

Dépannage, réparation, installation radio, TV, HIFI

295, Rte Gai - ST CLAIR DE LA TOUR

04 74 97 12 98

### **LACROIX Electroménager**

Réparation électroménager

118, Rte Ferrossière - ST DIDIER DE LA TOUR

04 74 97 29 54

[www.lacroix-electromenager.fr](http://www.lacroix-electromenager.fr)

### **MAV**

Dépannage, maintenance de tout matériel électronique

14, rte Dauphiné - VEYRINS - THUPELLIN

04 74 33 79 48

## INFORMATIQUE

### **AMI WEB Informatique services**

Dépannage, réparation de matériel informatique

311, Grande Rue - MORESTEL

04 74 80 07 90 / 06 84 75 43 17

### **Atelier informatique**

Dépannage informatique

24, Av Perriollat - LES AVENIERES - 06 08 22 87 59

### **Autour du numérique**

Dépannage, maintenance, réparation de matériel informatique

19, rue Victor Hugo - LES ABRETS - 04 76 07 63 53

### **L'informatique de l'Isère**

Dépannage informatique

70, Place des Halles - MORESTEL - 04 27 54 13 91

### **PB Assistance**

Dépannage, maintenance, réparation, achat/vente de matériel informatique

10, Av Alsace Lorraine - LA TOUR DU PIN

04 74 80 33 24

## MOBILIER

### **CASTA DECOR**

Tapissier d'ameublement  
547, rue Mathieu Marmonnier - LA CHAPELLE DE LA TOUR  
04 74 80 86 48 - [www.tapissier-38.com](http://www.tapissier-38.com)

### **Charivari et compagnie**

Tapissier d'ameublement  
39, chemin du village - CHASSIGNIEU  
06 87 66 73 36 - 04 74 33 64 23  
[www.charivarietcompagnie.fr](http://www.charivarietcompagnie.fr)

### **FACCIOLI Olivier**

Restauration d'objets et meubles anciens  
1, chemin Pierre plaine - CREMIEU - 04 74 90 80 76

### **FACCIOLI Pierre**

Restauration meubles, horloges, objets anciens  
80, chemin Digue - AOSTE  
06 89 41 94 01 - 04 76 31 65 95  
[www.ebenisterie-pierre-faccioli.com](http://www.ebenisterie-pierre-faccioli.com)

### **Restor'cuir**

Réparation, rénovation, montage et nettoyage de tous sièges et mobiliers  
358, rte de Trept - SALAGNON - 04 74 96 43 62  
[info@restor-cuir.com](mailto:info@restor-cuir.com)

### **Tapisserie Ameublement Sellerie Nord Isère**

Tapissier d'ameublement  
248, chemin source - DOLOMIEU - 04 74 83 90 07  
06 65 43 95 89 - [www.tapissier-sellier-38.com](http://www.tapissier-sellier-38.com)

### **1001 buros**

Mobilier et matériel de bureau d'occasion  
ZI Malatrait - LA VERPILLERE - 06 82 85 68 09  
[1001buros@gmail.com](mailto:1001buros@gmail.com) - [www.1001buros.com](http://www.1001buros.com)

### **Happy Cash**

Achat/vente matériel d'occasion  
1, rue Branly ZAC La Maladière - BOURGOIN-JALLIEU  
04 74 19 29 26 - [www.happycash.fr](http://www.happycash.fr)

### **TRI'BAT**

Débarras, récupération et revente de tout objet  
2, chemin de Var - CESSIEU  
04 74 33 19 81 - [www.tribat.fr/tribiz](http://www.tribat.fr/tribiz)

### **Troc Club**

Dépôt vente meubles équipements pour la maison  
329, rte La Bresse - LA BATIE-MONTGASCON  
06 71 31 81 48

## BROCANTE

### **Antiquité Souvenir des Alpes**

Brocante, achat/vente, succession, débarras  
60, rue Clément Gondrand - AOSTE  
06 08 54 25 26 - [christianfrancony@hotmail.fr](mailto:christianfrancony@hotmail.fr)

### **ARMANET Andrée**

200, rue Libération - BOURGOIN-JALLIEU  
04 74 43 82 03

### **DUROURE Bernard**

71, rte de Chambéry - CESSIEU - 06 11 55 92 31

### **La Cabane**

1207, D1075 - FAVERGES DE LA TOUR  
04 74 88 82 00

### **Les trouvailles de Vincent**

Rte Sablon - PRESSINS - 06 87 32 40 87

### **LORiot Chantal**

224, Rte Luissert - FITILIEU - 04 76 32 00 08

### **PELLETIER Marc**

4, Av. Delachenal - CREMIEU - 04 74 90 77 26

## BIJOUX

### **LESAINt Matthieu**

Bijoutier, joaillier, sertisseur  
61, rue de la République - LA TOUR DU PIN  
04 37 05 24 61 - [www.bijouterie-lesaint.com](http://www.bijouterie-lesaint.com)

### **Or en cash**

Transformation et réparation de bijoux  
26, place Campanil - CORBELIN - 09 72 42 04 11

### **Serti Fiable**

Horlogerie, joaillerie, sertissage  
282, Grande Rue - MORESTEL - 04 74 33 04 26

## ➔ la rencontre des artisans « Répar'acteurs »



En 2013 et 2014, aux côtés de la chambre de métiers et de l'artisanat et le conseil général de l'Isère, le SICTOM a organisé une journée « portes ouvertes » chez les artisans de la réparation du territoire.

En 2014, 12 artisans volontaires ont ouvert les portes de leur atelier et de leur boutique au grand public pour faire connaître leur métier et la réparation ; alternative à la poubelle qui peut être source d'économie. Reconnaissez ces artisans grâce à leur estampille « Répar'acteurs » apposée sur leur porte ou vitrine et retrouvez cet évènement sur le site internet du SICTOM, espace « réduire ses déchets, rubrique « Découvrir ou redécouvrir les artisans de la réparation ».

### RENDEZ-VOUS

## Les "répar'acteurs" ouvrent leurs portes samedi

» Faire réparer les objets du quotidien pour gaspiller moins et réduire ses déchets : tel est le fil conducteur des "Rencontres de la réparation", organisées pour la deuxième année consécutive par le Sictom de la région de Morestel, la Chambre de métiers et de l'artisanat et le conseil général de l'Isère. Samedi 4 octobre, de 9 à 12 heures et de 14 h 30 à 17 heures, 12 artisans de la région ouvrent leurs portes : luthier, cordonnier, bijoutier, tapissier, couturière... Plus d'infos sur [www.sictom-morestel.com](http://www.sictom-morestel.com)



Photos Gabriel Meunier - [www.galerimaginaire.org](http://www.galerimaginaire.org)





## VÊTEMENTS, COUTURE

### Boutikily

Dépôt vente vêtements  
3 rte de vassieu - MONTALIEU-VERCIEU  
04 74 33 17 72

### Chin Chic

Dépôt vente vêtements  
22, Av des Alpes - BOURGOIN-JALLIEU  
04 74 93 15 82 - [www.chinchic.com](http://www.chinchic.com)

### Family Troc

Dépôt vente vêtements  
ZA Etang de Charles - FITILIEU  
09 81 08 77 16

### Les P'tits Malins

Dépôt vente vêtements enfants  
22, Av des Alpes - BOURGOIN-JALLIEU  
04 74 93 15 82

### Les trésors Lily

Friperie  
20, rue Gambetta - LES ABRETS - 06 45 05 61 63

### Planet Kids

Dépôt vente vêtements enfants  
ZA de Lantey - PASSINS - 04 69 31 14 04

### Zazou

Dépôt vente vêtements, bijoux, accessoires  
10, rue Stalingrad - BOURGOIN-JALLIEU  
04 74 43 22 58 - <http://zazou.bourgoin.free.fr>

### Colibri

Couture, ameublement, retouches, broderie  
17, av. de Carouge - LES AVENIERES  
04 74 18 54 13 / 06 13 19 01 20

### Du fil à l'aiguille

Couture, retouche et confection ameublement  
349, rte de la plagne - LA CHAPELLE DE LA TOUR  
04 74 97 15 10 - [genevieve.pattard38@orange.fr](mailto:genevieve.pattard38@orange.fr)

### Eli Retouches

Retouches, couture  
4, rue Gambetta - LES ABRETS  
04 76 93 67 90 - [www.eli-retouche.com](http://www.eli-retouche.com)

### L'atelier d'Isabelle

Retouches, couture  
4, rue de l'Abbatiale - ST CHEF - 04 74 96 22 65

### La couture au bout du fil

Retouches, couture  
443, rue du bois de solières, Hameau de Faverges -  
CREYS-MEPIEU - 04 74 27 89 82

### Le bouton créatif

Couture, retouches, mercerie  
61, rue de la République - LA TOUR DU PIN  
04 37 05 24 61 - [leboutoncreatif@sfr.fr](mailto:leboutoncreatif@sfr.fr)

### Nathalie Couture

Retouches, couture  
14, rue Victor Hugo - LES ABRETS - 06 29 49 96 34

### Pass'Couture

Retouches, couture  
288, Rte Larégnier - FITILIEU - 04 76 37 43 08

## COUCHES LAVABLES

### Ici la vie.com

Couche lavables  
14, rue Aristide Briand - LES ABRETS  
09 51 09 01 02 - [www.icilavie.com](http://www.icilavie.com)

### Locacouches

Location, conseils couches lavables  
32, imp Clou - VILLEFONTAINE  
06 86 76 76 81 - [www.locacouche.com](http://www.locacouche.com)

*Pour + d'infos sur les couches lavables, télécharger la  
Plaquette du SICTOM sur [www.sictom-morestel.com](http://www.sictom-morestel.com)*



## CHAUSSURE, CUIR

### A la vraie botte

Cordonnerie  
78, Bd Victor Hugo - LA TOUR DU PIN  
04 74 97 81 93

### Atelier Delatour

Cordonnerie, maroquinerie  
1500, rte de St Chef - ST JEAN DE SOUDAIN  
06 11 08 68 24 - delatour.mickael@wanadoo.fr

### Cordonnerie PYOT

Cordonnerie  
201, Grande Rue - MORESTEL - 04 74 33 05 03

### Le cordonnier

Cordonnerie  
40, Rue Gambetta - LES ABRETS - 04 76 32 29 40

### Sellerie Equinox

Réparation matériel équitation et maroquinerie  
ST CHEF - 06 70 03 31 94  
sellerieequinox@hotmail.fr

## SPORT, MUSIQUE

### Cycl'oxygène

Vente et réparation articles de sport  
ZA Lantey - PASSINS  
04 74 27 22 57- cycloxygene@gmail.com

### Espace Loisirs

Vente et réparation cycles, motocycles  
et matériels de jardin  
17, Av Alsace Lorraine - LA TOUR DU PIN  
04 74 83 35 65 - www.espaceloisirscycles.com

### L'atelier musical VENNITTI

Réparation instruments de musique  
4, Rue du Collège - BOURGOIN-JALLIEU  
04 74 93 23 50

### MARCHAND Jérôme

Artisan luthier, fabrication et réparation  
284, rte de la Frette - ST SORLIN DE MORESTEL  
06 03 32 58 69 - www.j-marchand.fr

## BRICOLAGE, JARDIN

### RMS 73

Location de matériel pro pour particulier  
595, Rte de Morestel - LA CHAPELLE DE LA TOUR  
09 73 32 01 03 / 06 20 77 47 79 - rms73@orange.fr

### Entrepôt du bricolage

Location de matériel de bricolage  
19, Rte des Sayes - L'ISLE D'ABEAU  
04 74 27 17 22 - www.e-brico.fr

### Kiloutou

Location de matériel de bricolage  
4, rue Branly - BOURGOIN-JALLIEU - 04 74 19 14 14

### La Boîte à outils

Location de matériel de bricolage  
ZI St Jean de Soudain - LA TOUR DU PIN  
04 74 97 60 76 - www.la-bao.fr

### La boîte à outils

Location de matériel de bricolage  
ZI La Baronnie - PONT DE BEAUVOISIN  
04 76 32 89 32 - www.la-bao.fr

### Espace Loisirs Motoculture

Vente, réparation motoculture  
67, rte de Lyon - ST DIDIER DE LA TOUR  
04 74 97 49 71

### GALLIN Motoculture

Réparation motoculture  
Rte Rivoires - CORBELIN - 04 74 96 59 50

### GUIGUET Motoculture

Achat/vente neuf et occasion, réparation articles  
motoculture  
34, Boucle de Verchère - VEYRINS - THUPELLIN  
04 74 33 91 86

### Pro culture

Réparation, location motoculture  
238, rte de Grenoble - MORESTEL - 04 74 90 42 21

### CURTET Services

Vente, réparation matériel espaces verts  
04 74 92 93 52 - curtetservices@orange.fr

# LES ASSOCIATIONS ET ENTREPRISES d'INSERTION

Les associations et entreprises d'insertion peuvent récupérer vêtements et mobiliers dont vous ne voulez plus, et vous en proposer d'occasion en bon état et à bas coût.

## Emmaüs

Récupération, réparation, création, vente de mobiliers, électroménagers, vélos, vêtements, bibelots, livres, jouets d'occasion

✉ 35, Petite rue de la Plaine - BOURGOIN-JALLIEU - 04 74 28 45 61 - [www.emmaus-bourgoin.org](http://www.emmaus-bourgoin.org) / [emmausbj@wanadoo.fr](mailto:emmausbj@wanadoo.fr)

**DÉPÔT** : du lundi au samedi 8h-12h et 13h30-17h - **VENTE** : lundi et mercredi 13h30-17h / samedi 9h-12h et 13h30-17h

Grandes ventes à thème ⇒ voir le calendrier sur [www.emmaus-bourgoin.org](http://www.emmaus-bourgoin.org)



## EMRA (Emmaüs Mutualisation Rhône-Alpes)

Réparation et vente de mobiliers, électroménagers, vélos, bibelots, livres, jouets d'occasion

✉ 5, Rue du Dr Roux - ST ANDRE LE GAZ - 04 74 96 10 27- [emra-emmaus@orange.fr](mailto:emra-emmaus@orange.fr)

**DÉPÔT** : à Emmaüs Bourgoin-Jallieu ou dans les conteneurs EVIRA pour les textiles - **VENTE** : mercredi et samedi 10h-12h et 14h-17h30

## Espace Solidaire des Avenières : Emmaüs, Evira, Secours catholique

Récupération mobiliers, électroménagers, vélos, bibelots, livres, jouets

✉ Communauté des Sœurs - Place Bacchus - LES AVENIERES - 04 74 33 63 56 - [guigal@cegetel.net](mailto:guigal@cegetel.net)

**DÉPÔT** : du lundi au samedi 8h-18h

## EVIRA (Emmaüs Vêtements Insertion Rhône-Alpes)

Récupération de vêtements

✉ 5, Rue du Dr Roux - ST ANDRE LE GAZ - 04 74 96 10 27- [evira\\_ei@yahoo.fr](mailto:evira_ei@yahoo.fr)

**DÉPÔT** : libre dans les conteneurs - **VENTE** : Boutique Frip'attitude - 281 rue de Créqui LYON 7 - 04 37 70 80 45 - [Page facebook](#)





## Et Colégram

Récupération de matières premières issues des chutes de production industrielles et éléments du quotidien, création, sensibilisation des publics

☒ 99, Rue Libération - BOURGOIN-JALLIEU - 04 74 28 57 14 - <http://etcolegram.free.fr>

**OUVERTURE** : Mardi 14h-18h / mercredi 9h-12h et 14h-18h / Samedi 9h-12h



## La Croix Rouge

Récupération et vente de vêtements d'occasion - [www.croix-rouge.fr](http://www.croix-rouge.fr)

☒ 22 bis, Avenue de Champfleuri - BOURGOIN-JALLIEU - 04 74 93 04 58 - <http://bourgoinjallieu.croix-rouge.fr>

☒ 34, Avenue de la Folatière - PONT DE BEAUVOISIN - 04 76 32 93 85 - <http://pontdebeauvoisin.croix-rouge.fr>

**DÉPÔT Pont de Beauvoisin** : les lundi et jeudi de 15h à 17h et tous les jours en conteneur

**VENTE Pont de Beauvoisin** : vestiboutique et petite brocante les lundi et jeudi de 14h à 17h



## Le Relais 38

Récupération en points d'apport volontaire et vente de vêtements d'occasion

☒ 7, Rue de Mayencin - GIERES - 04 76 59 35 51 - [www.lerelais.org](http://www.lerelais.org)

**DÉPÔT** : Dépôts tous les jours en conteneurs dans les déchèteries et communes

**LE RELAIS**

## Les Restos du Coeur

Récupération et don vêtements - [www.restosducoeur.org](http://www.restosducoeur.org)

☒ Maison de la solidarité - Parc d'activité Bianchini Ferrier - Rue René Duchamp - LA TOUR DU PIN  
04 74 97 62 79 - [restosducoeur-tdp@orange.fr](mailto:restosducoeur-tdp@orange.fr)

☒ 70, Rte de Grenoble - MORESTEL - 04 74 80 25 07

**DÉPÔT La Tour du Pin** : De décembre à fin mars, les mercredi et jeudi 9h-12h et 14h-17h / De mai à octobre, le jeudi 9h-12h

**DÉPÔT Morestel** : De décembre à fin mars, le lundi 9h30-12h et 13h30-16h30 / Octobre, toutes les 2 semaines le lundi 9h30-12h



### Relais du Guiers Val d'Ainan de l'Entraide Internationale

Récupération (vêtements, vélos, électroménagers en bon état, petits meubles, fournitures scolaires, jouets, matériels puériculture), don, vente de vêtements, bibelots, jouets et vaisselle d'occasion

☒ 1113, rte de la Bruyère - ROMAGNIEU - 04 76 91 01 87 - [www.entraide-humanitaire.fr/relais-guiers-val-d-ainan-contact.php](http://www.entraide-humanitaire.fr/relais-guiers-val-d-ainan-contact.php)

**DÉPÔT** : Mardi, mercredi, vendredi 9h-11h / mardi, mercredi, jeudi et samedi 14h30-16h - **VENTE** : sur vide-grenier

### Repérages

Récupération, réparation, vente et don de vélos d'occasion

☒ Pôle ARTIS - 15, Rue Abbé Vincent - FONTAINE - 04 76 25 51 10 / 04 76 49 31 06 - [www.reperagesvelo.org](http://www.reperagesvelo.org)

**DÉPÔT / VENTE** : A l'atelier le lundi 14h30-17h, du mardi au vendredi 9h-12h / 13h-17h et le samedi 10h-15h



### Secours catholique (espace solidaire)

Récupération et vente vêtements d'occasion

☒ 47, Grande Rue Montalieu - MONTALIEU-VERCIEU - 04 74 88 42 82 / 06 68 70 23 72 - [www.secours-catholique.org](http://www.secours-catholique.org)

**DÉPÔT** : Mercredi 14h-17h / samedi 9h-12h



### Secours populaire

☒ 13, rue René Deschamps - ZA Bianchini Ferrier - LA TOUR DU PIN - 04 74 97 23 98 - [latourdupin@spf38.org](mailto:latourdupin@spf38.org)

**DÉPÔT** : Vendredi 9h-12h et 14h-18h



### SEL des Vals du Dauphiné (Système d'Echange Local)

Echanges de biens, services et savoirs sans argent entre adhérents

☒ 42, rue Hector Berlioz - ST ANDRE LE GAZ - 06 32 20 95 27 - [sel.valsdauphine@sfr.fr](mailto:sel.valsdauphine@sfr.fr)

**OUVERTURE** : Tous les jeudis de 16h à 19h sur rendez-vous



# GROS PLAI SUR LES VÊTEMENTS

Soldes, mode, croissance des enfants, météo, les vêtements s'accumulent dans les armoires sans qu'on y prête vraiment attention. Mais, lors du grand débarras de printemps ou d'automne, certains finissent bien souvent leur course à la poubelle. Pourtant, lors d'une caractérisation des bennes à encombrants de ses déchèteries réalisée en 2010, le SICTOM constate que 7,5% du poids de la benne sont des vêtements, souvent en bon état voire neufs. Ce chiffre ne tient pas compte des vêtements retrouvés directement dans les poubelles à ordures ménagères. Aussi, l'Agence de l'Environnement et de la Maîtrise de l'Energie estime à 11 kg le poids de vêtements potentiellement récupérables par an et par habitant.

Fort de ce constat, le SICTOM a conventionné avec l'entreprise Le Relais, membre d'Emmaüs France et expérimentée depuis trente ans dans la collecte et le recyclage de textiles dans un but socio-économique, pour valoriser les vêtements autrement qu'en les incinérant.



Grâce aux points de collecte communaux et récemment aux conteneurs installés dans toutes les déchèteries, 118 tonnes de vêtements ont pu être collectées en 2014 sur le territoire du SICTOM. Cela représente une augmentation de 81% par rapport à l'année précédente mais seulement 1,44 kg par habitant. Il faut néanmoins compter sur les autres associations ou entreprises de récupération des vêtements implantées sur le secteur pour estimer à environ 3 kg par habitants de vêtements, chaussures et accessoires récupérés.

Quoi qu'il en soit, la marge de collecte reste encore assez grande pour que les vêtements ne finissent plus à la poubelle. Aussi, de nouvelles bornes Le Relais rejoindront bientôt les conteneurs réservés aux verre, papiers et emballages, dans 16 communes du territoire.

Un bon moyen de donner une seconde vie à nos habits !

## Pourquoi donner ?

Chaussures ou vêtements trop petits, démodés, assez vus ? Vous ne les portez plus ? Ne les laissez pas s'entasser dans vos armoires et surtout ne les jetez pas à la poubelle ! Ils peuvent créer des emplois et, portés par d'autres ou recyclés, commencer une deuxième vie solidaire. Donner ses vêtements permet aussi de faire un geste pour l'environnement et ainsi réduire ses déchets.

## Où déposer vos dons ?

26 points de collecte du Relais vous attendent sur le territoire du SICTOM. 16 autres pourront venir les compléter durant l'année. Retrouvez le conteneur le plus proche de chez vous sur [www.lerelais.org](http://www.lerelais.org).

Le dépôt de vêtements est aussi possible grâce à d'autres associations ou entreprises locales avec lesquelles Le Relais peut travailler comme par exemple Evira, gestionnaire de la plateforme de tri des textiles à St André le Gaz (voir la liste pages 15 à 17).

Les magasins de vente ou les marques se mettent aussi à la récupération en organisant des campagnes de collecte qui peuvent rapporter des bons d'achat pour le consommateur. C'est le cas, par exemple, de Sport 2000 pour les baskets, Bonobo ou Carrefour pour les jeans, ou encore H&M, La Halle, Jules, ...

Dans le coin, rendez-vous dans les points de collecte suivants :

- ✦ Cessieu  
Chez Tri'Bat - 2 chemin du Var
- ✦ Faverges de la Tour  
Au cimetière
- ✦ Fitialieu  
A la déchèterie
- ✦ La Bâtie-Montgascon  
A salle des fêtes
- ✦ La Chapelle de La Tour  
A la déchèterie, chemin Leva
- ✦ La Tour du Pin  
Sur le parking Dia  
Dans les hauts de St Roch
- ✦ Les Abrets  
Sur le parking Carrefour  
A la déchèterie
- ✦ Les Avenières  
Sur la place Bacchus  
A Curtille  
A la déchèterie, ZA du Bert
- ✦ Panissage  
A la déchèterie
- ✦ Passins  
A la déchèterie
- ✦ Porcieu-Amblagnieu  
A la déchèterie
- ✦ St André le Gaz  
Emmaüs, Evira
- ✦ St Chef  
A la déchèterie
- ✦ St Clair de La Tour  
N516
- ✦ St Jean de Soudain  
A la déchèterie  
Le Bresson  
Mairie  
Stade
- ✦ Valencogne  
Point de tri
- ✦ Vignieu  
Au stade
- ✦ Virieu  
Au stade  
Sur le parking Spar

## Que peut-on donner ?

Vous pouvez y déposer vos petits sacs contenant des vêtements, du linge de maison, des chaussures et de la petite maroquinerie et accessoires (sacs à main, ceintures).



## Comment donner ?

Afin de préserver la qualité de vos dons et leur assurer une seconde vie, quelques consignes sont à respecter :

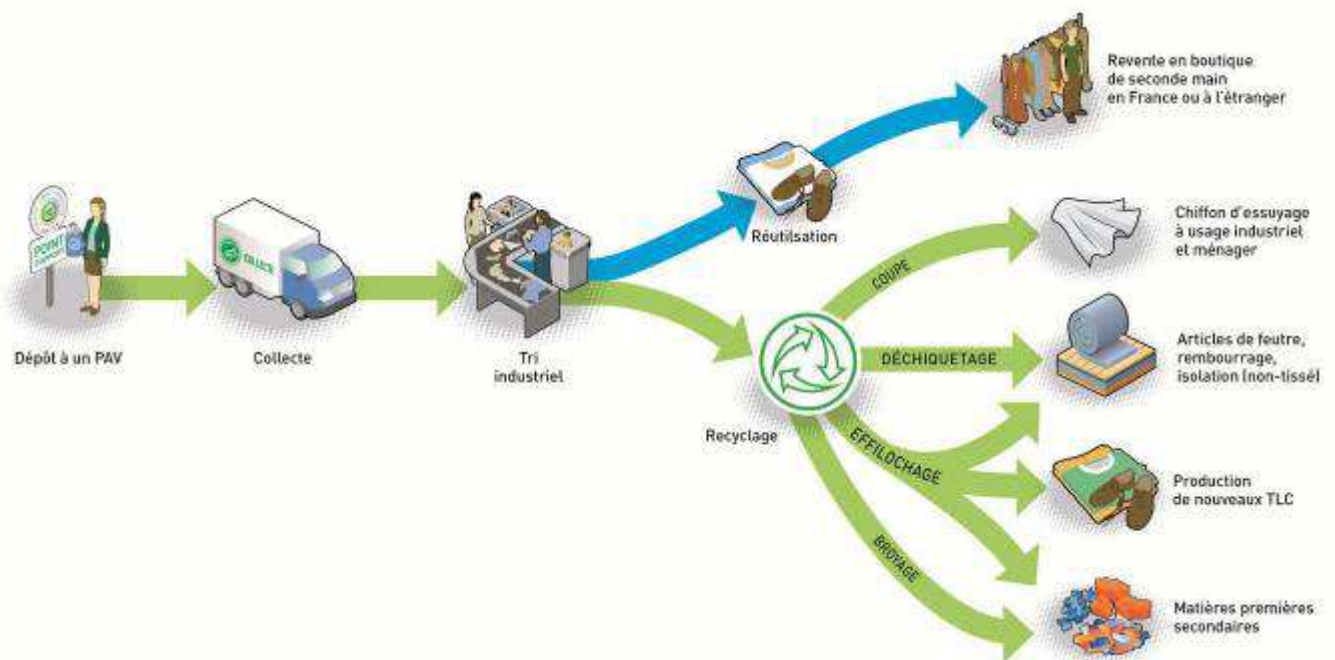
- Utiliser des sacs de 50 litres maximum , afin qu'ils puissent entrer dans les conteneurs. Ne pas déposer les vêtements en vrac ou dans des cartons.
- Veiller à toujours bien fermer ces sacs, pour ne pas qu'ils se salissent.
- Donner des vêtements propres et secs même déchirés ou troués. Seuls les vêtements sales, souillés par la peinture, la graisse,..., mouillés, humides et moisis ne sont pas recyclables.
- Attacher les chaussures par paires.
- Si possible, séparer le textile des chaussures et de la maroquinerie.
- Si le conteneur est plein, ne pas déposer les sacs par terre car ils risquent d'être volés ou abîmés. Attendez que le conteneur soit vidé, en général chaque semaine.

## Que deviennent vos dons ?

Votre action permet de donner une seconde vie aux textiles, que ce soit grâce à la re-vente, le don, le réemploi ou le recyclage. Elle permet aussi de soutenir une économie solidaire par l'aide aux plus démunis et l'insertion par l'emploi. Les textiles collectés sont valorisés à 90 %. Ils serviront à habiller d'autres personnes en France ou dans le monde (don, revente en friperies, distribution par les associations), à fabriquer des isolants thermiques ou acoustiques ou sont transformés en chiffons. Ce sont autant de tonnages qui ne finissent pas à la l'incinération.

Cependant, avant d'acheter, avant de « craquer », demandez-vous si vous en avez l'utilité ... car le meilleur déchet est celui que l'on ne produit pas !

Pour tout savoir sur la filière textile, l'eco-organisme Eco TLC en charge du recyclage des textiles vous propose de consulter son site internet [www.lafibredutri.fr](http://www.lafibredutri.fr)





## Vous n'arrivez pas à vous détacher de votre habit favori ? Transformez-le grâce au upcycling

Le principe de ce phénomène branché est simple : transformer un matériau ou un produit dont on n'a plus l'usage en un objet de valeur, de qualité supérieure à l'objet d'origine. On recycle donc par le haut (« up » en anglais). Cela donne l'occasion de faire du neuf avec du vieux, de créer et recréer des objets uniques à moindre coût.

Des entreprises comme Terracycle, Bilum, les marques comme Reversible, Eako, Entrezrétros, « petit h » chez Hermès, Kallio mais aussi les décorateurs, designers et artistes font connaître et vendent des produits éco-conçus sur ce principe.



Dans le domaine du textile, il existe une multitude de manières de faire de l'upcycling. Les émissions publiques télé et les cours de couture l'intègrent de plus en plus. Les tutoriels pour faire de l'upcycling « fait maison » fleurissent sur internet.

Une plateforme web de promotion du upcycling a même été créée dans un objectif que les designers travaillent de concert avec les fabricants, les marques et les consommateurs. Trashtotrend.com participe à créer des filières textiles à la mode moins impactantes pour l'environnement et pousse le consommateur à changer son attitude vis-à-vis de ses vêtements.

Quelques idées pour commencer :

- ➔ s'équiper d'un « sac débardeur » de ClémentineLaMandarine sur [www.untrucparjour.org/2012/10/06/truc-n786-je-transforme-mes-vieux-debardeurs-en-sac](http://www.untrucparjour.org/2012/10/06/truc-n786-je-transforme-mes-vieux-debardeurs-en-sac)
- ➔ Se fabriquer un bonnet en laine sans savoir tricoter sur [lavieestverte.com/tag/upcycling](http://lavieestverte.com/tag/upcycling)
- ➔ Détourner un vêtement masculin - une chemise - pour en faire un vêtement féminin - une blouse, une robe, un sac, à voir sur [www.machemisedhomme.com](http://www.machemisedhomme.com). On peut aussi imaginer détourner un vêtement d'adulte pour en faire un vêtement d'enfant, des vêtements aux tissus colorés et doux pour en faire des doudous !
- ➔ En version japonaise : la ceinture obi ou le furoshiki permet, par exemple, de recycler les jolis motifs d'un vêtement déchiré. A découvrir simplement en cherchant des tutoriels sur un moteur de recherche ou en visitant [www.latelierdufuroshiki.fr](http://www.latelierdufuroshiki.fr).

Vous pouvez aussi conserver la petite « âme » de votre vêtement fétiche mais devenu trop petit ou démodé en le transformant en linge de maison ou revêtement déco (rideaux, housse fauteuil, ...) en patchwork avec d'autres tissus.

# LES SITES INTERNET

Participez aussi aux actions de réemploi en restant chez vous et en surfant sur le net.

## Je souhaite acheter d'occasion :

ADRESSE INTERNET	CATÉGORIE
<a href="http://www.materiel-informatique-occasion.com">www.materiel-informatique-occasion.com</a>	INFORMATIQUE
<a href="http://www.informatiqueoccasion.fr">www.informatiqueoccasion.fr</a>	INFORMATIQUE
<a href="http://www.brocanteo.com">www.brocanteo.com</a>	MATERIEL ANCIEN
<a href="http://www.chinons.fr">www.chinons.fr</a>	MATERIEL ANCIEN
<a href="http://www.ma-petite-brocante.com">www.ma-petite-brocante.com</a>	MATERIEL ANCIEN
<a href="http://bebe.cotebebe.fr/bebe-occasion.php">bebe.cotebebe.fr/bebe-occasion.php</a>	PUERICULTURE
<a href="http://www.achat-ski-occasion.com">www.achat-ski-occasion.com</a>	SPORT
<a href="http://www.freeglisse.com">www.freeglisse.com</a>	SPORT
<a href="http://www.1001objets.com">www.1001objets.com</a>	TOUT MATERIEL
<a href="http://www.planeteachat.com">www.planeteachat.com</a>	TOUT MATERIEL
<a href="http://www.tribat.fr/tribiz">www.tribat.fr/tribiz</a>	TOUT MATERIEL

## Je souhaite acheter ou vendre d'occasion :

<a href="http://www.manga-occasion.com">www.manga-occasion.com</a>	LIVRE
<a href="http://www.antiquites-brocante.fr">www.antiquites-brocante.fr</a>	MATERIEL ANCIEN
<a href="http://www.amako.fr">www.amako.fr</a>	PHOTO
<a href="http://www.lesoccasionsdusport.com/">www.lesoccasionsdusport.com/</a>	SPORT
<a href="http://materielequitation.forumactif.com">materielequitation.forumactif.com</a>	SPORT
<a href="http://www.trocathlon.fr">www.trocathlon.fr</a>	SPORT
<a href="http://www.ecofone.fr">www.ecofone.fr</a>	TELEPHONE
<a href="http://mes-occasions.com">mes-occasions.com</a>	TOUT MATERIEL
<a href="http://www.leboncoin.fr">www.leboncoin.fr</a>	TOUT MATERIEL
<a href="http://www.ebay.fr">www.ebay.fr</a>	TOUT MATERIEL
<a href="http://www.mondebarras.fr">www.mondebarras.fr</a>	TOUT MATERIEL
<a href="http://www.paruvenu.fr">www.paruvenu.fr</a>	TOUT MATERIEL
<a href="http://www.priceminister.com">www.priceminister.com</a>	TOUT MATERIEL
<a href="http://www.troc.com">www.troc.com</a>	TOUT MATERIEL
<a href="http://www.agrioccas.fr">www.agrioccas.fr</a>	MATERIEL AGRICOLE
<a href="http://www.agriss.com">www.agriss.com</a>	MATERIEL AGRICOLE
<a href="http://www.applanat.com">www.applanat.com</a>	TOUT MATERIEL

## Je souhaite louer :

ADRESSE INTERNET	CATÉGORIE
www.locacouche.com	PUERICULTURE
www.placedelaloc.com	TOUT MATERIEL
fr.zilok.com	TOUT MATERIEL

## Je souhaite participer à un vide-grenier ou une brocante :

www.pointsdechine.com	MATERIEL ANCIEN
brocabrac.fr	TOUT MATERIEL
www.brocorama.com	TOUT MATERIEL
grenier-vide.fr	TOUT MATERIEL
vide-grenier.net	TOUT MATERIEL
vide-greniers.org	TOUT MATERIEL
www.vide-grenier-brocante.com	TOUT MATERIEL
videgreniers.info	TOUT MATERIEL
www.petitschineurs.com	TOUT MATERIEL

## Je souhaite donner ou bénéficier d'un don :

don.ordi.free.fr	INFORMATIQUE
www.recyclivre.com	LIVRE
www.co-recyclage.com	TOUT MATERIEL
donne.consoglobe.com	TOUT MATERIEL
dons.maville.com	TOUT MATERIEL
donnons.org	TOUT MATERIEL
www.donoo.eu	TOUT MATERIEL
www.encombrants.org	TOUT MATERIEL
www.jedonne.org	TOUT MATERIEL
www.le-dindon.fr	TOUT MATERIEL
www.planete-recup.com	TOUT MATERIEL
www.recupe.net	TOUT MATERIEL
www.recupere.fr	TOUT MATERIEL
www.toutdonner.com	TOUT MATERIEL

### RESSOURCERIE

Une ressourcerie est un lieu de récupération et vente d'objets d'occasion dans une démarche d'insertion sociale et de sensibilisation des publics à la réduction des déchets.

➔ Retrouvez les 18 ressourceries de la région Rhône-Alpes sur [www.ressourcerie.fr](http://www.ressourcerie.fr).

Vous y ferez sans doute de jolies trouvailles !





## Je souhaite trouver des idées « récup' » :

ADRESSE INTERNET	CATÉGORIE
<a href="http://www.teteamodeler.com">www.teteamodeler.com</a>	DECORATION
<a href="http://boisethylumieres.canalblog.com/">boisethylumieres.canalblog.com/</a>	MOBILIER
<a href="http://dansmapoche.canalblog.com">dansmapoche.canalblog.com</a>	TOUT MATERIEL
<a href="http://larecup.e-monsite.com">larecup.e-monsite.com</a>	TOUT MATERIEL
<a href="http://recyclageco.canalblog.com">recyclageco.canalblog.com</a>	TOUT MATERIEL
<a href="http://idee-creative.fr">idee-creative.fr</a>	TOUT MATERIEL
<a href="http://www.nafeusemagazine.com">www.nafeusemagazine.com</a>	TOUT MATERIEL
<a href="http://www.le-coin-des-bricoleurs.com/fr/projets/bricolage/">www.le-coin-des-bricoleurs.com/fr/projets/bricolage/</a>	TOUT MATERIEL
<a href="http://www.espritchabane.com">www.espritchabane.com</a>	TOUT MATERIEL
<a href="http://www.untrucparjour.org">www.untrucparjour.org</a>	TOUT MATERIEL
<a href="http://www.mescoursespourlaplanete.com">www.mescoursespourlaplanete.com</a>	TOUT MATERIEL
<a href="http://www.le-coin-des-bricoleurs.com/fr/projets/bricolage/">www.le-coin-des-bricoleurs.com/fr/projets/bricolage/</a>	TOUT MATERIEL

## Je souhaite réparer ou faire réparer :

<a href="http://www.commentreparer.com">www.commentreparer.com</a>	TOUT MATERIEL
<a href="http://www.repartout.com">www.repartout.com</a>	INFORMATIQUE

## Je souhaite troquer :

<a href="http://www.trocalimentaire.com">www.trocalimentaire.com</a>	ALIMENTS ET JARDIN
<a href="http://www.troc-legumes.fr">www.troc-legumes.fr</a>	ALIMENTS ET JARDIN
<a href="http://seldefrance.communityforge.net/">seldefrance.communityforge.net/</a>	BIENS, SERVICES, SAVOIRS
<a href="http://www.trocdestrains.com">www.trocdestrains.com</a>	BILLET DE TRAIN
<a href="http://www.lestrocheures.fr">www.lestrocheures.fr</a>	BRICOLAGE
<a href="http://www.trocmaison.com/fr">www.trocmaison.com/fr</a>	IMMOBILIER
<a href="http://grainesdetroc.fr/">grainesdetroc.fr/</a>	JARDINAGE
<a href="http://www.troc-aux-plantas.com">www.troc-aux-plantas.com</a>	JARDINAGE
<a href="http://www.troczone.com">www.troczone.com</a>	LIVRE, CD, DVD
<a href="http://www.troctonlivre.com">www.troctonlivre.com</a>	LIVRE
<a href="http://www.troc-services.com">www.troc-services.com</a>	SERVICES
<a href="http://www.trocdetemps.com">www.trocdetemps.com</a>	SERVICES
<a href="http://www.troc-velo.com">www.troc-velo.com</a>	SPORT
<a href="http://echange.consoglobe.com">echange.consoglobe.com</a>	TOUT MATERIEL
<a href="http://www.france-troc.com">www.france-troc.com</a>	TOUT MATERIEL
<a href="http://www.gchangetout.com">www.gchangetout.com</a>	TOUT MATERIEL
<a href="http://www.rhoneenvert.fr/espace_troc.html">www.rhoneenvert.fr/espace_troc.html</a>	TOUT MATERIEL
<a href="http://www.radins.com/troc/">www.radins.com/troc/</a>	TOUT MATERIEL
<a href="http://lecomptoirdutroc.fr/">lecomptoirdutroc.fr/</a>	TOUT MATERIEL
<a href="http://www.trocecolo.fr">www.trocecolo.fr</a>	TOUT MATERIEL
<a href="http://www.pretachanger.fr">www.pretachanger.fr</a>	TOUT MATERIEL
<a href="http://www.trocvestiaire.com">www.trocvestiaire.com</a>	VETEMENTS

# FABRIQUER SON COMPOSTEUR Ou LOMBRICOMPOSTEUR

Vous habitez en appartement ou vous n'avez pas de jardin, voici un lien Internet qui vous permettra de réaliser un lombricomposteur afin de valoriser vos biodéchets (épluchures, marc de café, fruits abîmés, coquilles d'oeufs, fleurs fanées, ...) et réduire ainsi votre poubelle en obtenant un engrais naturel pour votre plante :

🔗 [compost-et-vous.jimdo.com](http://compost-et-vous.jimdo.com)

Rubriques « Opération lombricompostage en Isère - Les bacs à vers - Les modèles bricolés »

ou sur le site du SYDOM du Jura :


🔗 [www.letri.com/wp-content/uploads/2013/09/Fabrique-ton-lombricomposteur.pdf](http://www.letri.com/wp-content/uploads/2013/09/Fabrique-ton-lombricomposteur.pdf)

Et pour peupler votre lombricomposteur de vers qui seront chargés de transformer vos biodéchets en compost, rendez-vous sur le site des donneurs de vers : [www.isere-lombri.fr](http://www.isere-lombri.fr)

De même, si vous souhaitez personnaliser et fabriquer votre propre composteur à base de planches ou de palettes en bois de récupération, retrouvez en annexe la fiche pratique de l'Agence de l'Environnement et de la Maîtrise de l'Energie(ADEME).

Enfin, pour les bricoleurs acharnés et les jardiniers aguerris, une deuxième fiche pratique en annexe conçue par Christian Nanchen - Compostage éco-citoyen - et portant sur la réalisation d'un tamis à compost vous est proposée en annexe.

Pour toutes vos questions sur le compostage, n'hésitez pas à télécharger le guide du compostage et du paillage sur le site internet du SICTOM ou à téléphoner directement au standard du syndicat.



Source image : [frapna-zeropesticide.fr/compost](http://frapna-zeropesticide.fr/compost)

## LE SICTOM MOITRE L'EXEMPLE AVEC L'ATELIER RÉCUP'

Lors de son emménagement dans ses nouveaux locaux en 2010, le SICTOM a eu besoin d'acquérir du mobilier supplémentaire : chaises et tables de réunion, bureaux et armoires. Pour cela, il s'est tourné vers la communauté Emmaüs de Bourgoin-Jallieu.

⇒ Cette première opération a permis de détourner deux tonnes de déchets et de réduire par cinq le budget initialement prévu, tout en aidant une structure de réinsertion.

Malheureusement, le siège du SICTOM a subi un incendie en avril 2012 et l'ensemble du mobilier est parti en fumée.

Pour meubler son bâtiment reconstruit, le syndicat a choisi de réitérer sa démarche d'achat d'occasion. Emmaüs n'ayant pas le mobilier nécessaire, c'est auprès de l'entreprise 1001 buros repérée sur Le Bon Coin, située à La Verpillère et spécialisée dans la vente de bureaux d'occasion que le SICTOM s'est fourni en bureaux, caissons et armoires homogènes ainsi qu'en tableaux blancs (les chaises et les tables de réunion ont néanmoins dû être achetées neuves faute de stock).

1001 buros : ZI Malatrait 38290 LA VERPILLÈRE - 06 82 85 68 09 - [www.1001buros.com](http://www.1001buros.com)

⇒ On estime que cette deuxième opération a permis d'offrir une seconde vie à cinq tonnes de mobilier et de réduire par trois le budget initialement prévu.

De plus, sur l'initiative de cinq agents du SICTOM, le syndicat a créé l'Atelier Récup'.

Objectifs : meubler l'accueil du siège administratif, la cuisine et décorer les différentes pièces grâce à un peu d'imagination, du savoir-faire et des objets abandonnés dans les bennes des déchèteries ou dans les poubelles, tout en sensibilisant les visiteurs au réemploi et à la réparation. Ainsi, quatre palettes en bois deviennent une banquette, le tambour d'une machine à laver et un tabouret de bar sont fusionnés en lampadaire, une vieille poubelle est transformée en fauteuil, un bidon et des bouchons en lampe, , des poubelles de bureaux sont créés à base de cartons, ...

Vous pouvez voir les créations de L'Atelier Récup' simplement en nous rendant visite aux horaires d'ouverture des bureaux du lundi au vendredi, de 9h à 12h et de 13h30 à 17h ou lors d'évènements locaux empruntant le mobilier et la décoration pour réaliser des expositions sur le thème de la récup'.

**La récup', c'est simple, économique et tendance !**



L'Atelier Récup' vous propose deux créations facilement réalisables chez vous :

- Le vide-poche qui peut servir aussi de cendrier ou de porte-savon, en réemployant une canette de boisson.
- La corbeille de bureau, à base de cartons et papiers.

**Attention**, les enfants doivent être accompagnés d'adultes pour réaliser ces créations.

# Le vide-poche

Pour réaliser le vide-poche, munissez d'une canette vide, propre et rincée, d'un cutter et d'un ciseau. Suivez ensuite les étapes ci-dessous.

**ETAPE 1 :** Avec le cutter, j'enlève le haut de la canette retenant la capsule



**ETAPE 2 :** Avec le ciseau, je découpe des bandes verticales régulières d'environ 1 cm de large, jusqu'à la base de la canette



**ETAPE 3 :** Je tresse le vide-poche en passant et pliant chaque bande devant les deux suivantes. Dans le même temps, je retourne la canette et rentre le petit morceau de bande sous le tressage de façon à ne voir que des parties colorées.



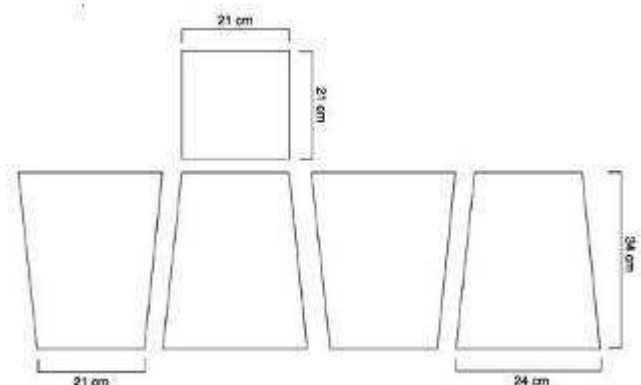
**BRAVO !** Vous venez de réaliser un vide-poche 100% récup'.



# LA CORBEILLE

Pour réaliser la corbeille, munissez de cartons de récupération, de papiers de récupération (magazine, BD, journaux), d'un cutter, de vernis colle, d'un pinceau, de fil solide (type ficelle alimentaire), d'une grosse aiguille. Suivez ensuite les étapes ci-dessous.

**ETAPE 1 :** Tracez les parois de la corbeille dans le carton comme ci-dessous. La base est carrée et mesure 21x21 cm, les quatre parois de la poubelle prennent une forme évasée : 21 cm pour le petit côté, 34 cm en longueur et 24 cm pour le côté du haut.



[www.espritchabane.com](http://www.espritchabane.com)

**ETAPE 2 :** Découpez-les au cutter.

**ETAPE 3 :** Décorez les avec le papier de votre choix que vous appliquerez avec un pinceau et le vernis colle (en couche bien étalée sous et sur le papier)

**ETAPE 4 :** Pré percez chaque côté des parois tous les 1,5 cm avec la grosse aiguille.

**ETAPE 5 :** Reliez les parois entre elles avec l'aiguille et la ficelle, en commençant par la base.



**BRAVO !** Vous venez de réaliser une corbeille récup' qui pourrait servir à trier vos papiers !



## FABRIQUER SON COMPOSTEUR

fiche guide extraite du cédérom ADEME « Promouvoir le compostage domestique » - juin 2010

Le composteur n'est pas indispensable pour que les processus de compostage se déroulent bien, mais il présente par contre de nombreux avantages

- esthétique
- accès propre – accès limité ou interdit pour les animaux
- meilleure utilisation de l'espace car le tas peut y être plus haut et plus compact

Dans un composteur en bois, les déchets auront tendance à s'assécher plus facilement que dans un composteur en plastique. Sachant que des déchets secs ne se décomposent plus, il conviendra donc de surveiller l'humidité des déchets compostés et d'apporter les corrections nécessaires au moins deux fois par année en ouvrant et brassant les différentes couches de déchets. A cette occasion vous prendrez soin de ne pas mélanger du compost jeune au compost mûr ou demi-mûr.



### Où mettre son composteur ?

- dans un espace du jardin pas trop éloigné de la maison
- en contact avec le sol (pas besoin de désherber sous le composteur)
- dans l'idéal, ni trop au soleil, ni trop à l'ombre (sinon apportez les correctifs nécessaires si les déchets sont trop secs ou trop humides)
- et principalement dans un espace suffisamment grand pour disposer d'au moins deux fois la surface du composteur (aires d'entreposage de déchets secs, de compost demi-mûr ou/et mûr et des aires de travail)

## Composteur en bois fabriqué à partir de planches de récupération ou achetées

Dans la mesure du possible, et selon la région dans laquelle vous habitez, privilégiez un bois peu putrescible comme du mélèze, du pin douglas, ou encore mieux du châtaignier ou du robinier faux acacia.

### LES MATÉRIAUX

---

En fonction de la largeur de vos planches, définissez la longueur totale nécessaire.

8 poteaux de section carrée d'au moins 4 cm de côté seront nécessaires pour monter vos parois, dont une paroi coulissante (face ouvrable) Les dimensions du composteur.

A vous de choisir en fonction de vos pratiques (tonte mulching, paillage, compostage en partie des gazons, des feuilles, surfaces de votre propriété, nombre de personnes, ...). Nous vous proposons 3 tailles : un cube de 60 cm ou 80 cm de côté ou un composteur de 1 m de côté et de 80 cm de haut.

La largeur des planches n'a pas d'importance. A vous de les regrouper en fonction de leur largeur pour créer une hauteur de 80 cm. Pensez à prévoir un espace de 3 à 5 mm entre les planches si votre bois est bien sec. Cela compensera le gonflement du bois lorsqu'il sera exposé aux intempéries et à l'humidité des déchets



### LES OUTILS

---

Scie, marteau, clous de 5 ou 6 cm en fonction de l'épaisseur de vos poteaux et de vos planches, tenaille ou pied de biche, perceuse ou vilebrequin, tige filetée de 8 mm (1m suffit), 12 écrous et 12 rondelles, une scie à métal, double mètre, équerre.

### RIGIDITÉ, ENTRÉE ET SORTIE, TOIT OU PAS TOIT ?

---

La rigidité du composteur est fournie par les 3 tiges filetées posées à travers la paroi du fond et de chaque paroi latérale. La face avant est coulissante pour faciliter l'accès aux déchets et le brassage de la matière. Aucun couvercle n'est prévu dans cette construction, mais il est possible de poser « un toit » en déroulant une canisse de roseaux sur le sommet du composteur, une tôle, des planches reliées par une sangle pour permettre de les enrouler sur le composteur.

## Les étapes de la fabrication

### ÉTAPE 1 : Fabriquez vos 3 parois

---



Disposer sur le sol vos deux premiers poteaux. Prenez soin avant de clouer une première planche, de bien sélectionner toutes vos planches pour chaque paroi en vérifiant que regroupées par paroi, elles occupent bien une hauteur de 80 cm. N'oubliez pas de prévoir un espace de 3 à 5 mm entre chaque planche. Fixer d'abord les deux planches du haut et du bas en veillant à respecter un angle droit.

### ÉTAPE 2 : Fixez votre paroi arrière aux parois latérales

---



Placer vos parois comme indiqué sur la photo et percer en une seule fois les deux montants et la planche en haut, en bas et au milieu sur les deux parois arrière.

Vous placerez par la suite les tiges filetées dans les trous créés, puis vous fixerez le tout avec les 12 écrous, sans oublier les rondelles. Ce dispositif donnera suffisamment de rigidité à votre composteur et permettra de le démonter si nécessaire.

### ÉTAPE 3 : Préparez le placement de la porte avant

---

Avant de fixer vos 3 parois ensemble, n'oubliez pas de fixer vos deux derniers montants sur la partie avant des parois latérales de manière à pouvoir créer un espace coulissant pour la largeur de vos planches. Glissez vos dernières planches entre les deux poteaux fixés sur vos parois latérales.





## Composteur en bois à partir de palettes de récupération



---

### LES MATÉRIAUX

---

Récupérez entre 4 à 6 palettes de préférence identiques. La plupart des palettes sont fabriquées en sapin et auront donc tendance à pourrir assez rapidement (2 à 3 ans) en particulier pour les palettes fabriquées avec des planches moins épaisses et de moindre qualité.

Pour palier ce problème, nous vous proposons de fixer à l'intérieur de votre composteur du polyéthylène. Vous en trouverez certainement à la déchèterie.

Ce dispositif permettra également de réduire l'assèchement des déchets situés dans les bords de votre composteur sans qu'il soit nécessaire de clouer des planches entre les espaces de vos palettes.

---

### LES DIMENSIONS DU COMPOSTEUR

---



Elles seront fonction de la taille de vos palettes. Si vous souhaitez réduire la longueur de votre composteur, il suffira de scier les palettes préparées à la dimension souhaitée et clouer une planche à la nouvelle extrémité.

Il vous sera possible également d'intercaler des planches entre les espaces, de créer un toit et/ou une séparation verticale au milieu de votre composteur pour vous permettre d'accumuler vos déchets dans un compartiment, puis de brasser vos déchets en les faisant passer dans le compartiment voisin. Vous pourrez alors recommencer à accumuler vos déchets dans le premier compartiment.

---

### LES OUTILS

---

Pied de biche (indispensable pour le démontage des palettes), petite masse, ou gros marteau, scie, clous de 5 ou 6 cm en fonction de l'épaisseur de vos poteaux et de vos planches, tenaille, double mètre, crayon, tige filetée de 8 mm (1m suffit), 12 écrous et 12 rondelles, une scie à métaux, perceuse ou vilebrequin.

## RIGIDITÉ, ENTRÉE ET SORTIE, TOIT OU PAS TOIT ?

---

La rigidité du composteur est fournie par 3 tiges filetées posées à travers la paroi du fond et à travers chaque paroi latérale. Vous pouvez aussi clouer ou visser vos trois parois ensemble. La face avant est coulissante pour faciliter l'accès aux déchets et le brassage de la matière. Aucun couvercle n'est prévu dans cette présentation, mais il est possible de poser « un toit » en déroulant une canisse de roseaux sur le sommet du composteur, une tôle, des planches reliées par une sangle pour permettre de les enrouler sur le composteur ou encore une palette préparée à cet usage.

## PRÉPARATION DU MATERIEL, DÉMONTAGE DES PALETTES

---

Cette étape vous prendra autant de temps que la construction de votre composteur. Armez-vous de courage et d'un pied de biche de bonne dimension.



La partie inférieure des palettes utilisées pour vos 4 parois sera démontée de manière à ne conserver qu'un rang de planches.

## MONTAGE

---

### ÉTAPE 1 : Présenter vos parois arrière, latérales et avant

---



Au fur et à mesure de la préparation de vos parois arrière, latérales et avant et de votre toit, s'il y a lieu, présentez vos palettes démontées pour figurer le montage final de votre composteur. Vous pouvez, en fonction de la taille retenue pour votre composteur, couper les parois à la taille souhaitée, en solidifiant par la suite chaque paroi par une planche à sa nouvelle extrémité.

### ÉTAPE 2 : Isoler votre composteur

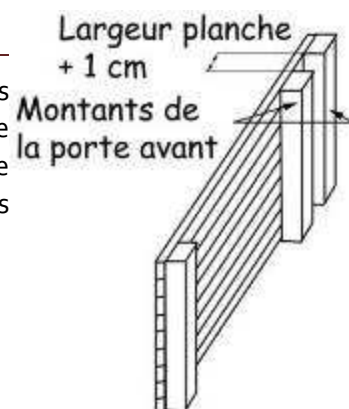
---



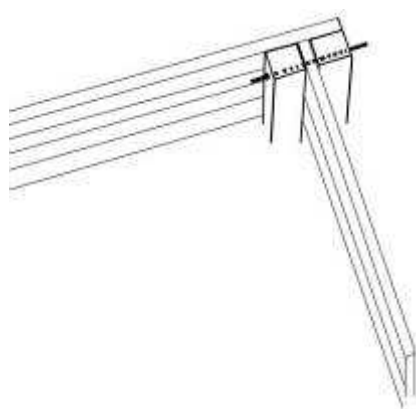
Vous pouvez soit clouer de nouvelles planches entre les espaces laissés par les planches de vos palettes, soit fixer à l'aide d'une agrafeuse une feuille de polyéthylène sur la face intérieure de vos 4 parois. Vous pouvez aussi cumuler les deux opérations.

### ÉTAPE 3 : Fixer les montants de la porte avant

Avant de fixer toutes vos parois ensemble, n'oubliez pas de fixer sur les deux parois latérales, les montants qui vous permettront de fixer votre porte avant en la faisant coulisser entre ces montants. Prévoyez une largeur supérieure d'un cm à l'épaisseur de vos planches pour qu'elles coulisent



### ÉTAPE 4 : Assembler vos parois



Percez en une seule fois les deux montants et la planche en haut, en bas et au milieu sur les deux parois arrière. Placez les tiges filetées dans les trous créés, puis fixez le tout avec les 12 écrous, sans oublier les rondelles. Serrez le tout. Ce dispositif vous permettra de démonter votre composteur pour le déplacer.

Vous pouvez aussi plus simplement clouer ou visser votre paroi arrière sur les parois latérales.

## FABRIQUER UN TAMIS A COMPOST

fiche réalisée par Christian Nanchen - Compostage éco-citoyen

Dimensions proposées : 150 cm x 90 cm.

Trouver un système pour renforcer les angles, soit des équerres en métal, soit des pièces en bois.

Utiliser du bois d'une section de 2 cm.

Donner de la tenue à votre grillage en plaçant verticalement une barre au centre du tamis.

#### Grillage

Ce que vous trouvez, mais une section proche de 2 cm . Pas trop gros, si non votre compost tamisé sera trop grossier, ni trop fin, cela nécessitera plus de temps au tamisage sans réelle utilité.

Du grillage à poule convient bien.

#### Pieds

Soit sans pieds avec un appui contre un mur comme sur la photo ou avec des pieds à coincer entre le grillage et le cadre sans points de fixation.

Taille des pieds pour une inclinaison optimale : 130 cm .


Pour les perfectionnistes, des charnières peuvent fixer les pieds au cadre.

Ce guide du réemploi est réactualisé chaque année. Afin de le compléter, n'hésitez pas à nous faire connaître vos bonnes adresses : associations, structures et commerces qui proposent des services en matière de réemploi.

Retrouvez les autres publications du SICTOM sur [www.sictom-morestel.com](http://www.sictom-morestel.com) ...



La Compagnie du Geste  
présente



# LES BONS DONS FONT LES BONS AMIS

Quand un objet encore en bon état ne vous est plus d'aucune utilité, le jeter n'est pas une fatalité.  
Demandez par exemple à votre voisin s'il n'en a pas besoin : il vous en sera reconnaissant et l'environnement aussi.

**DONNEZ OU VENDEZ PLUTÔT QUE DE JETER**  
SI VOUS NE LE FAITES PAS POUR LA PLANÈTE, FAITES-LE POUR VOUS.

Pour en savoir plus : [reduisonsnosdechets.fr](http://reduisonsnosdechets.fr)



RÉDUISONS VITE NOS DÉCHETS,  
ÇA DÉBORDE.



SICTOM DE LA REGION DE MORESTEL

Chemin de la déchèterie – 38510 PASSINS ☎ 04.74.80.10.14

✉ [contact@sictom-morestel.com](mailto:contact@sictom-morestel.com) – [www.sictom-morestel.com](http://www.sictom-morestel.com)