

DEPENSES DE FONCTIONNEMENT BUDGET PRINCIPAL

Article	Libellé Article	Vote	CA 2021	BP 2022	CA 2022	BP 2023
011	Charges à caractère Général	011	511 170,26	655 000,00	612 156,80	664 000,00
60611	Eau et Assainissement	011	11 781,98	13 000,00	12 697,06	13 000,00
60612	Energie electricite	011	68 707,55	130 000,00	104 461,04	125 000,00
60621	Combustibles	011	17 465,70	21 000,00	20 058,37	20 000,00
60622	Carburants	011	9 790,69	13 000,00	12 442,72	13 000,00
60623	Alimentation	011	5 326,81	5 000,00	5 453,20	5 500,00
60628	Autres Fournitures	011				
60631	Fournitures d'entretien	011	9 497,51	10 000,00	10 167,84	10 000,00
60632	Fourn.petit équipem.	011	9 571,20	13 000,00	11 132,42	12 000,00
60633	Fournitures de voirie	011	164,51	1 000,00	0,00	500,00
60636	Vêtements de travail	011	4 556,67	6 000,00	4 105,77	4 500,00
6064	Fournitures administratives	011	6 081,73	5 000,00	5 909,98	6 000,00
6065	Livres, disques, cassettes...	011	6 062,65	6 500,00	6 596,38	8 000,00
6067	Fournitures scolaires	011	11 642,39	12 000,00	11 605,85	12 000,00
6068	Autres fournitures et matières	011	26 633,25	19 000,00	24 783,08	25 000,00
611	Sous Traitance Générale	011	92 897,17	100 000,00	102 278,68	105 000,00
6132	Locations Immobilières	011		0,00	815,58	0,00
61358	Locations Mobilières	011	1 759,84	1 500,00	1 708,63	1 500,00
614	Charges locatives	011	342,46	500,00	394,52	500,00
61521	Entretiens terrains	011	17 490,00	16 000,00	16 176,00	16 000,00
615221	Entretien Bâtiments	011	8 844,62	10 000,00	9 709,82	10 000,00
615228	Entretien autres Bâtiments	011	964,00	0,00	84,00	0,00
615231	Entr.Voiries	011	2 344,80	3 000,00	0,00	0,00
615232	Entr Réseau	011	9 859,48	5 000,00	7 578,61	8 000,00
61524	Ent de bois et forêts	011	13 957,28	10 000,00	9 477,00	10 000,00
61551	Entr.mater.Roulant	011	14 086,96	21 000,00	20 838,80	18 000,00
61558	Ent.autres biens mob	011	10 807,21	12 000,00	11 224,36	12 000,00
6156	Maintenance	011	32 088,58	40 000,00	36 723,21	38 000,00
6162	Primes d'assurances	011	2 801,21	3 000,00	2 795,31	3 000,00
6168	Primes d'assurances	011	5 201,08	5 000,00	5 269,72	10 000,00
617	Etudes et recherches	011	740,00	10 000,00	3 000,00	5 000,00
6188	Divers	011		0,00		0,00
6182	Document.générale et technique	011	4 172,96	3 000,00	4 360,04	4 000,00
6184	Versem.org.formation	011	9 070,86	8 000,00	5 628,00	8 000,00
6188	Autres frais divers (y compris culture)	011	22 665,72	42 000,00	38 145,62	38 000,00
6225	Indemn.comp.t.Régiss.	011	110,00	1 500,00	110,00	200,00
62268	Honoraires	011	9 917,00	20 000,00	20 277,92	20 000,00
6227	Frais d'actes & de contentieux	011	1 200,00	1 000,00	290,48	1 000,00
6228	Rémun.intermédiaires divers	011		1 000,00	0,00	0,00
6231	Annonces et Insertions	011	996,34	3 000,00	1 944,00	2 000,00
6232	Fêtes et cérémonies	011	11 058,77	30 000,00	28 337,63	35 000,00
6233	Foires et Expositions	011		0,00		0,00
6236	Catalogues et imprimés	011	11 551,15	12 000,00	9 753,78	10 000,00
6237	Publications	011		0,00		0,00
6238	Relations Publiques	011	543,60	1 000,00	3 671,79	3 500,00
6241	Transports de biens	011		1 000,00	0,00	1 000,00
6247	Transports collectif	011	12 062,00	8 000,00	8 475,00	10 000,00
6248	Transports divers	011				
6251	Voyages et déplacements	011	1 281,34	2 500,00	1 336,85	2 500,00
6256	supprimé	011		0,00		0,00
6234	Réceptions	011	1 563,80	2 500,00	2 574,92	2 500,00
6261	Frais d'affranchissement	011	4 914,87	5 000,00	3 475,58	5 000,00
6262	Frais télécommunicat	011	10 181,32	11 500,00	9 583,29	10 500,00
627	Service bancaire	011	1 547,12	0,00	404,65	300,00
6281	Concours divers	011	2 374,68	3 000,00	3 798,48	4 000,00
6282	Frais de gardiennage	011	794,40	1 000,00	5 330,82	6 000,00
62878	Remboursement autres organismes	011		0,00		0,00

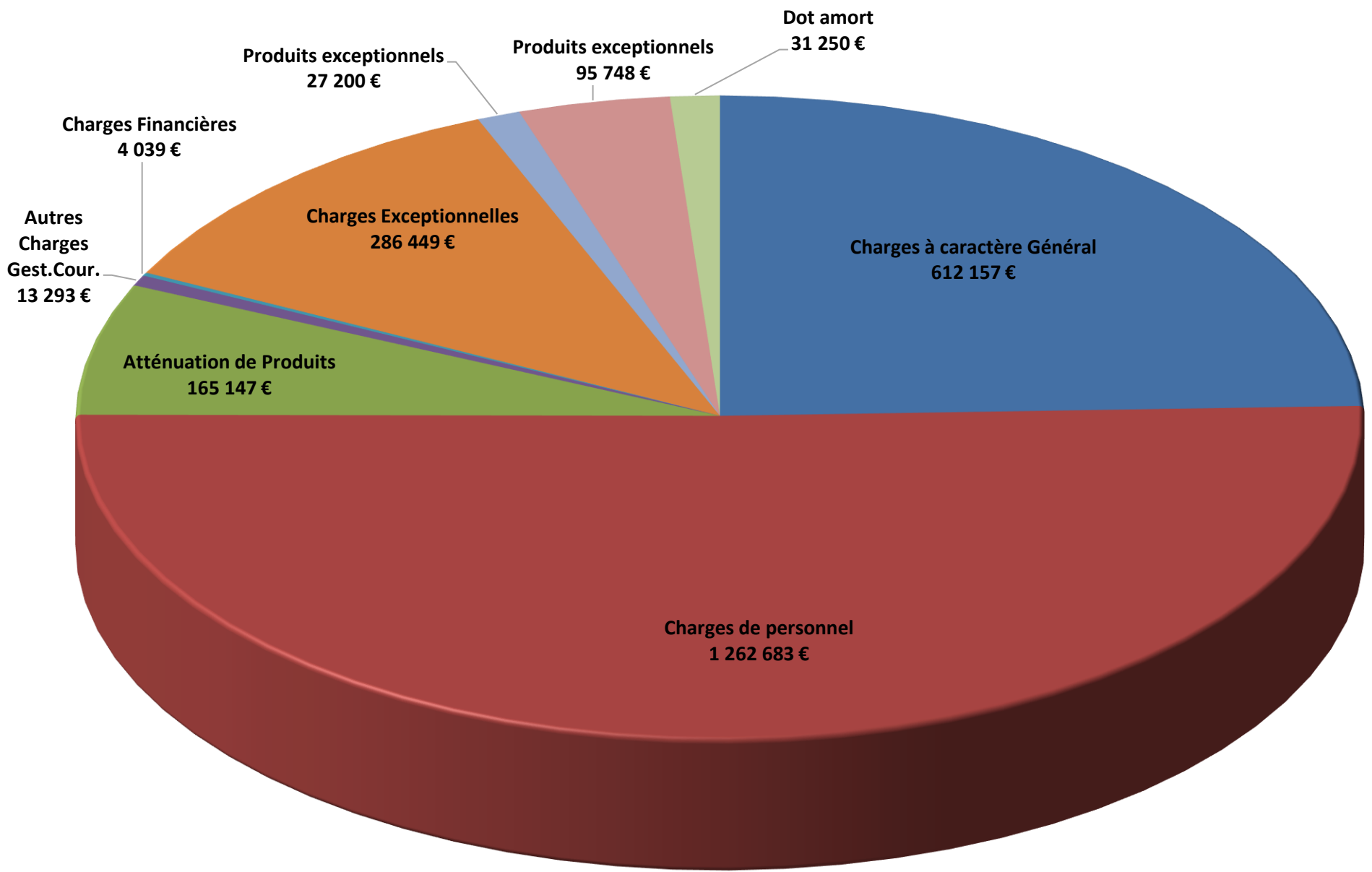
Article	Libellé Article	Vote	CA 2021	BP 2022	CA 2022	BP 2023
6288	Autres services extérieurs	011		0,00		0,00
63512	Taxes foncieres	011	3 697,00	5 000,00	7 170,00	9 000,00
63513	Autres impôts locaux	011		1 000,00		0,00
6355	Droit d'enregistrement et de timbre	011		500,00		0,00
012	Charges de personnel	012	1 207 991,63	1 297 500,00	1 262 683,21	1 307 000,00
6218	Personnel extérieur au sce	012		0,00		0,00
6332	Cotisation FNAL	012	3 277,21	3 500,00	700,47	3 500,00
6336	Cot.CNFPT - CDG	012	17 634,61	18 000,00	17 806,94	18 000,00
6338	Autres impôts et taxes	012	2 027,86	2 500,00	2 163,84	2 500,00
6411	Rémun.Pers.Titulaire	012	704 354,83	760 000,00	578 780,25	600 000,00
64112	Personnel titulaire - SFT et indemnité de résidence	012		0,00	3 667,33	3 500,00
64113	Personnel titulaire - NBI	012		0,00	8 338,96	8 000,00
64114	Personnel titulaire - Indemnité	012		0,00	100,00	0,00
64118	Personnel titulaire - Autres indemnités	012		0,00	131 568,62	150 000,00
6413	Rémun.pers.non titul	012	97 725,39	110 000,00	101 259,28	70 000,00
64132	Personnel non titulaire - SFT et indemnité de résidence	012		0,00	41,22	0,00
64138	Personnel non titulaire - Primes et autres indemnités	012		0,00	5 958,94	6 000,00
6417	Personnel apprentis	012	1 366,98	10 000,00	10 404,90	12 500,00
6451	Cotisations URSSAF	012	121 561,36	135 000,00	130 863,79	180 000,00
6453	Cotisations caisses retraite	012	174 452,38	180 000,00	178 807,28	180 000,00
6454	Cotisations ASSEDIC	012	3 890,37	4 000,00	4 348,56	5 700,00
6455	Cotisations assurances	012	31 098,72	32 000,00	37 916,80	20 000,00
6456	Versement au F.N.C. du supplément familial	012			2 668,00	
6457	Cotisation apprentis	012	24,60	0,00	183,39	0,00
6458	Cotisations COS	012	5 605,37	6 000,00		6 200,00
64731	Allocations de chômage versées directement	012	8 918,44	0,00	12 659,65	5 100,00
6475	Charg.medecine trav. pharmacie	012	1 279,96	1 500,00	739,44	1 000,00
648	Contrib FCCPA	012		0,00		0,00
648	Autres charges	012	34 773,55	35 000,00	33 705,55	35 000,00
014	Atténuation de Produits	014	0,00	0,00	0,00	0,00
7391	impôts sur les Spect	014		0,00		0,00
022	Dépenses imprévues	02	0,00	0,00	0,00	0,00
65	Autres Charges Gest.Cour.	65	159 023,70	210 625,56	165 146,83	200 104,56
651	Redevance pour concessions	65		500,00	0,00	0,00
65311	Indemnites elus	65	69 541,58	70 000,00	70 052,77	71 000,00
65312	Frais de missions des elus	65		0,00		0,00
65313	Cotisations retraite elus	65	4 008,76	4 000,00	3 307,69	4 000,00
65314	Cotisaton sécu sociale part patronale	65	6 041,85	6 000,00	6 045,66	6 000,00
65315	Formation	65	514,50	500,00	708,00	500,00
653172	Cotisation, alloc fin mandat	65	48,16	100,00	49,01	100,00
654	Perte sur créances	65	130,00	2 000,00		24 829,00
6553	Conting.sce Incendie	65	15 525,56	15 525,56	15 525,56	15 525,56
65561	Conting.org.regroup.	65	547,16	500,00	546,81	500,00
65568	Autres contributions	65	31 484,56	32 000,00	28 950,90	13 150,00
655573	Indemn.logements instituteurs	65		0,00		0,00
6558	Autres dép.obligat.	65	7 229,30	35 000,00	8 195,36	20 000,00
65733	Subv département	65		0,00		0,00
657362	Subv fonc CCAS et école	65	8 000,00	10 000,00	6 000,00	10 000,00
657381	Autres étab. Locaux	65		0,00		0,00
657382	Autres organismes publics	65		0,00	3 400,00	0,00
6574	Subventions Fonct.Assoc	65	15 950,00	30 000,00	14 661,00	30 000,00
658	Charges diverses de gestion courante	65	2,27	4 500,00	7 704,07	4 500,00
66	Charges Financières	66	11 693,99	15 000,00	13 292,84	22 000,00
66112	Charges d'intérêts	66		0,00		0,00
66111	Intérêts emprunts et dette	66	11 693,99	15 000,00	13 292,84	22 000,00
668	Autres charges financieres	66		0,00		0,00
67	Charges Exceptionnelles	67	22 560,69	27 000,00	4 039,15	5 000,00
6711	Intérêt moratoires	67	373,84	0,00		0,00
6718	Autres charges exceptionnelles	67	15 802,12	0,00		0,00

Article	Libellé Article	Vote	CA 2021	BP 2022	CA 2022	BP 2023
673	Titres annulés/exerc.antérieures	67		27 000,00	4 039,15	5 000,00
6745	Subventions aux personnes de droits privé	67	3 000,00	0,00		0,00
675	Valeurs comptables immob.	67		0,00		0,00
676	Différence/transaction	67		0,00		0,00
678	Autres charges exceptionnelles	67	3 384,73	0,00		0,00
68	Provisions	68	0,00	11 600,00	0,00	600,00
6817	Provisions créances douteuses	68		11 600,00		600,00
675	Produits exceptionnels	042	30 012,05	0,00	286 449,38	0,00
676-678	Produits exceptionnels	042	63 494,80	0,00	27 200,00	0,00
6811	Dot amort	042	0,00	59 540,63	32 285,13	95 748,00
739211	Attribution compensation négative	73	31 250,00	31 260,00	31 250,00	31 250,00
R002	Report déficit	02	0,00		0,00	
675	Valeurs comptables immob.	042	0,00	0,00	0,00	0,00
023	Virem.à sect.Invest.	02	0,00	1 225 776,10	0,00	1 431 745,79
TOTAL Dépenses Fonctionnement			2 037 197,12	3 533 302,29	2 434 503,34	3 757 448,35
Dépenses sans virement vers section investissement				2 307 526,19		0,00

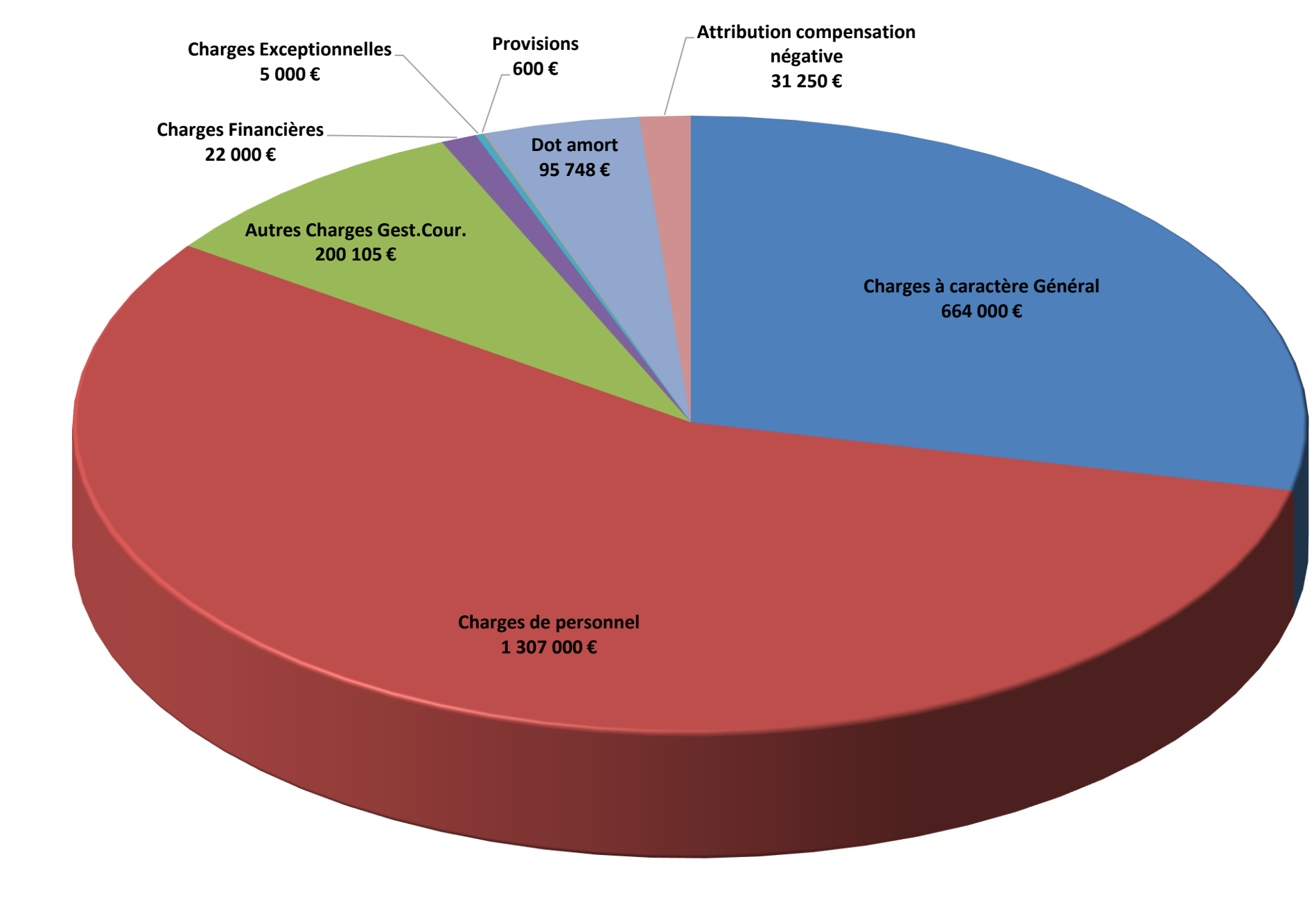
Dépenses réelles de fonctionnement	1 921 129,58	2 209 385,56	2 084 529,68	2 224 354,56
Dépenses réelles Personnel Communal	1 111 133,36	1 195 000,00	1 262 683,21	1 280 000,00
RATIOS				
Personnel Communal / dép.réelles de fonctionnement	57,84	54,09	60,57	57,54
Charges fixes / dep réelles de fonctionnement	63,49	59,41	61,21	59,75

Années	2019	2020	2021	2022
Fonctionnement résultats de l'année	317 025,08	428 159,69	403 083,43	524 970,66
Fonctionnement résultats antérieurs	402 481,94	747 218,58	775 378,27	1 117 586,29
Fonctionnement résultats CUMULE	719 507,02	1 175 378,27	1 178 461,70	1 642 556,95
Investissement résultats de l'année	-81 308,99	-1 644 219,40	1 846 927,88	-1 178 684,53
Investissement résultats antérieurs	6 076,53	585 440,54	-1 058 778,86	788 149,02
Investissement résultats CUMULE	-75 232,46	-1 058 778,86	788 149,02	-390 535,51
Excédent TOTAL	644 274,56	116 599,41	1 966 610,72	1 252 021,44
Restes à Réaliser	57 520,37	973 070,78	-849 024,43	109 733,91
Résultat FINAL	701 794,93	1 089 670,19	1 117 586,29	1 361 755,35

DEPENSES DE FONCTIONNEMENT BUDGET PRINCIPAL CA 2022



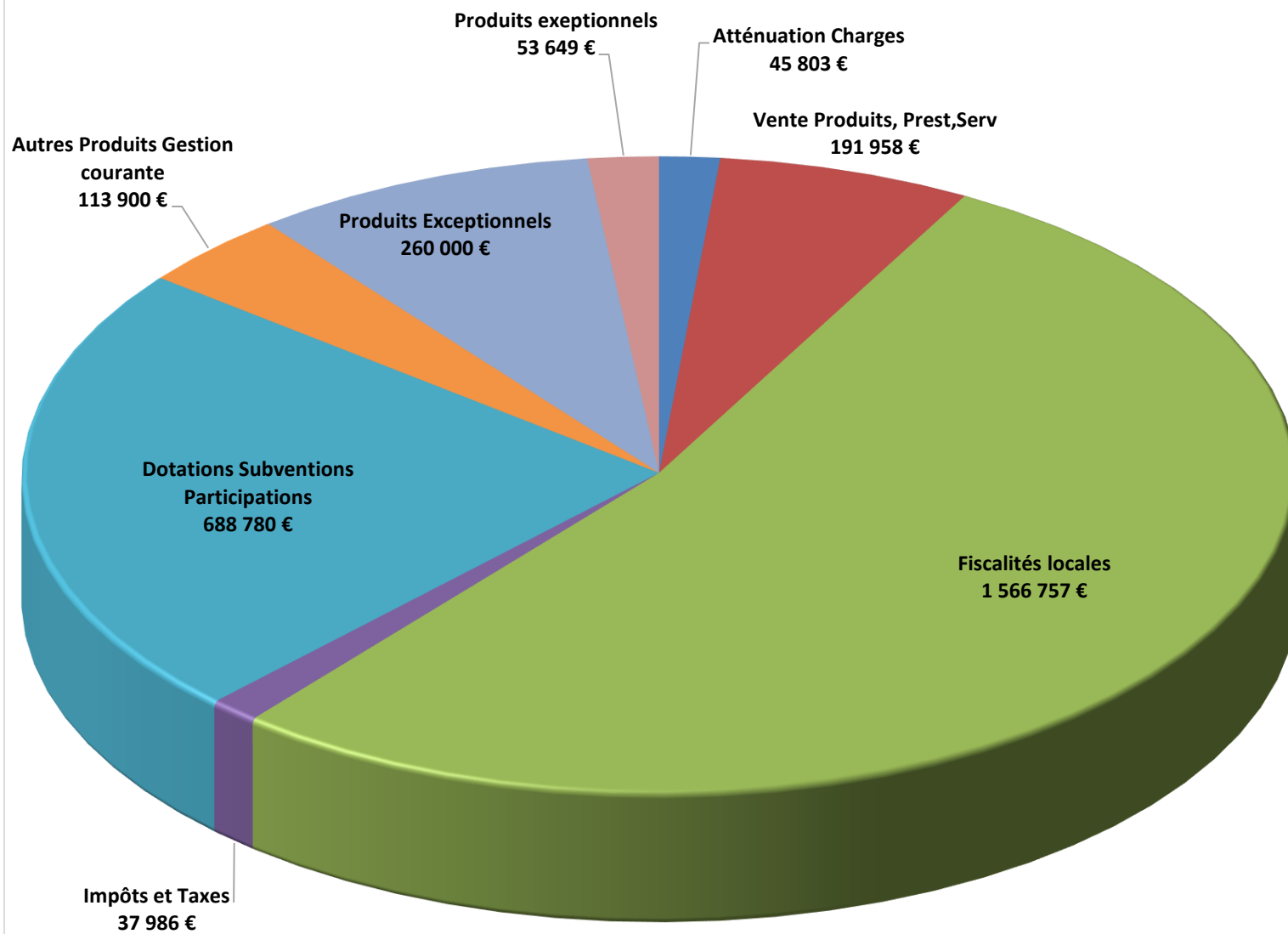
DEPENSES DE FONCTIONNEMENT BUDGET PRINCIPAL BP 2023



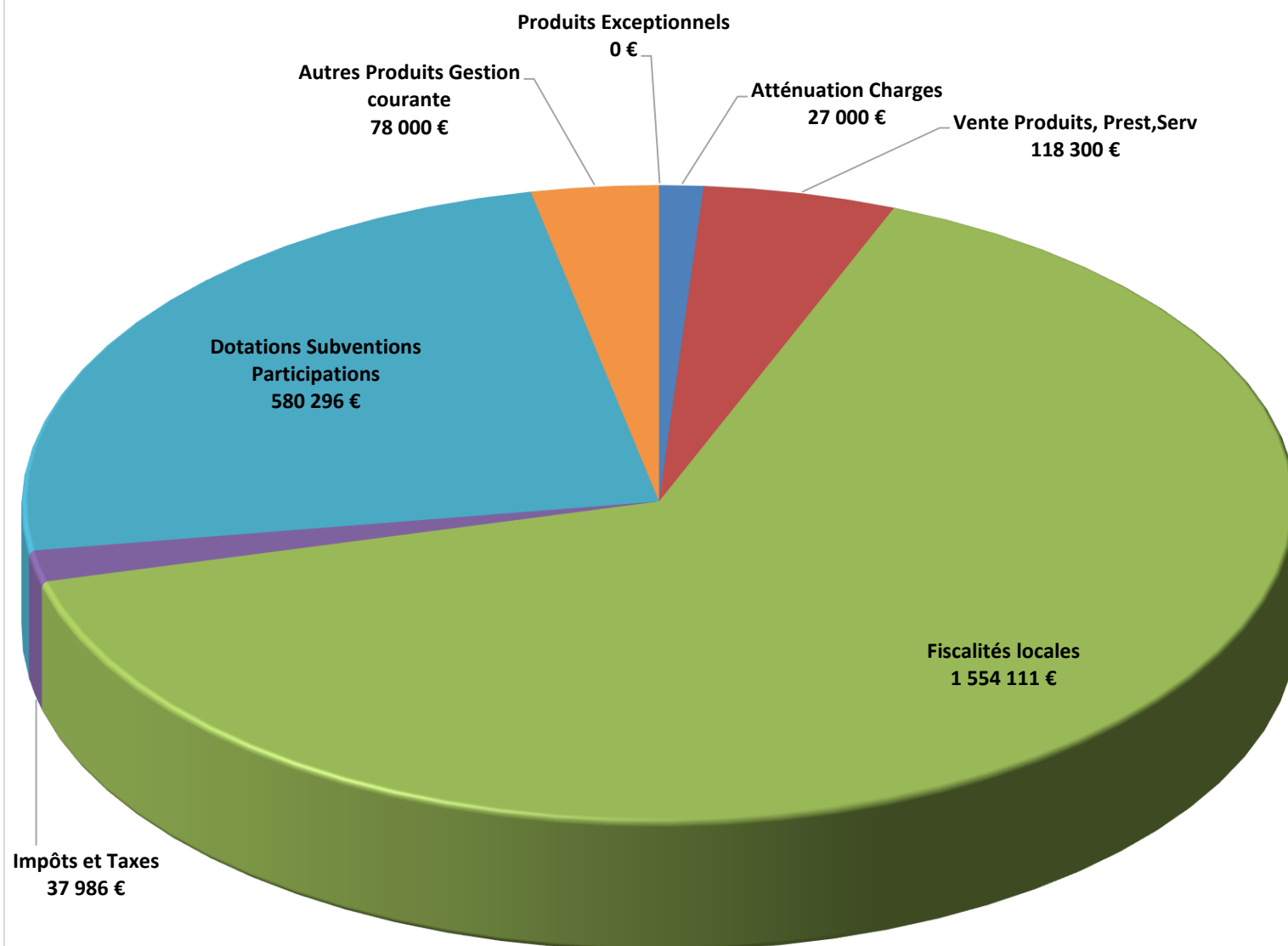
RECETTES DE FONCTIONNEMENT BUDGET PRINCIPAL

Article	Libellé Article	NVote	CA 2021	BP 2022	CA 2022	BP 2023
013	Atténuation Charges		32 057,63	27 500,00	45 802,88	27 000,00
619	Remise sur service extérieur					
6419	Remb,s/ Rémunération	013	14 753,63	10 000,00	29 032,88	10 000,00
6479	Contrepartie ticket resto	013	17 304,00	17 500,00	16 770,00	17 000,00
70	Vente Produits, Prest,Serv		119 792,38	128 300,00	191 958,11	118 300,00
7012	Redevance eau	70		0,00		0,00
7022	Coupes de bois	70		0,00		0,00
7023	Menus produits forestiers	70	2 240,00	35 000,00	34 869,12	0,00
7028	Autre produits agricoles et forestiers			0,00		0,00
70311	Concession Cimetière PT	70	1 500,00	1 000,00	2 400,00	1 000,00
70323	Redevance France Telecom	70	11 297,32	11 300,00	29 903,74	11 300,00
70388	Autres redevances et recettes	70	260,00		1 040,00	
70611	Concession Cimetière caveaux	70		0,00	4 000,00	0,00
7062	Bibliothèque municipale	70	40,00	0,00		0,00
7066	Redevances et droits des sces à caractè	70		0,00	14 646,00	0,00
7067	Cantines etudes surveillees	70	104 033,31	80 000,00	93 782,90	105 000,00
70688	Autres prest de sces (phot, télécop)	70	133,75	300,00	200,80	300,00
7078	Autres marchandises			0,00		0,00
7083	Location diverses	70	273,00	700,00	1 082,00	700,00
70846	Remb personnel	70		0,00	10 018,55	0,00
70878	Par d'autres redevables	70		0,00		0,00
7088	Autres produits d'activités annexes	70	15,00	0,00	15,00	0,00
731	Fiscalités locales		1 432 833,30	1 557 018,00	1 566 756,53	1 554 111,00
73111	Contributions Directes	73	1 139 088,00	1 179 841,00	1 196 800,00	1 283 111,00
7318	Autres impots	73	1 872,00	1 850,00	5 084,00	0,00
73212	DSC AGGLO	73	23 227,00	23 227,00		
73223	Fond de péréquation	73		0,00		0,00
7333	Taxe funéraire					
731154	Droits de place	73	956,50	1 000,00	1 656,00	1 000,00
73132	Taxes sur pylônes électriques	73		0,00		0,00
73141	Taxe sur électricité	73	68 632,71	68 500,00	71 892,04	70 000,00
731731	Impot sur spectacles	73		0,00	1 030,00	0,00
73123	Taxe add,droit mutut	73	199 057,09	282 600,00	290 294,49	200 000,00
73	Impôts et Taxes		0,00	23 227,00	37 986,00	37 986,00
73111	Contributions Directes	73		23 227,00	37 986,00	37 986,00
74	Dotations Subventions Participations		664 260,58	624 898,00	688 779,89	580 296,00
74111	DGF dot forfaitaire	74	239 596,00	239 596,00	236 264,00	236 264,00
741121	Dot,solidar, Rurale 1ère fraction	74		0,00		0,00
741121	Dot,solidar, Rurale 2ème fraction	74	240 000,00	194 800,00	209 077,00	209 077,00
741127	Dotation Nationale Péréquation	74	40 829,00	40 829,00	37 928,00	37 928,00
744	DGF régularisation	74	2 269,00	0,00	1 889,40	2 835,00
74861	Remboursement TP par C/C	74		0,00		0,00
74124	DSC	74		0,00		0,00
746	Dot,generale décentr	74	1 000,00	500,00		0,00
74711	Subvention état (apprenti)	74		0,00	3 000,00	0,00
74718	Subv,Partic,Etat	74	11 186,64	25 000,00	91 772,14	0,00
7472	Participation région	74	53 614,00	50 000,00		0,00
7473	Participation département	74	324,24			
74748	Subv,Part,Autres communes	74		0,00		0,00
74788	Autres organismes	74	67 486,70	70 000,00	104 676,35	90 000,00
748313	Fds Dép,Taxe Profess	74		0,00		0,00
74836	Attrib fonds depart, Taxe pro	74		0,00		0,00
74832	Alloc,comp,taxe Prof	74		0,00		0,00
74833	Subvention Fiscale	74	4 180,00	4 173,00	4 173,00	4 192,00
74834	Alloc,comp,taxe hab,	74	3 775,00	0,00		0,00
7484	Dotation de recencement	74		0,00		0,00
7488	Téléassistance	74		0,00		0,00
75	Autres Produits Gestion courante		65 336,27	78 000,00	113 900,45	78 000,00
752	Revenus des immeubles	75	63 595,45	66 000,00	73 871,46	66 000,00
755	Débit et pénalités			1 000,00	7 056,00	1 000,00
7588	Prod, divers gestion courante	75	1 740,82	11 000,00	32 972,99	11 000,00
76	Produits financier		0,00	0,00	0,00	0,00
768	Autres produits financier	76		0,00		0,00
77	Produits Exceptionnels		115 806,88	0,00	260 000,00	0,00
7711	Autres produits except gestion	77	23 464,64	0,00		0,00
773	Mandats annulés	77		0,00		0,00
774	Subventions exceptionnel	77		0,00		0,00
775	Produits des cessions immobilières	77	83 313,34	0,00	260 000,00	0,00
778	Autres produits exceptionnels	77		0,00		0,00
7788	Produits exceptionnels divers	77	9 028,90	0,00		0,00
042-776	Produits exeptionnels	042	10 193,51	0,00	53 649,38	0,00
747811	APA	016			640,76	
002	Excédent ordinaire reporté	002	775 378,27	1 117 586,29	1 117 586,29	1 361 755,35
TOTAL Recettes Fonctionnement			3 215 658,82	3 556 529,29	4 077 060,29	3 757 448,35
TOTAL Recettes Fonctionnement sans report			2 440 280,55	2 438 943,00	2 959 474,00	2 395 693,00

RECETTES DE FONCTIONNEMENT BUDGET PRINCIPAL CA 2022



RECETTES DE FONCTIONNEMENT BUDGET PRINCIPAL BP 2023



DEPENSES D'INVESTISSEMENT BUDGET PRINCIPAL

Article	Libellé Article	Vote	CA 2021	BP 2022	CA 2022	BP 2023	RAR 2022	TOTAL 2022
20	Immobilisations incorporelles		12 207,94	136 479,06	10 675,19	404 903,30	3 861,36	408 764,66
202	Modification PLU	20	12 207,94	4 680,00	8 752,79			0,00
2031	Frais d'études	20		3 000,00		70 000,00		70 000,00
2031	Economie N-1	20		123 756,10		332 903,30		332 903,30
2051	Logiciel	20		5 042,96	1 922,40	2 000,00	3 861,36	5 861,36
21	Immobilisations corporelles		115 752,42	1 384 035,96	788 525,42	775 500,00	252 649,95	1 028 149,95
2111	Terrains nus	21	13 261,00	869 480,94	647 734,94	30 000,00	212 560,00	242 560,00
2113	Terrains aménagés-sauf voirie	21		0,00	8 160,00			0,00
2115	Terrains bâtis	21	1 826,48	0,00				0,00
2128	Agencements & aménagements	21		0,00				0,00
2131	Bâtiments	21		0,00	7 258,83		1 620,00	1 620,00
21351	Agencements bâtiments	21		0,00		26 000,00		26 000,00
2151	Réseaux	21	18 848,88	0,00				0,00
2152			15 960,24	0,00	1 006,32			0,00
21534	Electrification réseau	21		0,00				0,00
21568			942,00	0,00				0,00
21578	Divers mat ST	21		0,00	3 183,60	5 000,00		5 000,00
2158	Autres matériel & outillage	21	24 437,02	133 390,69	56 117,50	164 500,00	20 289,61	184 789,61
21568	Mat défense incendie	21		0,00		5 000,00		5 000,00
21721	Plantations d'arbres	21		0,00		33 000,00		33 000,00
2181	Installation générale	21		15 028,44	16 449,31			0,00
2182	Matériel de transport	21	25 975,76	0,00				0,00
21838	Matériel de bureau et info	21	6 403,49	32 135,89	32 594,95	8 000,00	466,80	8 466,80
21848	Mobilier	21	2 930,15	4 000,00	7 716,77	4 000,00		4 000,00
21848	Economie N-1	21		330 000,00		500 000,00		500 000,00
2188	Autres immo corporelles	21	5 167,40	0,00	8 303,20		17 713,54	17 713,54
23	Immos en cours-construction		314 362,49	3 724 047,69	1 464 052,53	815 258,30	1 538 536,58	2 353 794,87
2312	Immos en cours-construction	23		0,00				0,00
2313	Immos en cours-construction	23	206 181,11	36 000,00	20 239,41		10 381,61	10 381,61
2315	Immos en cours-construction	23	108 181,38	3 358 047,69	1 405 556,63	315 258,30	1 528 154,97	1 843 413,26
2313	Economie N+1	23		330 000,00		500 000,00		500 000,00
2318	Immos en cours-construction	23		0,00				0,00
238	Avance	23		0,00	38 256,49			0,00
16	Remboursement d'emprunts		63 058,99	760 000,00	67 816,33	756 000,00	0,00	756 000,00
1641	Emprunts en euros	16	63 058,99	760 000,00	67 816,33	756 000,00		756 000,00
164785	Emprunts auprès du SIE	16		0,00				0,00
168751	GFP de rattachement	16		0,00				0,00
020	Dépenses exceptionnelles	020		0,00				0,00
002	Report déficit	002	1 058 778,86	0,00		390 535,51		390 535,51
192	Cession actif	040	10 193,51	0,00	53 649,38			0,00
20422	Subvention d'équipement	204	9 219,00	40 000,00	11 802,00	25 000,00	16 698,00	41 698,00
2041582	Cœur de village - Symielec			300 000,00	233 625,00	75 000,00	77 875,00	152 875,00
10226	Remboursement TA	10		38,54	38,54			0,00
20-21	Divers réguls comptable	041	1 695 308,01	0,00				0,00
458103	Frais expertise péril		980,40	4 000,00	987,00	4 000,00		4 000,00
TOTAL	Dépenses investissement		3 279 861,62	6 348 601,25	2 631 171,39	3 246 197,11	1 889 620,89	5 135 817,99

RECETTES D'INVESTISSEMENT BUDGET PRINCIPAL

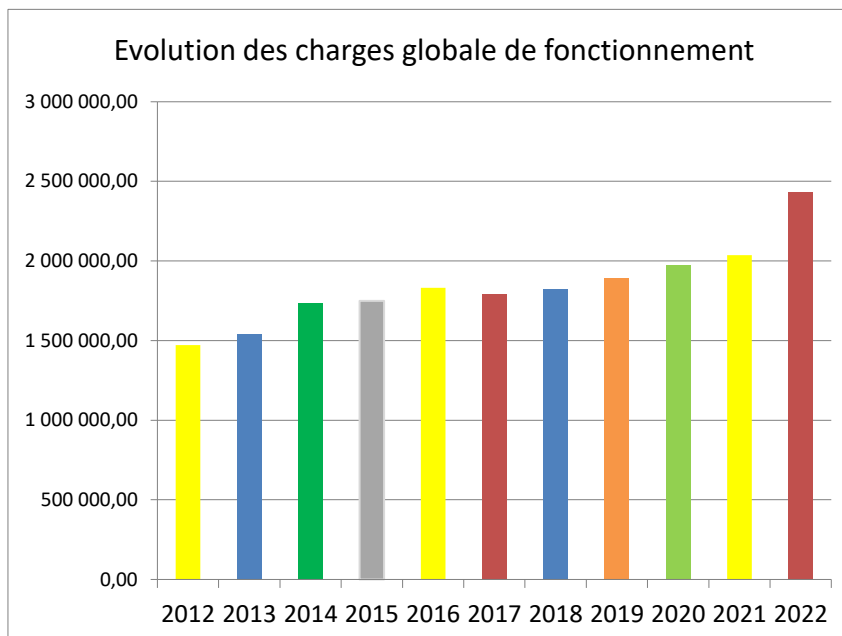
Article	Libellé Article	Vote	CA 2021	BP 2022	CA 2022	BP 2023	RAR 2022	TOTAL 2022
13	Subventions d'investissement		850 638,53	2 051 148,76	660 282,75	341 087,81	1 999 354,80	2 340 442,61
1321	Etat & etabl. Nationaux	13	346 264,42	680 685,38	183 282,75		735 891,02	735 891,02
1318	FIPHP	14		0,00				0,00
1322	Régions	13	280 074,00	314 010,60		237 079,73	314 011,00	551 090,73
1323	Département	13	79 555,50	538 682,46	102 000,00		586 682,46	586 682,46
1328	Régul Autres	13		0,00				0,00
13251	Fond de concours	13	89 744,61	517 770,32	300 000,00	104 008,08	362 770,32	466 778,40
1342	Amendes de police	13	55 000,00	0,00	75 000,00			0,00
1388	Autres	13		0,00				0,00
10	Dotations Fonds divers Réserves		745 172,52	140 119,85	146 072,72	547 881,60	0,00	547 881,60
10222	FCTVA	10	332 992,00	71 205,90	73 070,72	257 080,00		257 080,00
10223	TLE	10		0,00				0,00
10226	Taxe Aménagement	10	11 630,52	8 038,54	12 126,59	10 000,00		10 000,00
10251	Dons en capital	10	550,00	0,00				0,00
1068	Excédents de fonctionnement	10	400 000,00	60 875,41	60 875,41	280 801,60		280 801,60
001	Reliquat reporté	001	0,00	788 149,02	788 149,02			0,00
16	Emprunts et dettes	16	680 000,00	1 403 866,90	300 000,08	40 000,00		40 000,00
021	Virement de la section fonct	021	0,00	1 225 776,10	0,00	1 431 745,79		1 431 745,79
024	Cession actif	024	0,00	680 000,00	0,00	680 000,00		680 000,00
192	Plus value cession immo	040	63 494,80		27 200,00			0,00
2111	Plus value cession immo	040			2 800,00			0,00
2138	Plus value cession immo	040	14 818,54		283 649,38			0,00
2804	Amort Op façade	040		59 540,63	32 285,13	95 748,00		95 748,00
2115	Terrain nue	21			196,80			0,00
TOTAL	Recettes investissement		4 068 010,64	6 348 601,25	2 240 635,88	3 136 463,20	1 999 354,80	5 135 818,00

Charges de fonctionnement :

Evolution des charges globale de fonctionnement

Année	Montant	Evolution	
2012	1 472 783,15		
2013	1 539 460,99	4,53%	66 677,84
2014	1 738 739,29	12,94%	199 278,30
2015	1 749 552,21	0,62%	10 812,92
2016	1 830 772,84	4,64%	81 220,63
2017	1 793 439,46	-2,04%	-37 333,38
2018	1 823 424,06	1,67%	29 984,60
2019	1 893 742,30	3,86%	70 318,24
2020	1 972 776,24	4,17%	79 033,94
2021	2 037 197,12	3,27%	64 420,88
2022	2 434 503,34	19,50%	397 306,22

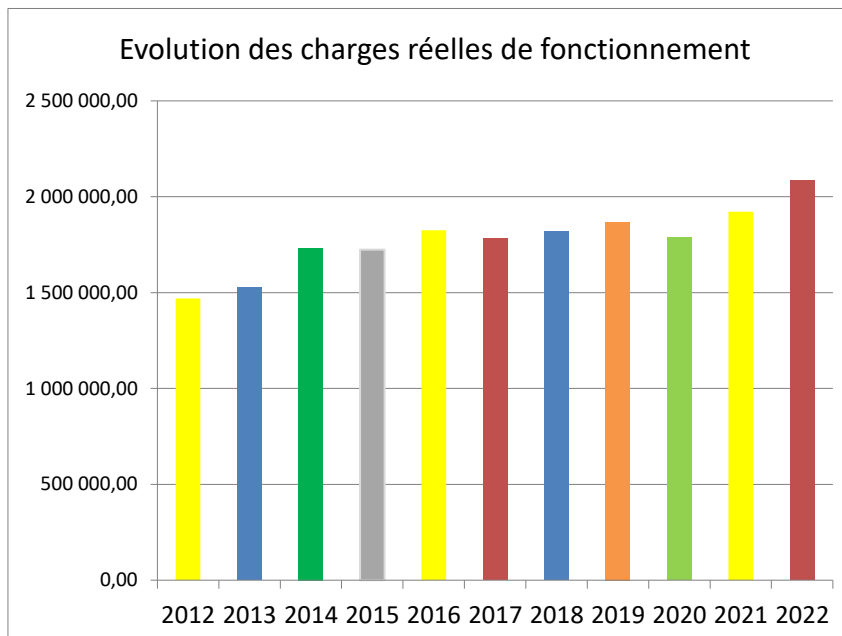
Commentaires : Les dépenses sont en hausse suite à l'impact de l'inflation mais surtout du fait des écritures de cessions immobilières



Evolution des charges réelles de fonctionnement

Année	Montant	Evolution	
2012	1 470 137,65		
2013	1 526 977,83	3,87%	56 840,18
2014	1 733 375,91	13,52%	206 398,08
2015	1 724 335,55	-0,52%	-9 040,36
2016	1 824 638,84	5,82%	100 303,29
2017	1 781 948,16	-2,34%	-42 690,68
2018	1 817 824,06	2,01%	35 875,90
2019	1 868 401,71	2,78%	50 577,65
2020	1 788 257,69	-4,29%	-80 144,02
2021	1 921 129,58	7,43%	132 871,89
2022	2 084 529,68	8,51%	163 400,10

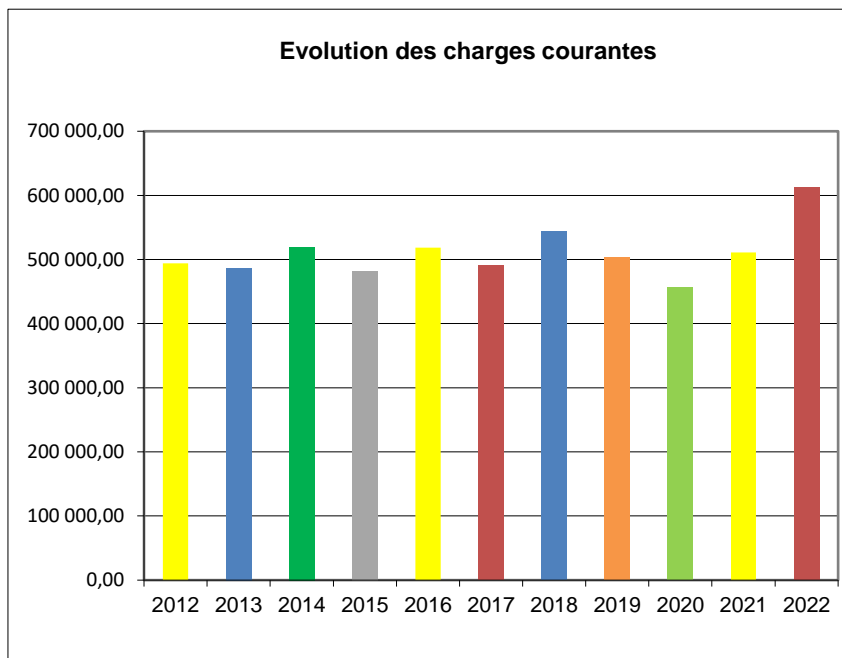
Commentaires : Les dépenses réelles de fonctionnement sont en hausse. L'impact de l'inflation et du coût de l'énergie en sont les principales causes.



Evolution des charges courantes de fonct. (011)

Année	Montant	Evolution	
2012	494 115,77		
2013	486 656,38	-1,51%	-7 459,39
2014	519 644,89	6,78%	32 988,51
2015	482 016,57	-7,24%	-37 628,32
2016	518 440,96	7,56%	36 424,39
2017	490 702,75	-5,35%	-27 738,21
2018	543 443,71	10,75%	52 740,96
2019	503 597,19	-7,33%	-39 846,52
2020	456 847,47	-9,28%	-46 749,72
2021	511 170,26	11,89%	54 322,79
2022	612 156,80	19,76%	100 986,54

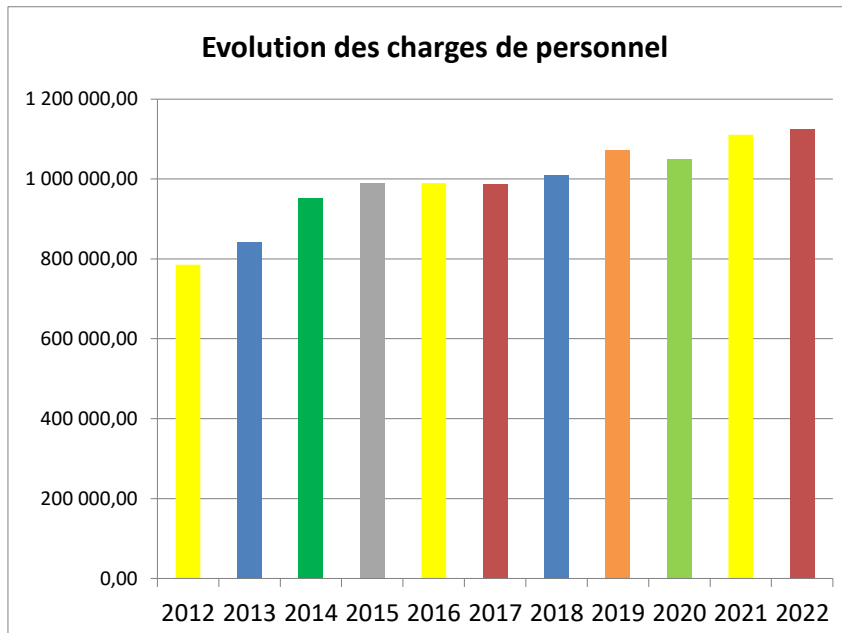
Commentaires : Nette augmentation des charges de gestion courantes du fait de l'augmentation des prix de l'énergie et de l'inflation.



Evolution des charges de personnel

Année	Montant	Evolution	
2012	785 321,11		
2013	841 429,40	7,14%	56 108,29
2014	951 533,60	13,09%	110 104,20
2015	989 152,35	3,95%	37 618,75
2016	989 927,70	0,08%	775,35
2017	988 094,22	-0,19%	-1 833,48
2018	1 010 940,77	2,31%	22 846,55
2019	1 073 016,25	6,14%	62 075,48
2020	1 050 202,03	-2,13%	-22 814,22
2021	1 111 133,36	5,80%	60 931,33
2022	1 125 108,19	1,26%	13 974,83

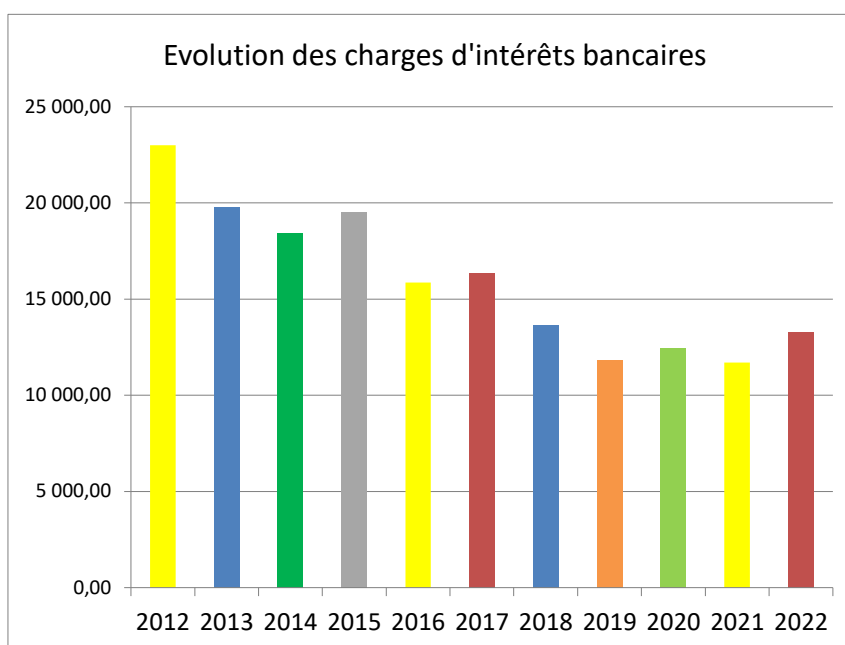
Commentaires : Les charges de personnel sont stables malgré la revalorisation de 3,5% des salaires en juillet 2022.



Evolution des charges d'intérêts bancaires

Année	Montant	Evolution	
2012	22 994,28		
2013	19 797,77	-13,90%	-3 196,51
2014	18 427,87	-6,92%	-1 369,90
2015	19 515,96	5,90%	1 088,09
2016	15 861,79	-18,72%	-3 654,17
2017	16 349,56	3,08%	487,77
2018	13 663,20	-16,43%	-2 686,36
2019	11 823,49	-13,46%	-1 839,71
2020	12 467,79	5,45%	644,30
2021	11 693,99	-6,21%	-773,80
2022	13 292,84	13,67%	1 598,85

Commentaires : Légère augmentation des intérêts suite à l'emprunt relais de 680 000€

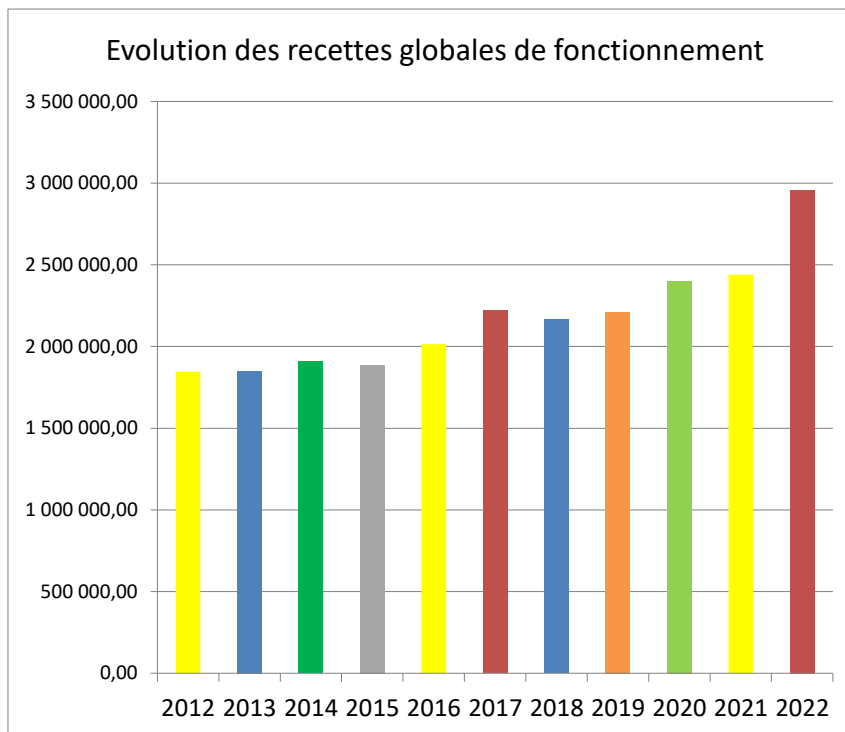


Recettes de fonctionnement :

Evolution des recettes globales de fonctionnement

Année	Montant	Evolution	
2012	1 846 313,93		
2013	1 849 221,13	0,16%	2 907,20
2014	1 907 471,77	3,15%	58 250,64
2015	1 888 082,62	-1,02%	-19 389,15
2016	2 014 376,42	6,69%	126 293,80
2017	2 219 647,38	10,19%	205 270,96
2018	2 166 897,62	-2,38%	-52 749,76
2019	2 210 767,38	2,02%	43 869,76
2020	2 400 935,93	8,60%	190 168,55
2021	2 440 280,55	1,64%	39 344,62
2022	2 959 474,00	21,28%	519 193,45

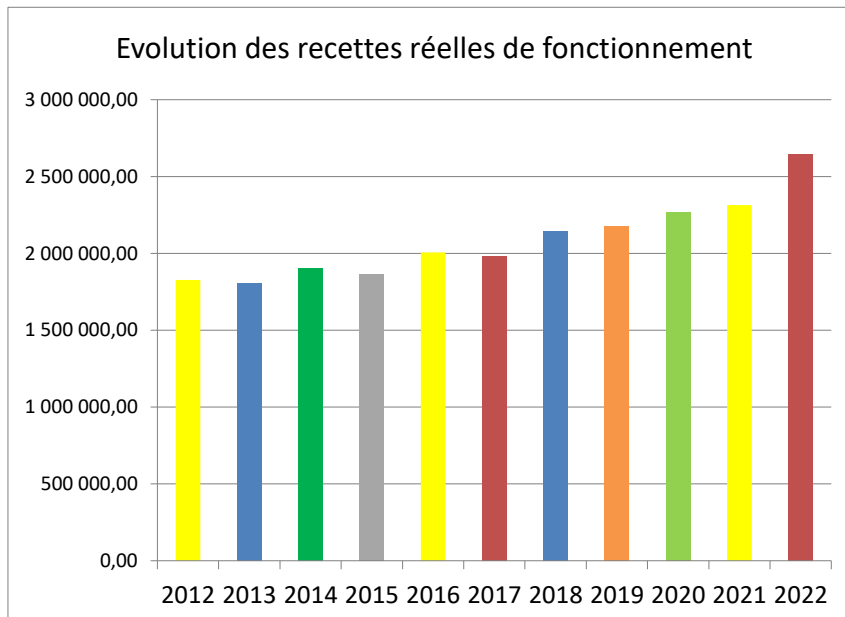
Commentaires : Les recettes de fonctionnement sont en fortes hausse. Des recettes exceptionnelles sont perçues ainsi que des cessions immobilières.



Evolution des recettes réelles de fonctionnement

Année	Montant	Evolution	
2012	1 827 767,68		
2013	1 807 771,97	-1,09%	-19 995,71
2014	1 900 757,77	5,14%	92 985,80
2015	1 865 581,83	-1,85%	-35 175,94
2016	2 005 318,11	7,49%	139 736,28
2017	1 982 258,80	-1,15%	-23 059,31
2018	2 142 195,92	8,07%	159 937,12
2019	2 176 110,18	1,58%	33 914,26
2020	2 266 278,35	4,14%	90 168,17
2021	2 314 280,16	2,12%	48 001,81
2022	2 645 183,86	14,30%	330 903,70

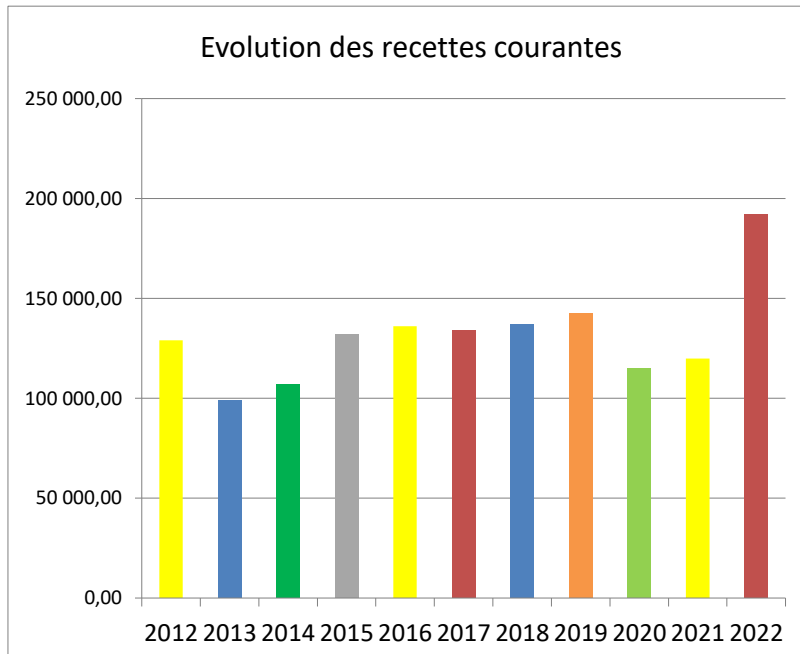
Commentaires : Les recettes réelles sont en hausse du fait de recettes exceptionnelles (60K€) + une hausse des droits de mutation.



Evolution des recettes courantes

Année	Montant	Evolution	
2012	128 941,23		
2013	98 845,29	-23,34%	-30 095,94
2014	106 799,62	8,05%	7 954,33
2015	132 013,73	23,61%	25 214,11
2016	136 003,37	3,02%	3 989,64
2017	133 791,70	-1,63%	-2 211,67
2018	136 878,29	2,31%	3 086,59
2019	142 477,47	4,09%	5 599,18
2020	114 715,46	-19,49%	-27 762,01
2021	119 792,38	4,43%	5 076,92
2022	191 958,11	60,24%	72 165,73

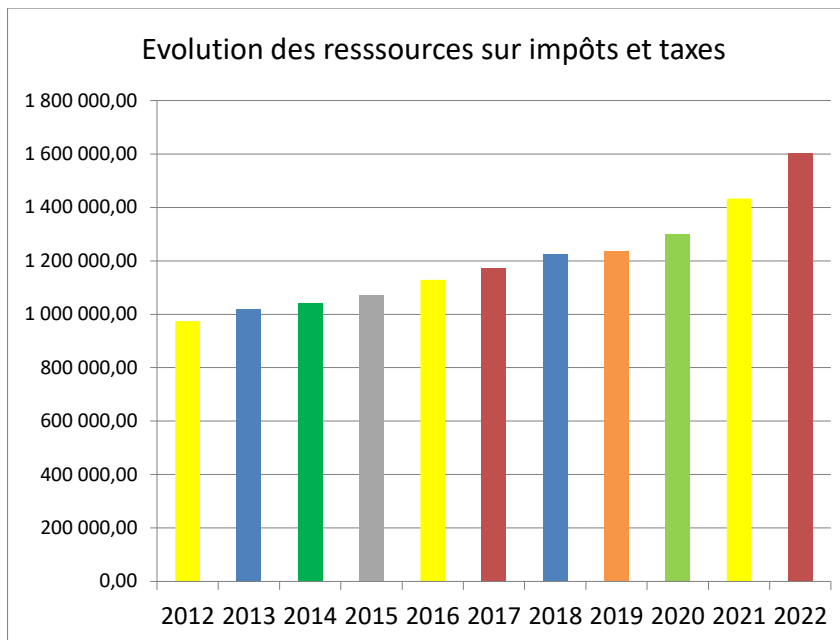
Commentaires : Les recettes courantes sont en hausse suite à 60K€ de recettes exceptionnelles (vente bois + régulier loyer orange)



Evolution des ressources sur impôts et taxes

Année	Montant	Evolution	
2012	974 482,13		
2013	1 020 986,29	4,77%	46 504,16
2014	1 041 794,37	2,04%	20 808,08
2015	1 070 389,72	2,74%	28 595,35
2016	1 128 456,01	5,42%	58 066,29
2017	1 172 735,87	3,92%	44 279,86
2018	1 223 757,88	4,35%	51 022,01
2019	1 235 008,95	0,92%	11 251,07
2020	1 300 721,35	5,32%	65 712,40
2021	1 432 833,30	10,16%	132 111,95
2022	1 604 742,53	12,00%	171 909,23

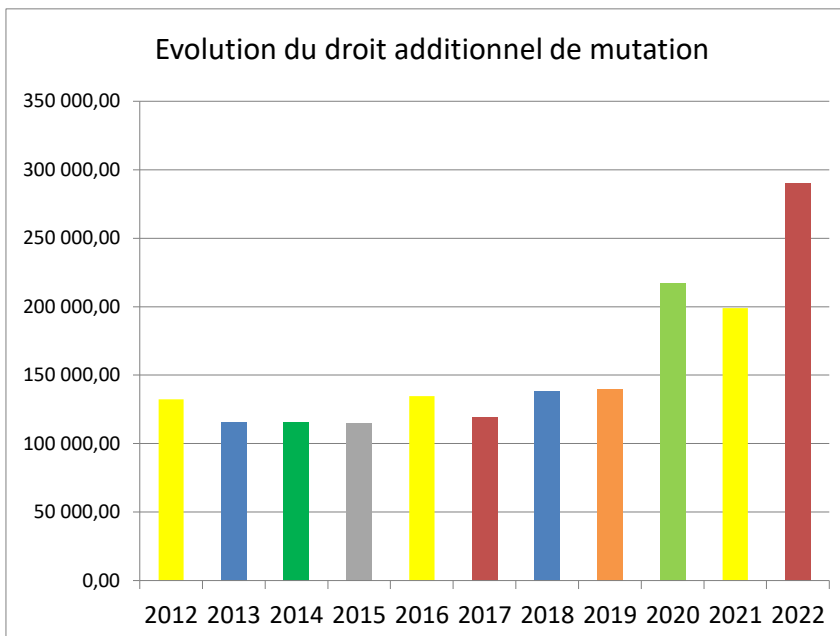
Commentaires : Hausse de ces recettes du fait de l'augmentation de 3,4% des bases + hausse des droits de mutation .



Evolution du droit additionnel de mutation

Année	Montant	Evolution	
2012	132 331,36		
2013	116 107,11	-12,26%	-16 224,25
2014	115 606,54	-0,43%	-500,57
2015	114 968,50	-0,55%	-638,04
2016	134 706,17	17,17%	19 737,67
2017	119 618,42	-11,20%	-15 087,75
2018	138 188,73	15,52%	18 570,31
2019	139 649,34	1,06%	1 460,61
2020	217 096,64	55,46%	77 447,30
2021	199 057,09	-8,31%	-18 039,55
2022	290 294,49	45,83%	91 237,40

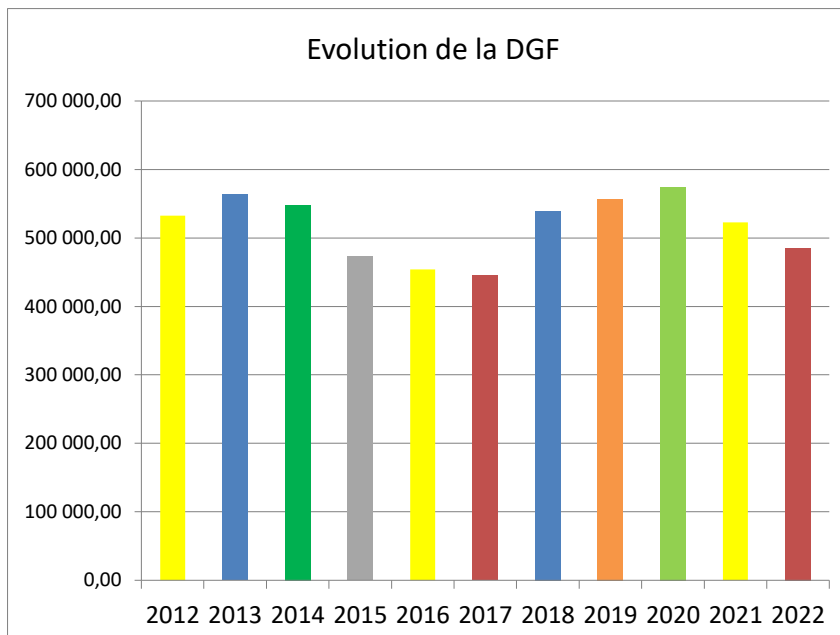
Commentaires : Depuis 2020, la nouvelle méthode de calcul est favorable aux petites communes. Les droits de mutation sont fortes hausses cette année.



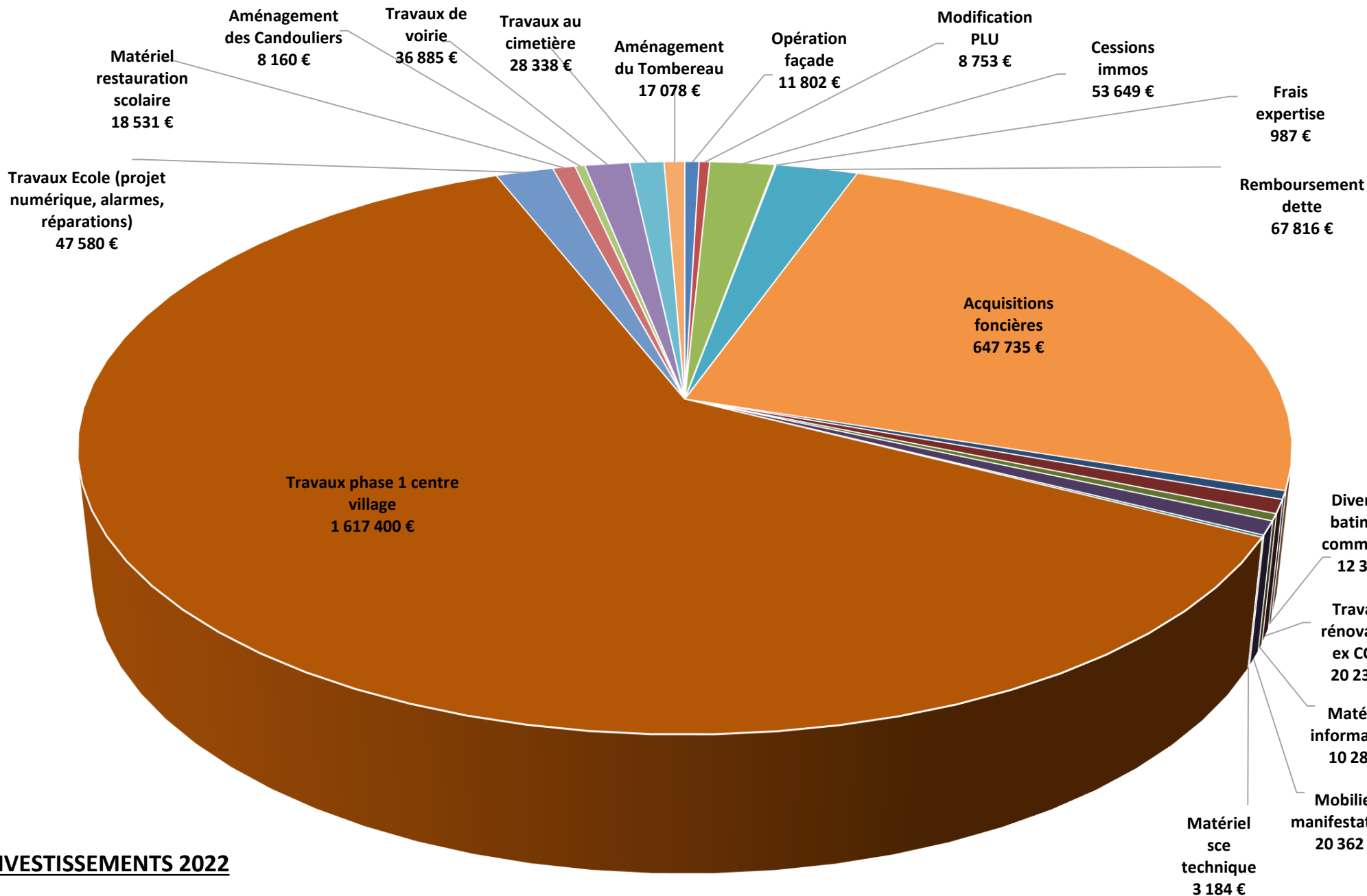
Evolution de la DGF

Année	Montant	Evolution	
2012	532 690,00		
2013	563 385,00	5,76%	30 695,00
2014	547 885,00	-2,75%	-15 500,00
2015	472 612,00	-13,74%	-75 273,00
2016	454 136,00	-3,91%	-18 476,00
2017	445 274,00	-1,95%	-8 862,00
2018	539 495,00	21,16%	94 221,00
2019	557 010,00	3,25%	17 515,00
2020	574 340,00	3,11%	17 330,00
2021	522 694,00	-8,99%	-51 646,00
2022	485 158,40	-7,18%	-37 535,60

Commentaires : Baisse importante de la DGF suite perte de la DSR Cible.



CA 2022 : DEPENSES INVEST BUDGET PRINCIPAL				CA 2022 : RECETTES INVEST BUDGET PRINCIPAL			
Cpte	Libellé	CA 2022	RAR 2022	Cpte	Libellé	CA 2022	RAR 2022
002	Résultat Reporté déficit			021	Virement du Fonctionnement		
1641	Emprunts à taux fixe	67 816,33		10222	FCTVA (remboursement de la TVA)	73 070,72	
458103	Péril			024	Ventes foncières diverses		
205	Dépenses Imprévues sur recette N-1			10226	Taxe Aménagement	12 126,59	
2184	Dépenses Imprévues sur recette N-1			1068	Excédent de fonct.capitalisés	60 875,41	
2313	Dépenses Imprévues sur recette N-1			1641	Emprunt centre village	300 000,08	
20422	Opération façade	11 802,00	16 698,00	1641	Subvention en attente		
202	Modification PLU	8 752,79		001	Résultat reporté	788 149,02	
1641	Remboursement emprunt Roulette			168751	Régul écritures (dépenses au 6588)		
192/040	Cessions immos	53 649,38		2804	Amortissement Op. Façade	32 285,13	
4541101	Frais expertise	987,00		192	Cessions immos	27 200,00	
10226	Taxe Aménagement	38,54		21318	Cessions immos	283 649,38	
				2111	Cessions immos	2 800,00	
	Acquisitions foncières N°212	647 734,94	212 560,00		Acquisitions foncières N°212	196,80	0,00
2111	Acquisitions Roulette + Les routes + ech Dudon	647 734,94	4 560,00	2115	Trop perçu vente	196,80	
2111	Acquisitions foncières centre village		208 000,00				
2111	Acquisitions foncières diverses						
	TX bat Communaux N°240	32 590,34	12 001,61		TX bat Communx N°240	0,00	8 112,00
2031	Etude réhabilitation buvette - toilettes des allées						
2158	Mise aux normes électriques	10 092,00					
2158	Relamping église	1 322,93					
2188	Porte local PM	936,00					
213	Travaux toiture salle du conseil		1 620,00				
2313	Travaux locaux ex CCAS	20 239,41	10 381,61				
2313	Divers travaux (imprévu)			1321	Subvention DETR cab médical		8 112,00
	Mat informatique N°267	10 281,88	0,00		Mat informatique N°267	0,00	0,00
21838	Appareil verbalisation PM	1 042,80					
21831	Matériel visio	1 150,88					
2183	Photo-selfie						
2051	Divers logiciels	540,00					
21838	Divers achats	7 548,20					
	Matériels divers N°275	20 361,72	0,00		Matériels divers N°275	0,00	0,00
2158	Plaque de rue						
21848	Tables+chaises manifestations	6 892,32					
2158	Barnums supplémentaires	13 469,40					
	Matériel technique N°283	3 183,60	0,00		Matériel technique N°283	0,00	3 682,85
21578	Divers matériel ST	3 183,60		1321	Subvention adaptation poste		3 682,85
	Embellissement du centre village N°286	1 617 400,07	1 624 642,98		Embellissement du centre village N°286	277 000,00	1 977 413,29
2152	Achat panneaux village fleuris	1 006,32		1323	Remb département Ph 1 (Voirie)	102 000,00	50 962,13
2158	Aire de jeux cour Jalabert		18 613,01	1323	Remb département Ph 2 (Voirie)		157 720,33
2158	Plantation arbres cour Jalabert			13251	Remb Agglo Ph 1 (Eau & Ass)		62 770,32
2158	Voiles ombrage cour Jalabert			1322	Région CRET Ph 2		45 604,40
2315	Cœur de village Phase 2 - Budget			13251	FDC Agglo (phase 1)	100 000,00	100 000,00
2315	Cœur de village Phase 2 - Symielec			1323	Département (phase 1)		228 000,00
2315	Cœur de village Phase 2 - MOE		42 124,80	1322	Région CRET Ph 1		68 406,60
2315	Cœur de village Phase 2 - AMO		12 480,00	1322	Région FRAT (phase 1)		200 000,00
2315	Cœur de village Phase 2 - CSPS		5 191,20	1347	Etat DSIL (phase 1)		474 942,51
2315	Cœur de village Phase 2 - Etude sol		5 000,00	13251	FDC Agglo (phase 2)		200 000,00
2315	Cœur de village Phase 2 - Lot 1		511 548,13	1342	Amende de police	75 000,00	
2315	Cœur de village Phase 2 - Lot 2		513 774,30	1347	Etat DSIL (phase 2)		239 007,00
2315	Cœur de village Phase 2 - Lot 3		33 600,00	1323	Département (phase 2) 6		150 000,00
2315	Cœur de village Phase 2 - Aléa						
2315	Cœur de village Phase 1 - Budget						
2158	Cœur de village Phase 1 - Heras+panneau	2 127,05					
2315	Cœur de village Phase 1 - marquage+EDF	2 351,28					
2041582	Cœur de village Phase 1 - Symielec	233 625,00	77 875,00				
2315	Réparation chemin gourds Bénis		4 500,00				
2315	Cœur de village Phase 1 - MOE	26 423,13	36 764,07				
2315	Cœur de village Phase 1 - AMO	5 040,00	13 680,00				
2315	Cœur de village Phase 1 - CSPS	6 804,00	982,80				
2315	Cœur de village Phase 1 - Etude sol		5 173,00				
2315	Cœur de village Phase 1 - Diag amiante	700,00	2 020,70				
2315	Cœur de village Phase 1 - Lot 1	744 255,70	20 874,07				
238	Avance lot 1	38 256,49					
2315	Cœur de village Phase 1 - Lot 2	551 585,10	253 187,70				
2315	Cœur de village Phase 1 - Lot 3		52 255,20				
2315	Cœur de village Phase 1 - Ferronnerie	5 226,00	14 999,00				
	Travaux et projets Ecole N°291	66 110,98	11 190,30		Travaux Ecole N°291	21 458,75	10 146,66
2181	Four + frigo + table tri + lave vaisselle	16 449,31	5 185,54				
2158	Travaux électrique accessibilité CLSH		1 676,60				
205	Logiciel services périscolaires		3 861,36				
2183	Matériel pointage services périscolaires		466,80				
2188	Centrifugeuse	1 257,60					
213112	Remp porte primaire	2 709,86					
213112	Climatisation dortoir	4 548,97					
2184	Siege assis debout	824,45					
2158	Reprise assainissement collectif	5 820,00					
2188	Equipements sportifs + motricité	4 057,60					
2158	Mise sous alarme	6 207,72		1321	Subvention matériel cantine	3 527,85	10 146,66
21831	Projet numérique (matériels)	22 853,07		1321	Projet numérique (matériels)	16 930,90	
2051	Projet numérique (logiciels)	1 382,40		1321	Projet numérique (logiciels)	1 000,00	
	Aménagement des Candouliers N°292	8 160,00	0,00		Aménagement des Candouliers	0,00	0,00
2181	Aménagement du site	8 160,00					
	Ent voies et chemins cmx N°303	36 885,42	12 528,00		Ent voies et chemins cmx N°303	0,00	0,00
2188	Réparation pont cadette	31 430,70	12 528,00				
2315	Réfection chemin gourds bénis	3 402,72					
2188	Enrobé à froid	2 052,00					
	Aménagement du relais des chasseurs N°305	0,00	0,00		Aménagement du relais des chasseurs N°305	361 824,00	0,00
				1321	Etat (DETR + Fd Soutien)	161 824,00	
				13251	FC Agglo	200 000,00	
	Agrandissement du cimetière N°307	28 338,00	0,00		Agrandissement du cimetière N°307	0,00	0,00
2315	Reprise des concessions	28 338,00					
	Aménagement du Tombereau N°311	17 078,40	0,00		Aménagement du Tombereau N°311	0,00	0,00
2158	Travaux	17 078,40					
	TOTAL Dépenses	2 631 171,39	1 889 620,89		TOTAL Recettes	2 240 635,88	1 999 354,80
	Ecart recettes / dépenses	-390 535,51	109 733,91				
	Résultat y Compris RAR	-	280 801,60				



INVESTISSEMENTS 2022

BP 2023 : DEPENSES INVEST BUDGET PRINCIPAL				BP 2023 : RECETTES INVEST BUDGET PRINCIPAL					
Cpte	Libellé	BP 2023	RAR 2022	TOTAL 2023	Cpte	Libellé	BP 2023	RAR 2022	TOTAL 2023
002	Résultat Reporté déficit	390 535,51		390 535,51	021	Virement du Fonctionnement	1 431 745,79		1 431 745,79
1641	Emprunts à taux fixe	76 000,00		76 000,00	10222	FCTVA (remboursement de la TVA)	257 080,00		257 080,00
458103	Péril	4 000,00		4 000,00	024	Ventes foncières diverses	680 000,00		680 000,00
2031	Dépenses sur recette N-1	332 903,30		332 903,30	10226	Taxe Aménagement	10 000,00		10 000,00
21848	Dépenses sur recette N-2	500 000,00		500 000,00	1068	Excédent de fonct.capitalisés	280 801,60		280 801,60
2313	Dépenses sur recette N-3	500 000,00		500 000,00	1641	Emprunt centre village			0,00
20422	Opération façade	25 000,00	16 698,00	41 698,00	1641	Subvention en attente	40 000,00		40 000,00
1641	Remboursement emprunt Roulette	680 000,00		680 000,00	001	Résultat reporté			0,00
				0,00	2804	Amortissement Op. Façade	95 748,00		95 748,00
	Acquisitions foncières N°212	30 000,00	212 560,00	242 560,00		Acquisitions foncières N°212	0,00	0,00	0,00
2111	Acquisitions Roulette + Les routes + ech Dudon		4 560,00	4 560,00					
2111	Acquisitions foncières centre village		208 000,00	208 000,00					
2111	Acquisitions foncières diverses	30 000,00		30 000,00					
	TX bat Communaux N°240	16 000,00	12 001,61	28 001,61		TX bat Communaux N°240	0,00	8 112,00	8 112,00
21351	Réhabilitation électrique garage Voltaire	6 000,00							
2131	Travaux toiture salle du conseil		1 620,00	1 620,00					
2313	Travaux locaux ex CCAS		10 381,61	10 381,61					
21351	Divers travaux (imprévu)	10 000,00		10 000,00	1321	Subvention DETR cab médical		8 112,00	8 112,00
	Mat informatique N°267	10 000,00	0,00	10 000,00		Mat informatique N°267	0,00	0,00	0,00
21838	Photo-selfie	3 000,00		3 000,00					
2051	Divers logiciels	2 000,00		2 000,00					
21838	Divers achats	5 000,00		5 000,00					
	Matériels divers N°275	4 000,00	0,00	4 000,00		Matériels divers N°275	0,00	0,00	0,00
21848	Tables+chaises manifestations	4 000,00		4 000,00					
	Matériel technique N°283	5 000,00	0,00	5 000,00		Matériel technique N°283	0,00	3 682,85	3 682,85
21578	Divers matériel ST	5 000,00		5 000,00	1321	Subvention adaptation poste		3 682,85	3 682,85
	Embelissement du centre village N°286	422 758,30	1 624 642,98	2 047 401,28		Embelissement du centre village N°286	323 315,08	1 977 413,29	2 300 728,37
2158	Aire de jeux cour Jalabert		18 613,01	18 613,01					
21721	Plantation arbres cour Jalabert	15 000,00		15 000,00					
2158	Voiles ombrage cour Jalabert	17 500,00		17 500,00					
2041582	Cœur de village Phase 2 - Symielec	75 000,00		75 000,00					
2315	Cœur de village Phase 2 - MOE		42 124,80	42 124,80					
2315	Cœur de village Phase 2 - AMO		12 480,00	12 480,00					
2315	Cœur de village Phase 2 - CSPS		5 191,20	5 191,20					
2315	Cœur de village Phase 2 - Etude sol		5 000,00	5 000,00					
2315	Cœur de village Phase 2 - Lot 1	101 580,67	511 548,13	613 128,80					
2315	Cœur de village Phase 2 - Lot 2	14 936,10	513 774,30	528 710,40	1323	Remb département Ph 1 (Voirie)		50 962,13	50 962,13
2315	Cœur de village Phase 2 - Lot 3		33 600,00	33 600,00	1323	Remb département Ph 2 (Voirie)		157 720,33	157 720,33
2315	Cœur de village Phase 2 - révision de prix	117 543,92		117 543,92	13251	Remb Agglo Ph 1 (Eau & Ass)	37 743,62	62 770,32	100 513,94
2041582	Cœur de village Phase 1 - Symielec		77 875,00	77 875,00	13251	Remb Agglo Ph 2 (Eau & Ass)	66 264,46		66 264,46
2315	Réparation chemin gourds Bénis		4 500,00	4 500,00	1322	Région CRET Ph 2		45 604,40	45 604,40
2315	Cœur de village Phase 1 - MOE		36 764,07	36 764,07	13251	FDC Agglo (phase 1)		100 000,00	100 000,00
2315	Cœur de village Phase 1 - AMO		13 680,00	13 680,00	1323	Département (phase 1)		228 000,00	228 000,00
2315	Cœur de village Phase 1 - CSPS		982,80	982,80	1322	Région CRET Ph 1		68 406,60	68 406,60
2315	Cœur de village Phase 1 - Etude sol		5 173,00	5 173,00	1322	Région FRAT (phase 1)		200 000,00	200 000,00
2315	Cœur de village Phase 1 - Diag amiante		2 020,70	2 020,70	1347	Etat DSIL (phase 1)		474 942,51	474 942,51
2315	Cœur de village Phase 1 - Lot 1	72 734,15	20 874,07	93 608,22	13251	FDC Agglo (phase 2)		200 000,00	200 000,00
2315	Cœur de village Phase 1 - Lot 2	8 463,46	253 187,70	261 651,16	1322	Région FRAT (phase 2)	219 307,00		219 307,00
2315	Cœur de village Phase 1 - Lot 3		52 255,20	52 255,20	1347	Etat DSIL (phase 2)		239 007,00	239 007,00
2315	Cœur de village Phase 1 - Ferronnerie		14 999,00	14 999,00	1323	Département (phase 2) 6		150 000,00	150 000,00
	Travaux et projets Ecole N°291	45 000,00	11 190,30	56 190,30		Travaux Ecole N°291	0,00	10 146,66	10 146,66
2188	Four + frigo + table tri + lave vaisselle		5 185,54	5 185,54					
2158	Travaux électrique accessibilité CLSH		1 676,60	1 676,60					
205	Logiciel services périscolaires		3 861,36	3 861,36					
2183	Matériel pointage services périscolaires		466,80	466,80					
2158	Reprise des sols amortissants	35 000,00		35 000,00					
21351	Divers travaux (imprévu)	10 000,00		10 000,00	1321	Subvention matériel cantine		10 146,66	10 146,66
	Aménagement des Candouliers N°292	0,00	0,00	0,00		Aménagement des Candouliers	0,00	0,00	0,00
	Ent voies et chemins cmx N°303	92 000,00	12 528,00	104 528,00		Ent voies et chemins cmx N°303	0,00	0,00	0,00
2158	Réparation pont cadette		12 528,00	12 528,00					
2158	Sécurisation entrée de commune RD28	30 000,00							
2158	Réfection chemin st Eloi	62 000,00		62 000,00					
	Aménagement du relais des chasseurs N°305	0,00	0,00	0,00		Aménagement du relais des chasseurs N°305	0,00	0,00	0,00
	Défense incendie N°309	5 000,00	0,00	5 000,00		Défense incendie N°309	0,00	0,00	0,00
21568	Travaux	5 000,00		5 000,00					
	Rénovation patrimoine N°312	20 000,00	0,00	20 000,00		Rénovation patrimoine N°312	7 272,73	0,00	7 272,73
2158	Travaux de rénovation des oratoires	20 000,00		20 000,00	1312	Subvention Région	7 272,73		7 272,73
	Entretien des Berges du Cauron N°313	18 000,00	0,00	18 000,00		Entretien des Berges du Cauron N°313	10 500,00	0,00	10 500,00
21721	Plantation d'arbres	18 000,00		18 000,00	1312	Subvention Région	10 500,00		10 500,00
	Aménagement Roulette N°314	70 000,00	0,00	70 000,00		Aménagement Roulette N°314			0,00
2031	Etudes et AMO	70 000,00		70 000,00					0,00
	TOTAL Dépenses	3 246 197,11	1 889 620,89	5 135 818,00		TOTAL Recettes	3 136 463,20	1 999 354,80	5 135 818,00
	Ecart recettes / dépenses	-109 733,91	109 733,91	0,00					

2 099 661,60

Dépenses déjà actées

Nouvelles dépenses

Détail des subventions en attente de notification	40 000,00
Aires de jeux de la mairie	
Conseil départemental	10 000,00
Projet sécurisation (amende de police)	
Conseil départemental	30 000,00

