

REPUBLIQUE FRANÇAISE

Commune : Commune de HILLION (1)
(2) RELATIF AU BUDGET PRINCIPAL DE

Numéro SIRET : 21220081000019

POSTE COMPTABLE : Service de Gestion Comptable de SAINT-BRIEUC

M. 57

Compte financier unique
Voté par nature

BUDGET : BUDGET COMMUNAL (3)

ANNEE 2024

(1) Indiquer soit le nom de la collectivité, soit le libellé de l'établissement, soit le nom du syndicat mixte relevant de l'article L. 5721-2 du CGCT.

(2) Libellée du budget principal s'il s'agit d'un budget annexe.

(3) Indiquer le budget concerné : budget principal ou libellé du budget annexe.

Page 1

Vue d'ensemble	
A1.1 - Dépenses d'investissement	17
A1.2 - Recettes d'investissement	18
A2.1 - Dépenses de fonctionnement	19
A2.2 - Recettes de fonctionnement	20
Vue détaillée	
B1 - Dépenses d'investissement	21
B2 - Recettes d'investissement	24
C1 - Opérations d'équipement - Détail des chapitres et articles	27
D1 - Dépenses de fonctionnement	28
D2 - Recettes de fonctionnement	33
III - Etats financiers	
A - Bilan	36
B - Compte de résultat	40
C - Annexe (uniquement pour les collectivités certifiables)	43
D - Balance des comptes	44
IV - Etats annexés	
A - Présentation croisée et agrégée	
A1 - Présentation croisée, section d'investissement - Vue d'ensemble	69
A2 - Présentation croisée, section de fonctionnement - Vue d'ensemble	71
A3 - Présentation agrégée du budget principal et des budgets annexes	73
B - Etats annexés patrimoniaux	
B1.1 - Etat de la dette - Détail des crédits de trésorerie	75
B1.2 - Etat de la dette - Répartition par nature de dette	76
B1.3 - Etat de la dette - Répartition par structure de taux	81
B1.5 - Etat de la dette - Détail des opérations de couverture	83
B1.6 - Etat de la dette - Remboursement anticipé d'emprunts avec refinancement	85
B1.4 - Etat de la dette - Typologie de la répartition de l'encours	86
B1.7 - Etat de la dette - Emprunts renégociés au cours de l'année N	87
B1.8 - Etat de la dette - Dette pour financer l'emprunt d'un autre organisme	88
B1.9 - Etat de la dette - Autres dettes	89
B2 - Méthodes utilisées pour les amortissements	90
B3 - Etat des provisions	92
B4 - Etat des charges transférées	94
B5 - Détail des opérations pour comptes de tiers	95
B6 - Prêts	96
B7.1 - Etat synthétique des engagements donnés	97
B7.2 - Etat synthétique des engagements reçus	98
B7.3 - Etat des emprunts garantis	99
B7.4 - Calcul du ratio d'endettement relatif aux emprunts garantis	101
B7.5 - Etat des contrats de crédit-bail	102
B7.6 - Etat des marchés de partenariat	103
B7.7 - Etat des recettes prévues d'une affectation spéciale	104
B7.8 - Autres engagements donnés	105

B7.9 - Autres engagements reçus	109
B8 - Liste des concours attribués à des tiers en nature ou en subventions	112
B9 - Etat du personnel	113
B10 - Liste des organismes dans lesquels la collectivité a pris un engagement financier	114
B11.1 - Etat de ventilation des dépenses liées à la gestion de la crise sanitaire du COVID-19 - Fonctionnement	
B11.2 - Etat de ventilation des dépenses liées à la gestion de la crise sanitaire du COVID-19 - Investissement	
C - Etats annexés budgétaires	
C1.1 - Equilibre budgétaire	115
C1.2 - Equilibre budgétaire - Dépenses	117
C1.3 - Equilibre budgétaire - Recettes	118
C2.1 - Situation des AP	120
C2.2 - Situation des AE	121
C3.1 - Impact du budget pour la transition écologique - Répartition par nature	122
C3.2 - Impact du budget pour la transition écologique - Répartition par fonction	128
D - Autres éléments d'information	
D1 - Liste des services assujettis à la TVA et non éligibles en budget annexe	133
D2 - Gestion des fonds européens	134
D3 - Actions de formation des élus	135
D4 - Etat relatif aux ressources et dépenses de la formation professionnelle des jeunes	136
D5 - Identification des flux croisés	137
D6.1 - Etats de la répartition de la TEOM - Investissement	138
D6.2 - Etats de la répartition de la TEOM - Fonctionnement	139
D7.1 - Etats des dépenses et recettes des services d'eau et d'assainissement - Fonctionnement (1)	141
D7.2 - Etats des dépenses et recettes des services d'eau et d'assainissement - Investissement (1)	142
D8.1 - Suivi des opérations au titre du NPNRU - Etat de synthèse	143
D8.2 - Suivi des opérations au titre du NPNRU - Détail	144
E - Etat des Contrôles du Compte Financier	
V - Arrêté et signatures	
A - Arrêté et signatures	145

Préciser, pour chaque annexe, si l'annexe est jointe ou sans objet.

☐ Dans l'ensemble des tableaux, les cases grises ne doivent pas être remplies.

Conformément à l'instruction budgétaire et comptable, il convient de mentionner que :

dans la présentation ci-dessus, la rubrique fonctionnelle D1 - Opérations non ventilables comprend les impôts et taxes non affectés, les dotations et participations, la dette et les opérations financières, les opérations patrimoniales en investissement, les frais de fonctionnement des groupes d'élus en fonctionnement, les opérations d'ordre doivent figurer au tableau.

(1) Cet état ne peut être produit que par les communes dont la population est inférieure à 500 habitants et qui gèrent les services de distribution de l'eau potable et d'assainissement sous forme de régie simple sans budget annexe (art. L. 2221-11 du CGCT)

I – INFORMATIONS GENERALES ET SYNTHETIQUES

INFORMATIONS STATISTIQUES, FISCALES ET FINANCIERES

Informations statistiques

Population totale

Informations fiscales (N-2)

Indicateur de ressources fiscales ou potentiel fiscal par habitant (1)

Ratios de niveau

- Dépenses réelles de fonctionnement / population
- Recettes réelles de fonctionnement / population
- Dépenses d'équipement brut / population
- Encours de dette / population (2)(3)
- DGF / population

Ratios de structure et d'analyse financière

- Dépenses de personnel / dépenses réelles de fonctionnement
- Dépenses réelles de fonctionnement et remboursement annuel de la dette en capital / recettes réelles de fonctionnement (4)
- Taux d'épargne brute (Epargne brute / recettes réelles de fonctionnement) (2) (4)
- Taux d'épargne nette (Epargne brute – remboursement annuel de la dette en capital) / recettes réelles de fonctionnement
- Ratio d'endettement (Encours de la dette / recettes réelles de fonctionnement) (2) (3) (4)
- Capacité de désendettement (encours de dette / épargne brute) (2) (3) (4)

(1) A renseigner selon les dispositions législatives et réglementaires applicables à la collectivité. Informations comprises dans la fiche de répartition de la DGF de l'exercice N-1, établie sur la base des informations.

(2) Les ratios s'appuyant sur l'encours de la dette se calculent à partir du montant de la dette au 31 décembre N.

(3) L'encours de dette doit comprendre les avances remboursables consenties au titre de l'article 26 de la loi n° 2020-535 du 30 juillet 2020 de finances rectificative pour 2020, portant attribution des avances de la dette au 31 décembre N.

(4) Pour les syndicats mixtes, seules ces données sont à renseigner.

I – INFORMATIONS GENERALES ET SYNTHÉTIQUES

PRESENTATION GENERALE DU COMPTE FINANCIER – VUE D'ENSEMBLE

Détermination du résultat cumulé à la fin de l'exercice N					
			Investissement	Fonctionnement	Total cumulé
Recettes	Prévision budgétaire totale	A	1 539 535,67	5 063 550,00	6 603 085,67
	Recettes réalisées (1)	B	959 199,20	5 215 047,73	6 174 246,93
	Restes à réaliser	C	92 641,34	0,00	92 641,34
Dépenses	Autorisation budgétaire totale	D	2 090 350,00	5 063 550,00	7 153 900,00
	Dépenses réalisées (1)	E	1 028 910,51	4 561 492,07	5 590 402,58
	Restes à réaliser	F	573 783,53	0,00	573 783,53
Différences entre les titres et les mandats	Solde des réalisations de l'exercice (+/-)	G = B - E	-69 711,31	653 555,66	583 844,35
Résultats antérieurs reportés	Résultats antérieurs reportés (+/-)	H	550 814,33	0,00	550 814,33
Solde (investissement) ou résultat de clôture (fonctionnement)	Excédent /déficit	G + H	481 103,02	653 555,66	1 134 658,68
Différence entre les restes à réaliser	Restes à réaliser (+/-)	I = C - F	-481 142,19	0,00	-481 142,19
Résultat cumulé	Excédent /déficit	G + H + I	-39,17	653 555,66	653 516,49

(1) Les recettes réalisées et les dépenses réalisées concernent les opérations réelles et les opérations d'ordre

15000 - COMMUNE DE HILLION

I – INFORMATIONS GÉNÉRALES ET SYNTHÉTIQUES

Résultats d'exécution du budget principal et des budgets des services non personnalisés

	Résultat à la clôture de l'exercice précédent : exercice N-1	Part affectée à l'investissement : exercice N	Résultat de l'exercice N	Transfert ou intégration de résultat par opération d'ordre non budgétaire	Résultat de clôture de l'exercice N
I - Budget principal	0,00	0,00	0,00	0,00	0,00
Investissement	550 814,33	0,00	-69 711,31	0,00	481 103,02
Fonctionnement	359 082,59	359 082,59	653 555,66	0,00	653 555,66
TOTAL I	909 896,92	359 082,59	583 844,35	0,00	1 134 658,68
II - Budgets des services à caractère administratif	0,00	0,00	0,00	0,00	0,00
TOTAL II	0,00	0,00	0,00	0,00	0,00
III - Budgets des services à caractère industriel et commercial	0,00	0,00	0,00	0,00	0,00
TOTAL III	0,00	0,00	0,00	0,00	0,00
TOTAL I + II + III	909 896,92	359 082,59	583 844,35	0,00	1 134 658,68

I – INFORMATIONS GENERALES ET SYNTHETIQUES
LISTE DES ORGANISMES DE GROUPEMENT AUXQUELS ADHÈRE LA COLLECTIVITE

Désignation des organismes	Date d'adhésion	Mode de participation (1)	Montant du financement
Syndicats mixtes (article L. 5721-2 du CGCT)			
EPCI			
Autres organismes de regroupement			

(1) Indiquer si le financement est fait par TP2, TPU, TPU + fiscalité additionnelle ou sans fiscalité propre.

Page 7

I – INFORMATIONS GENERALES ET SYNTHETIQUES
LISTE DES ÉTABLISSEMENTS PUBLICS CRÉÉS

Catégorie d'établissement (1)	Intitulé / objet de l'établissement	Date de création	Date de délibération	Nature de l'activité (SPIC/SPA)	TVA (oui / non)
CCAS	CCAS			SPA	non

(1) Il s'agit de recenser les établissements publics créés par la collectivité pour l'exploitation directe d'un service public relevant de sa compétence.

Pour rappel, la collectivité a l'obligation de constituer une régie si le service concerné est de nature industrielle et commerciale (cf. article L. 1412-1 du CGCT) ou la faculté de constituer une régie si le service concerné est de nature administrative et n'est pas de ceux qui, par leur nature ou par la loi, ne peuvent être assurés que par la collectivité elle-même (cf. article L. 1412-2 du CGCT).

Les régies ainsi créées peuvent, au choix de la collectivité, être dotées :

- soit de la personnalité morale et de l'autonomie financière ;
- soit de la seule autonomie financière.

Cependant, il convient de préciser que seules les régies dotées de la personnalité morale et de l'autonomie financière sont dénommées établissements publics et doivent être recensées dans cet état.

Page 8

I – INFORMATIONS GENERALES ET SYNTHÉTIQUES

LISTE DES SERVICES INDIVIDUALISÉS DANS UN BUDGET ANNEXE

(1) Exemples de catégories : régie à seule autonomie financière, opérations d'aménagement, service social et médico-social.

21	Immobilisations corporelles (3)	0,00
22	Immobilisations reçues en affectation (3)	0,00
23	Immobilisations en cours (sauf 2324) (3)	573 783,53
26	Participations et créances rattachées	0,00
27	Autres immobilisations financières (3)	0,00
45	Chapitres d'opérations pour compte de tiers	0,00
SECTION DE FONCTIONNEMENT – TOTAL		(II) 0,00
011	Charges à caractère général (4)	0,00
012	Charges de personnel et frais assimilés (4)	0,00
014	Atténuations de produits	0,00
016	APA	0,00
017	RSA / Régularisations de RMI	0,00
65	Autres charges de gestion courante (4)	0,00
6586	Frais fonctionnement des groupes d'élus	0,00
66	Charges financières	0,00
67	Charges spécifiques (4)	0,00

(*) Il s'agit des restes à réaliser établis conformément à la comptabilité d'engagement annuelle. Ces restes à réaliser seront reportés au BP ou au BS N+1.
(2) Selon le niveau de vote retenu par l'assemblée délibérante.
(3) Hors dépenses imputées au chapitre 018.
(4) Hors dépenses imputées aux chapitres 018 et 017.
(5) Le chapitre 204 « Subventions d'équipement versées » est un chapitre global regroupant les comptes 204 et 2024.

I – INFORMATIONS GÉNÉRALES ET SYNTHÉTIQUES
EXECUTION DU BUDGET – RAR RECETTES

DETAIL DES RESTES A REALISER N EN RECETTES (1)

Chap. / art. (2)	Libellé	Titres restant à émettre
SECTION D'INVESTISSEMENT – TOTAL		(III) 92 641,34
018	RSA	0,00
024	Produits des cessions d'immobilisations	0,00
10	Dotations, fonds divers et réserves	0,00
13	Subventions d'investissement (regues) (3)	92 641,34
16	Emprunts et dettes assimilées	0,00
18	Cpte de liaison : affectation (BA,régie)	0,00
20	Immobilisations incorporelles (sauf 204) (3)	0,00
204	Subventions d'équipement versées (3) (5)	0,00
21	Immobilisations corporelles (3)	0,00
22	Immobilisations regues en affectation (3)	0,00
23	Immobilisations en cours (sauf 2324) (3)	0,00
26	Participations et créances rattachées	0,00
27	Autres immobilisations financières (3)	0,00
45	Chapitres d'opérations pour compte de tiers	0,00
SECTION DE FONCTIONNEMENT – TOTAL		(IV) 0,00
70	Prod. services, domaine, ventes diverses	0,00
73	Impôts et taxes	0,00
731	Fiscalité locale	0,00
74	Dotations et participations (4)	0,00
75	Autres produits de gestion courante (4)	0,00
813	Atténuations de charges (4)	0,00
816	APA	0,00
817	RSA / Régularisations de RMI	0,00
76	Produits financiers	0,00
77	Produits spécifiques (4)	0,00

(1) Il s'agit des restes à réaliser établis conformément à la comptabilité d'engagement annuelle. Ces restes à réaliser seront repris au BP ou au BS N+1

(2) Suivant le niveau de vote reçu par l'assemblée délibérante

(3) Hors recettes imputées au chapitre 018

(4) Hors recettes imputées aux chapitres 016 et 017.

(5) Le chapitre 204 « Subventions d'équipement versées » est un chapitre globalisé regroupant les comptes 204 et 2324.

15000 - COMMUNE DE HILLION

I – INFORMATIONS GÉNÉRALES ET SYNTHÉTIQUES

Bilan synthétique (en milliers d'euros)

ACTIF NET (1)	Total	FONDS PROPRES ET PASSIF
ACTIF IMMOBILISÉ	0,00	FONDS PROPRES
Immobilisations incorporelles (nettes)	0,00	Apports et subventions d'investissement
Subventions d'investissement versées	2 343,05	Neutralisations et régularisations
Autres immobilisations incorporelles	9,60	Réserves
Immobilisations corporelles (nettes)	0,00	Report à nouveau
Terrains	2 717,69	Résultat de l'exercice
Constructions	15 820,47	Droits du concédant, de l'affermant, de l'affectant
Réseaux et installations de voirie	16 867,54	TOTAL FONDS PROPRES (I)
Réseaux divers	442,33	PASSIF
Installations techniques, agencements et matériel	139,96	TOTAL PROVISIONS POUR RISQUES ET CHA
Immobilisations mises en concessions ou afferméées	0,00	DETTE FINANCIÈRES
Autres	480,08	Emprunts obligataires
Immobilisations corporelles en cours	2 363,59	Emprunts souscrits auprès des établissements de
Droits de retour relatifs aux biens mis à disposition ou affectés	862,38	Dettes financières et autres emprunts
Immobilisations financières (nettes)	83,00	TOTAL DETTES FINANCIÈRES (2)
TOTAL ACTIF IMMOBILISÉ (I)	42 129,68	DETTE NON FINANCIÈRES
ACTIF CIRCULANT	0,00	Dettes fournisseurs et comptes rattachés
Stocks	0,00	Autres dettes non financières
Créances	119,73	Produits constatés d'avance
Charges constatées d'avance	0,00	TOTAL DETTES NON FINANCIÈRES (3)
Trésorerie	1 106,98	TOTAL TRÉSORERIE (4)
TOTAL ACTIF CIRCULANT (II)	1 226,71	TOTAL PASSIF (II) = (1+2+3+4)
Comptes de régularisation (III)	0,00	Comptes de régularisation (III)
Écarts de conversion actif (IV)	0,00	Écarts de conversion passif (IV)
TOTAL GÉNÉRAL (I + II + III + IV)	43 356,39	TOTAL GÉNÉRAL (I + II + III + IV)

[1] Déduction faite des amortissements et des dépréciations

I – INFORMATIONS GÉNÉRALES ET SYNTHÉTIQUES

Compte de résultat synthétique (en milliers d'euros)

POSTES	Exercice N	Exercice N-1
PRODUITS DE FONCTIONNEMENT	0,00	0,00
PRODUITS SANS CONTREPARTIE DIRECTE (ou subventions et produits assimilés)	0,00	0,00
Dotations de l'état	1 121,37	1 169,96
Participations	203,23	196,96
Compensations, autres attributions et autres participations	43,56	26,71
Dons et legs	0,21	0,00
Impôts et taxes	2 869,20	2 744,98
PRODUITS AVEC CONTREPARTIE DIRECTE	0,00	0,00
Ventes de biens ou prestations de services	465,39	455,90
Produits des cessions d'actifs	50,19	40,01
Autres produits de gestion	321,91	80,97
Production stockée et immobilisée	23,49	31,92
AUTRES PRODUITS	0,00	0,00
Reprises sur amortissement, dépréciations, provisions et transferts de charges	0,81	0,26
Reprises du financement rattaché à un actif	7,58	6,12
Neutralisation des amortissements, dépréciations et provisions	0,00	0,00
Neutralisation des moins-values de cession	0,00	0,00
TOTAL PRODUITS DE FONCTIONNEMENT (I)	5 106,93	4 753,79
CHARGES DE FONCTIONNEMENT	0,00	0,00
Achats et charges externes	1 119,33	1 002,27
Charges de personnel	2 298,13	2 333,01
Indemnités des élus (et membres du CESR)	122,11	123,88
Autres charges de fonctionnement (dont pertes sur créances irrécouvrables)	9,62	6,58
Impôts et taxes	73,13	70,70
Dotations aux amortissements, dépréciations, provisions	319,17	292,41
Valeurs nettes comptables des éléments d'actifs cédés	27,24	25,77
Neutralisation des dépréciations et provisions	0,00	0,00
Neutralisation des plus-values de cession	22,95	14,23
TOTAL CHARGES DE FONCTIONNEMENT (II)	3 991,68	3 868,85

I – INFORMATIONS GÉNÉRALES ET SYNTHÉTIQUES

Compte de résultat synthétique (en milliers d'euros)

POSTES	Exercice N	Exercice N-1
CHARGES D'INTERVENTION	0,00	0,00
Dispositifs d'intervention pour compte propre	254,56	212,69
Autres charges	86,57	179,47
TOTAL CHARGES D'INTERVENTION (III)	341,12	392,15
PRODUITS (ou CHARGES) NETS DE L'ACTIVITE (IV = I - II - III)	774,12	492,78
TOTAL PRODUITS FINANCIERS (V)	0,02	0,01
TOTAL CHARGES FINANCIERES (VI)	120,59	133,71
PRODUITS (ou CHARGES) FINANCIERS NETS (VII = V - VI)	-120,57	-133,70
RESULTAT DE L'EXERCICE (VIII = IV + VII)	653,56	359,08

03 AVR. 2025

I – INFORMATIONS GÉNÉRALES ET SYNTHÉTIQUES

TAUX DES CONTRIBUTIONS ET PRODUITS AFFÉRENTS EN N

Libellés	Taux, coefficient ou forfait appliqués par décision de l'assemblée délibérante (% , unité ou €)	Variation du taux / N-1 (%)	Produit N	Variation du produit / N-1 (%)
Part régionale des ressources				
TICPE (part définie à l'art. 265 du code des douanes)	SP	0,00	0,00	0,00
	Gazole	0,00	0,00	0,00
TICPE (majoration définie à l'art. 265 A bis du code des douanes)	SP	0,00	0,00	0,00
	Gazole	0,00	0,00	0,00
Taxe sur les permis de conduire		0,00	0,00	0,00
Taxe sur les certificats d'immatriculation des véhicules		0,00	0,00	0,00
Taxe spéciale de consommation de produits pétroliers (1)		0,00	0,00	0,00
Taxe sur le transport public aérien et maritime (1)		0,00	0,00	0,00
Taxe relative à l'octroi de mer (1)		0,00	0,00	0,00
Droits assimilés au droit d'octroi de mer auxquels sont soumis les rhums et spiritueux (1)		0,00	0,00	0,00
Part départementale des ressources				
Taxe d'aménagement		0,00	0,00	0,00
Taxe de publicité foncière et droit d'enregistrement		0,00	0,00	0,00
Taxe sur la consommation finale d'électricité		0,00	0,00	0,00
Taxe sur les remontées mécaniques des zones de montagne		0,00	0,00	0,00
Part communale des ressources				
TFPB		42,46	1 773 979,00	4,95
TFPNB		90,67	143 259,00	2,46
CFE		0,00	0,00	0,00
Taxe d'habitation sur les résidences secondaires		22,96	80 911,00	-3,48
TOTAL			1 998 149,00	0,02

(1) Taxes perçues par les collectivités d'Outre-mer.

(2) Détailler les taxes pour lesquelles la collectivité a un pouvoir de modulation.

03 AVR. 2025

II – EXECUTION BUDGETAIRE

MODALITES DE VOTE DU BUDGET

I – L'assemblée délibérante a voté le budget :

- au niveau du chapitre (1) pour la section d'investissement ;
- au niveau du chapitre (1) pour la section de fonctionnement ;
- sans (2) vote formel sur les chapitres « opérations d'équipement » ;
- sans (2) vote formel sur chacun des chapitres.

La liste des articles spécialisés sur lesquels l'ordonnateur ne peut procéder à des virements d'article à article est la suivante :

II – En l'absence de mention au paragraphe I ci-dessus, le budget est réputé voté par chapitre, sans vote formel sur chacun des chapitres, en fonctionnement, et en investissement sans vote formel pour les chapitres « opération d'équipement ».

III – Conformément à l'article L. 5217-10-6 du CGCT, l'assemblée délibérante autorise le président à opérer des virements de crédits de paiement de chapitre à chapitre, à l'exclusion des crédits relatifs aux dépenses de personnel, dans les limites suivantes (3) :

- Fonctionnement : 7.50%
- Investissement : 7.50%

IV – En l'absence de mention au paragraphe III ci-dessus, le président est réputé ne pas avoir reçu l'autorisation de l'assemblée délibérante de pratiquer des virements de crédits de paiement de chapitre à chapitre.

V – Les provisions sont semi-budgétaires (4).

(1) A compléter par « du chapitre » ou « de l'article ».

(2) Indiquer « avec » ou « sans » vote formel.

(3) Au maximum dans la limite de 7.5 % des dépenses réelles de chaque section.

(4) A compléter par un seul des deux choix suivants, selon les dispositions législatives et réglementaires applicables à la collectivité :

- semi budgétaire ;

- budgétaire par délibération N°... du ...

03 AVR. 2025

II -- EXECUTION BUDGETAIRE

DEPENSES D'INVESTISSEMENT – VUE D'ENSEMBLE

Chapitre	Intitulé	Prévisions (a) (BP + DM + RAR N-1)	Réalisations (mandats émis) (b)	Taux de réalisation (b/a)	Restes à réaliser au 31/12 (1)
018	RSA	0,00	0,00	0,00	0,00
20	Immobilisations incorporelles (sauf 204)	10 985,00	10 855,08	98,82	0,00
204	Subventions d'équipement versées (6)	431 520,00	161 619,16	37,45	0,00
21	Immobilisations corporelles	149 114,16	93 560,41	62,74	0,00
22	Immobilisations reçues en affectation	0,00	0,00	0,00	0,00
23	Immobilisations en cours	969 180,84	240 694,27	24,83	573 783,53
	Total des opérations d'équipement (2)	0,00	0,00	0,00	0,00
	Total des dépenses d'équipement	1 560 800,00	506 728,92	32,47	573 783,53
10	Dotations, fonds divers et réserves	0,00	0,00	0,00	0,00
13	Subventions d'investissement	0,00	0,00	0,00	0,00
16	Emprunts et dettes assimilées (sauf 1688 non budgétaire)	491 210,00	491 116,19	99,98	0,00
18	Cpte de liaison : affectation (BA,régie)	0,00	0,00	0,00	0,00
26	Participations et créances rattachées	20,00	0,00	0,00	0,00
27	Autres immobilisations financières	0,00	0,00	0,00	0,00
	Total des dépenses financières	491 230,00	491 116,19	99,98	0,00
45	Chapitres d'opérations pour compte de tiers (3)	0,00	0,00	0,00	0,00
	Total des dépenses réelles d'investissement	2 052 030,00	997 845,11	48,63	573 783,53
040	Opérations ordre transf. entre sections (4)	38 320,00	31 065,40	81,07	0,00
041	Opérations patrimoniales (5)	0,00	0,00	0,00	0,00
	Total des dépenses d'ordre en investissement	38 320,00	31 065,40	81,07	0,00
	Total des dépenses d'investissement de l'exercice	2 090 350,00	1 028 910,51	49,22	573 783,53
	001 Solde d'exécution négatif reporté	0,00			
	Total des dépenses de la section d'investissement	2 090 350,00	1 028 910,51		573 783,53

(1) Dépenses engagées non mandatées.

(2) Voir l'état II-C1.1 pour le détail des opérations d'équipement.

(3) Voir l'état IV-B5 pour le détail des opérations pour compte de tiers.

(4) DI 040 = RF 042

(5) DI 041 = RI 041

(6) Le chapitre 204 est un chapitre globalisé qui inclut le 204 et le 2324.

03 AVR. 2025

II -- EXECUTION BUDGETAIRE

RECETTES D'INVESTISSEMENT – VUE D'ENSEMBLE

Chapitre	Intitulé	Prévisions (a) (BP + DM + RAR N-1)	Réalisations (titres émis) (b)	Taux de réalisation (b/a)	Restes à réaliser au 31/12 (1)
018	RSA	0,00	0,00	0,00	0,00
13	Subventions d'investissement	132 225,42	45 856,64	34,68	92 641,34
16	Emprunts et dettes assimilées	0,00	0,00	0,00	0,00
20	Immobilisations incorporelles (sauf 204)	0,00	0,00	0,00	0,00
204	Subventions d'équipement versées(8)	0,00	0,00	0,00	0,00
21	Immobilisations corporelles	0,00	0,00	0,00	0,00
22	Immobilisations reçues en affectation	0,00	0,00	0,00	0,00
23	Immobilisations en cours	21 000,00	20 993,15	99,97	0,00
10	Dotations, fonds divers et réserves	538 910,25	522 987,17	97,05	0,00
18	Cpte de liaison : affectation (BA,régie)	0,00	0,00	0,00	0,00
26	Participations et créances rattachées	0,00	0,00	0,00	0,00
27	Autres immobilisations financières	0,00	0,00	0,00	0,00
024	Produits des cessions d'immobilisations	50 190,00			
45	Chapitres d'opérations pour compte de tiers (2)	0,00	0,00	0,00	0,00
	Total des recettes réelles d'investissement	742 325,67	589 836,96	79,46	92 641,34
021	Virement de la section de fonctionnement (3)	466 000,00			
040	Opérations ordre transf. entre sections (4) (5) (6)	331 210,00	369 362,24	111,52	0,00
041	Opérations patrimoniales (7)	0,00	0,00	0,00	0,00
	Total des recettes d'ordre en investissement	797 210,00	369 362,24	46,33	0,00
	Total des recettes d'investissement de l'exercice	1 539 535,67	959 199,20	62,30	92 641,34
	001 Solde d'exécution positif reporté	550 814,33			
	Total des recettes de la section d'investissement	2 090 350,00	959 199,20		92 641,34

(1) Recettes justifiées non tirées.

(2) Voir l'état IV-B5 pour le détail des opérations pour compte de tiers.

(3) Pour mémoire, crédits ouverts au budget mais ne faisant pas l'objet d'émission de titres (opérations sans réalisation).

(4) DI 040 = RF 042

(5) Les comptes 15, 29, 39, 49 et 59 peuvent figurer dans le détail du chapitre si la collectivité a opté pour le régime des provisions budgétaires, conformément aux dispositions législatives et réglementaires applicables.

(6) Aucune provision budgétaire ne doit figurer à l'article 192 (cf. chapitre 024 « produit des cessions d'immobilisations »).

(7) DI 041 = RI 041

(8) Le chapitre 204 est un chapitre globalisé qui inclut le 204 et le 2324

II – EXECUTION BUDGETAIRE

DEPENSES DE FONCTIONNEMENT – VUE D'ENSEMBLE

Chapitre	Intitulé	Prévisions (a) (BP + DM + RAR N-1)	Réalisations Mandats émis	Rattachements (c)	Total réalisations (d = b+c)	Taux de réalisation (d/a)	Restes à réaliser au 31/12 (1)
011	Charges à caractère général (3)	1 099 400,00	1 080 353,08	18 048,89	1 098 401,97	99,91	0,00
012	Charges de personnel et frais assimilés (3)	2 560 400,00	2 490 972,45	9 317,75	2 500 290,20	97,65	0,00
014	Atténuations de produits	0,00	0,00	0,00	0,00	0,00	0,00
016	APA	0,00	0,00	0,00	0,00	0,00	0,00
017	RSA / Régularisations de RMI	0,00	0,00	0,00	0,00	0,00	0,00
65	Autres charges de gestion courante (sauf 6586)	478 240,00	462 372,55	10 415,72	472 788,27	96,86	0,00
6586	Frais fonctionnement des groupes d'élus	0,00	0,00	0,00	0,00	0,00	0,00
Total des dépenses de gestion des services		4 138 040,00	4 033 698,08	37 782,36	4 071 480,44	98,39	0,00
66	Charges financières	125 500,00	100 174,14	20 412,17	120 586,31	96,08	0,00
67	Charges spécifiques	1 700,00	63,08	0,00	63,08	3,71	0,00
68	Dotations aux provisions, dépréciations (semi-budgétaires)	1 100,00	0,00	0,00	0,00	0,00	0,00
Total des dépenses réelles et mixtes		4 266 340,00	4 133 935,30	58 194,53	4 192 129,83	98,26	0,00
023	Virement à la section d'investissement	466 000,00					
042	Opérations ordre transf. entre sections (2)	331 210,00	369 362,24	0,00	369 362,24	111,52	0,00
043	Opérations ordre intérieur de la section	0,00	0,00	0,00	0,00	0,00	0,00
Total des dépenses d'ordre de fonctionnement (3)		797 210,00	369 362,24	0,00	369 362,24	46,33	0,00
Total des dépenses de fonctionnement de l'exercice		5 063 550,00	4 503 297,54	58 194,53	4 561 492,07	90,08	0,00
002 Déficit de fonctionnement reporté de N-1		0,00					
Total des dépenses de la section de fonctionnement		5 063 550,00	4 503 297,54	58 194,53	4 561 492,07		0,00

(1) Dépenses engagées non mandatées.
(2) Les comptes 68 peuvent figurer dans le détail du chapitre si la collectivité a opté pour le régime des provisions budgétaires, conformément aux dispositions législatives et réglementaires applicables.
(3) DF 042 = RI 040 ; DF 043 = RF 043

II – EXECUTION BUDGETAIRE

RECETTES DE FONCTIONNEMENT – VUE D'ENSEMBLE

Chapitre	Intitulé	Prévisions (a) (BP + DM + RAR N-1)	Réalisations Titres émis (b)	Rattachements (c)	Total réalisations (d = b+c)	Taux de réalisation (d/a)	Restes à réaliser au 31/12 (1)
013	Atténuations de charges	88 250,00	95 510,52	12 588,64	108 099,16	122,49	0,00
016	APA	0,00	0,00	0,00	0,00	0,00	0,00
017	RSA / Régularisations de RMI	0,00	0,00	0,00	0,00	0,00	0,00
70	Prod. services, domaine, ventes diverses	471 950,00	439 189,98	26 201,44	465 391,42	98,61	0,00
73	Impôts et taxes (sauf 731)	258 250,00	256 388,00	0,00	256 388,00	99,28	0,00
731	Fiscalité locale	2 581 530,00	2 612 808,86	0,00	2 612 808,86	101,21	0,00
74	Dotations et participations	1 564 090,00	1 354 753,33	13 399,51	1 368 152,84	87,47	0,00
75	Autres produits de gestion courante	60 150,00	319 106,10	1 593,50	320 699,60	533,17	0,00
Total des recettes de gestion des services		5 024 220,00	5 077 756,79	53 783,09	5 131 539,88	102,14	0,00
76	Produits financiers	10,00	19,20	0,00	19,20	192,00	0,00
77	Produits spécifiques	1 000,00	51 610,07	0,00	51 610,07	5 161,01	0,00
78	Reprises amort., dépréciations, prov. (semi-budgétaires)	0,00	813,18	0,00	813,18	0,00	0,00
Total des recettes réelles et mixtes		5 025 230,00	5 130 199,24	53 783,09	5 183 982,33	103,16	0,00
042	Opérations ordre transf. entre sections (2)	38 320,00	31 065,40	0,00	31 065,40	81,07	0,00
043	Opérations ordre intérieur de la section	0,00	0,00	0,00	0,00	0,00	0,00
Total des recettes d'ordre (3)		38 320,00	31 065,40	0,00	31 065,40	81,07	0,00
Total des recettes de fonctionnement de l'exercice		5 063 550,00	5 161 264,64	53 783,09	5 215 047,73	102,99	0,00
002 Excédent de fonctionnement reporté de N-1		0,00					
Total des recettes de la section de fonctionnement		5 063 550,00	5 161 264,64	53 783,09	5 215 047,73		0,00

(1) Recettes justifiées non titrées.
(2) Les comptes 78 peuvent figurer dans le détail du chapitre si la collectivité a opté pour le régime des provisions budgétaires, conformément aux dispositions législatives et réglementaires applicables.
(3) RF 042 = DI 040

II - EXÉCUTION BUDGÉTAIRE

Dépenses d'investissement - Vue détaillée

Chapitre / Article	Intitulé	Prévisions (a)	Émissions (b)	Annulations (c)	Réalisations nettes (d=b-c)	Solde prévisions / réalisations (a-d)
total chapitre 018	RSA	0,00	0,00	0,00	0,00	0,00
2051	Concessions et droits similaires	0,00	10 855,08	0,00	10 855,08	0,00
total chapitre 20	Immobilisations incorporelles (sauf 204)	10 985,00	10 855,08	0,00	10 855,08	129,92
2041512	Bâtiments et installations	0,00	87 279,13	0,00	87 279,13	0,00
204182	Bâtiments et installations	0,00	74 340,03	0,00	74 340,03	0,00
total chapitre 204	Subventions d'équipement versées	431 520,00	161 619,16	0,00	161 619,16	269 900,84
2111	Terrains nus	0,00	10 442,47	0,00	10 442,47	0,00
2121	Plantations d'arbres et d'arbustes	0,00	610,31	0,00	610,31	0,00
2152	Installations de voirie	0,00	2 557,24	0,00	2 557,24	0,00
21568	Autre matériel et outillage d'incendie et de défense civile	0,00	383,40	0,00	383,40	0,00
215738	Autre matériel et outillage de voirie	0,00	1 884,70	0,00	1 884,70	0,00
2158	Autres installations, matériel et outillage techniques	0,00	9 894,24	0,00	9 894,24	0,00
21838	Autre matériel informatique	0,00	4 106,63	0,00	4 106,63	0,00
21841	Matériel de bureau et mobilier scolaires	0,00	1 181,40	0,00	1 181,40	0,00
21848	Autres matériels de bureau et mobiliers	0,00	2 901,33	0,00	2 901,33	0,00
2185	Matériel de téléphonie	0,00	1 389,41	0,00	1 389,41	0,00
2188	Autres	0,00	58 209,28	0,00	58 209,28	0,00
total chapitre 21	Immobilisations corporelles	149 114,16	93 560,41	0,00	93 560,41	55 553,75
total chapitre 22	Immobilisations reçues en affectation	0,00	0,00	0,00	0,00	0,00
2313	Constructions	0,00	32 934,94	0,00	32 934,94	0,00
2315	Installations, matériel et outillage techniques	0,00	184 700,07	0,00	184 700,07	0,00
238	Avances versées sur commandes d'immobilisations corporelles	0,00	23 059,26	0,00	23 059,26	0,00
total chapitre 23	Immobilisations en cours (sauf 2324)	969 180,84	240 694,27	0,00	240 694,27	728 486,57
Total des dépenses d'équipement		1 560 800,00	506 728,92	0,00	506 728,92	1 054 071,08

II - EXÉCUTION BUDGÉTAIRE

Dépenses d'investissement - Vue détaillée

Chapitre / Article	Intitulé	Prévisions (a)	Émissions (b)	Annulations (c)	Réalisations nettes (d=b-c)	Solde prévisions / réalisations (a-d)
total chapitre 10	Dotations, fonds divers et réserves	0,00	0,00	0,00	0,00	0,00
total chapitre 13	Subventions d'investissement	0,00	0,00	0,00	0,00	0,00
1641	Emprunts en euros	0,00	303 007,19	0,00	303 007,19	0,00
16441	Opérations afférentes à l'emprunt	0,00	187 500,00	0,00	187 500,00	0,00
165	Dépôts et cautionnements reçus	0,00	609,00	0,00	609,00	0,00
total chapitre 16	Emprunts et dettes assimilées (sauf 1688 non budgétaire)	491 210,00	491 116,19	0,00	491 116,19	93,81
total chapitre 18	Compte de liaison : affectation (budgets annexes - régies non personnalisées)	0,00	0,00	0,00	0,00	0,00
total chapitre 26	Participations et créances rattachées à des participations	20,00	0,00	0,00	0,00	20,00
total chapitre 27	Autres immobilisations financières	0,00	0,00	0,00	0,00	0,00
Total des dépenses financières		491 230,00	491 116,19	0,00	491 116,19	113,81
total	Chapitres d'opérations pour compte de tiers	0,00	0,00	0,00	0,00	0,00
Total des dépenses réelles d'investissement		2 052 030,00	997 845,11	0,00	997 845,11	1 054 184,89
13911	État et établissements nationaux	0,00	7 108,62	0,00	7 108,62	0,00
13912	Régions	0,00	260,00	0,00	260,00	0,00
13918	Autres	0,00	210,00	0,00	210,00	0,00
2313	Constructions	0,00	15 395,41	0,00	15 395,41	0,00
2315	Installations, matériel et outillage techniques	0,00	8 091,37	0,00	8 091,37	0,00
total chapitre 040	Opérations d'ordre de transferts entre sections	38 320,00	31 065,40	0,00	31 065,40	7 254,60
total chapitre 041	Opérations patrimoniales	0,00	0,00	0,00	0,00	0,00
Total des dépenses d'ordre en investissement		38 320,00	31 065,40	0,00	31 065,40	7 254,60
Total des dépenses d'investissement de l'exercice		2 090 350,00	1 028 910,51	0,00	1 028 910,51	1 061 439,49

II - EXÉCUTION BUDGÉTAIRE

Dépenses d'investissement - Vue détaillée

Chapitre / Article	Intitulé	Prévisions (a)	Émissions (b)	Annulations (c)	Réalisations nettes (d=b-c)	Solde prévisions / réalisations (a-d)
001 Solde d'exécution de la section d'investissement reporté		0,00	0,00	0,00	0,00	0,00
Total des dépenses de la section d'investissement		2 090 350,00	1 028 910,51	0,00	1 028 910,51	1 061 439,49

II - EXÉCUTION BUDGÉTAIRE

Recettes d'investissement - Vue détaillée

Chapitre / Article	Intitulé	Prévisions (a)	Émissions (b)	Annulations (c)	Réalisations nettes (d=b-c)	Solde prévisions / réalisations (a-d)
total chapitre 018	RSA	0,00	0,00	0,00	0,00	0,00
1311	État et établissements nationaux	0,00	6 272,64	0,00	6 272,64	0,00
1338	Autres	0,00	4 767,00	0,00	4 767,00	0,00
13461	Dotation d'équipement des territoires ruraux	0,00	34 817,00	0,00	34 817,00	0,00
total chapitre 13	Subventions d'investissement	132 225,42	45 856,64	0,00	45 856,64	86 368,78
total chapitre 16	Emprunts et dettes assimilées	0,00	0,00	0,00	0,00	0,00
total chapitre 20	Immobilisations incorporelles (sauf 204)	0,00	0,00	0,00	0,00	0,00
total chapitre 204	Subventions d'équipement versées	0,00	0,00	0,00	0,00	0,00
total chapitre 21	Immobilisations corporelles	0,00	0,00	0,00	0,00	0,00
total chapitre 22	Immobilisations reçues en affectation	0,00	0,00	0,00	0,00	0,00
2313	Constructions	0,00	20 993,15	0,00	20 993,15	0,00
total chapitre 23	Immobilisations en cours (sauf 2324)	21 000,00	20 993,15	0,00	20 993,15	6,85
10222	F.C.T.V.A.	0,00	63 613,50	0,00	63 613,50	0,00
10226	Taxe d'aménagement	0,00	100 291,08	0,00	100 291,08	0,00
1068	Excédents de fonctionnement capitalisés	0,00	359 082,59	0,00	359 082,59	0,00
total chapitre 10	Dotations, fonds divers et réserves	538 910,25	522 987,17	0,00	522 987,17	15 923,08
total chapitre 18	Compte de liaison : affectation (budgets annexes - régies non personnalisées)	0,00	0,00	0,00	0,00	0,00
total chapitre 26	Participations et créances rattachées à des participations	0,00	0,00	0,00	0,00	0,00
total chapitre 27	Autres immobilisations financières	0,00	0,00	0,00	0,00	0,00
total chapitre 024	Produits des cessions d'immobilisations	0,00	0,00	0,00	0,00	0,00
total	Chapitres d'opérations pour compte de tiers	0,00	0,00	0,00	0,00	0,00
Total des recettes réelles d'investissement		692 135,67	589 836,96	0,00	589 836,96	102 298,71
total chapitre 021	Virement de la section de fonctionnement	466 000,00	0,00	0,00	0,00	0,00
192	Plus ou moins-values sur cessions d'immobilisations	0,00	22 953,00	0,00	22 953,00	0,00

II - EXÉCUTION BUDGÉTAIRE

Recettes d'investissement - Vue détaillée

Chapitre / Article	Intitulé	Prévisions (a)	Émissions (b)	Annulations (c)	Réalisations nettes (d=b-c)	Solde prévisions / réalisations (a-d)
2111	Terrains nus	0,00	27 237,00	0,00	27 237,00	0,00
2802	Frais d'études, d'élaboration, de modifications et de révisions des documents d'urbanisme	0,00	2 060,42	512,28	1 548,14	0,00
2804132	Bâtiments et installations	0,00	47 668,94	0,00	47 668,94	0,00
28041412	Bâtiments et installations	0,00	249,95	0,00	249,95	0,00
28041512	Bâtiments et installations	0,00	49 877,77	0,00	49 877,77	0,00
28041582	Bâtiments et installations	0,00	15 638,54	5 293,69	10 344,85	0,00
2804182	Bâtiments et installations	0,00	44 884,23	0,00	44 884,23	0,00
280422	Bâtiments et installations	0,00	13 566,67	0,00	13 566,67	0,00
2805	Concessions et droits similaires, brevets, licences, droits et valeurs similaires	0,00	11 898,16	0,00	11 898,16	0,00
28121	Plantations d'arbres et d'arbustes	0,00	2 947,97	0,00	2 947,97	0,00
28152	Installations de voirie	0,00	449,40	0,00	449,40	0,00
281568	Autre matériel et outillage d'incendie et de défense civile	0,00	1 613,25	0,00	1 613,25	0,00
2815738	Autre matériel et outillage de voirie	0,00	4 183,87	0,00	4 183,87	0,00
28158	Autres installations, matériel et outillage techniques	0,00	6 470,15	0,00	6 470,15	0,00
28181	Installations générales, agencements et aménagements divers	0,00	13 999,08	0,00	13 999,08	0,00
281828	Autres matériels de transport	0,00	11 459,12	0,00	11 459,12	0,00
281831	Matériel informatique scolaire	0,00	7 852,18	0,00	7 852,18	0,00
281838	Autre matériel informatique	0,00	12 360,08	0,00	12 360,08	0,00
281841	Matériel de bureau et mobilier scolaires	0,00	5 326,17	0,00	5 326,17	0,00
281848	Autres matériels de bureau et mobiliers	0,00	16 146,92	0,00	16 146,92	0,00
28185	Matériel de téléphonie	0,00	1 040,06	0,00	1 040,06	0,00
28188	Autres	0,00	55 285,28	0,00	55 285,28	0,00
total chapitre 040	Opérations d'ordre de transferts entre sections	381 400,00	375 168,21	5 805,97	369 362,24	12 037,76

II - EXÉCUTION BUDGÉTAIRE

Recettes d'investissement - Vue détaillée

Chapitre / Article	Intitulé	Prévisions (a)	Émissions (b)	Annulations (c)	Réalisations nettes (d=b-c)	Solde prévisions / réalisations (a-d)
total chapitre 041	Opérations patrimoniales	0,00	0,00	0,00	0,00	0,00
Total des recettes d'ordre en investissement		847 400,00	375 168,21	5 805,97	369 362,24	478 037,76
Total des recettes d'investissement de l'exercice		1 539 535,67	965 005,17	5 805,97	959 199,20	580 336,47
001 Solde d'exécution de la section d'investissement reporté		550 814,33	0,00	0,00	0,00	0,00
Total des recettes de la section d'investissement		2 090 350,00	965 005,17	5 805,97	959 199,20	1 131 150,80

03 AVR. 2025

II - EXECUTION BUDGETAIRE

OPERATIONS D'EQUIPEMENT - DETAIL DES CHAPITRES ET ARTICLES

Cet état ne contient pas d'information.

Page 27

15000 - COMMUNE DE HILLION

03 AVR. 2025

II - EXÉCUTION BUDGÉTAIRE

Dépenses de fonctionnement - Vue détaillée

Chapitre / Article	Intitulé	Prévisions (a)	Émissions (b)	Annulations (c)	Réalisations nettes (d=b-c)	Solde prévisions / réalisations (a-d)
6042	Achats de prestations de services (autres que terrains à aménager)	0,00	1 092,21	1 092,21	0,00	0,00
60611	Eau et assainissement	0,00	24 956,35	0,00	24 956,35	0,00
60612	Énergie - Électricité	0,00	156 862,69	230,70	156 631,99	0,00
60621	Combustibles	0,00	1 560,00	0,00	1 560,00	0,00
60622	Carburants	0,00	22 376,48	0,00	22 376,48	0,00
60623	Alimentation	0,00	211 552,60	0,00	211 552,60	0,00
60628	Autres fournitures non stockées	0,00	1 924,86	0,00	1 924,86	0,00
60631	Fournitures d'entretien	0,00	15 643,13	0,00	15 643,13	0,00
60632	Fournitures de petit équipement	0,00	27 929,58	347,82	27 581,76	0,00
60633	Fournitures de voirie	0,00	10 414,58	0,00	10 414,58	0,00
60636	Habillement et Vêtements de travail	0,00	3 823,43	0,00	3 823,43	0,00
6064	Fournitures administratives	0,00	4 673,84	402,60	4 271,24	0,00
6065	Livres, disques, cassettes ... (bibliothèques et médiathèques)	0,00	10 146,14	0,00	10 146,14	0,00
6067	Fournitures scolaires	0,00	7 875,71	294,37	7 581,34	0,00
6068	Autres matières et fournitures.	0,00	51 845,92	67,51	51 778,41	0,00
611	Contrats de prestations de services	0,00	66 751,17	6 458,40	60 292,77	0,00
6132	Locations immobilières	0,00	3 935,53	0,00	3 935,53	0,00
61351	Matériel roulant	0,00	4 680,68	0,00	4 680,68	0,00
61358	Autres	0,00	17 065,33	0,00	17 065,33	0,00
61521	Terrains	0,00	12 295,41	0,00	12 295,41	0,00
615221	Bâtiments publics	0,00	16 285,50	0,00	16 285,50	0,00
615231	Voies	0,00	107 541,61	0,00	107 541,61	0,00
61551	Matériel roulant	0,00	9 836,57	0,00	9 836,57	0,00
61558	Autres biens mobiliers	0,00	8 778,83	0,00	8 778,83	0,00

Page 28

II - EXÉCUTION BUDGÉTAIRE
Dépenses de fonctionnement - Vue détaillée

Chapitre / Article	Intitulé	Prévisions (a)	Émissions (b)	Annulations (c)	Réalisations nettes (d=b-c)	Solde prévisions / réalisations (a-d)
6156	Maintenance	0,00	32 890,41	0,00	32 890,41	0,00
6161	Multirisques	0,00	17 137,78	0,00	17 137,78	0,00
6168	Autres	0,00	5 771,60	0,00	5 771,60	0,00
617	Études et recherches	0,00	342,72	0,00	342,72	0,00
6182	Documentation générale et technique	0,00	7 293,39	2 454,39	4 839,00	0,00
6184	Versements à des organismes de formation	0,00	8 515,40	0,00	8 515,40	0,00
6225	Indemnités au comptable et aux régisseurs	0,00	110,00	0,00	110,00	0,00
6228	Divers	0,00	5 652,79	0,00	5 652,79	0,00
6231	Annonces et insertions	0,00	10 443,48	0,00	10 443,48	0,00
6232	Fêtes et cérémonies	0,00	17 831,22	272,16	17 559,06	0,00
6236	Catalogues et imprimés	0,00	6 853,77	0,00	6 853,77	0,00
6245	Transports de personnes extérieures à la collectivité	0,00	20 577,86	0,00	20 577,86	0,00
6251	Voyages, déplacements et missions	0,00	506,70	0,00	506,70	0,00
6261	Frais d'affranchissement	0,00	6 449,57	0,00	6 449,57	0,00
6262	Frais de télécommunications	0,00	18 251,18	0,00	18 251,18	0,00
627	Services bancaires et assimilés.	0,00	2 450,45	0,00	2 450,45	0,00
6281	Concours divers (cotisations...)	0,00	27 389,64	0,00	27 389,64	0,00
62876	Au GFP de rattachement	0,00	19 336,98	0,00	19 336,98	0,00
6288	Autres	0,00	93 938,24	234,00	93 704,24	0,00
63512	Taxes foncières	0,00	4 048,00	0,00	4 048,00	0,00
6355	Taxes et impôts sur les véhicules	0,00	276,00	0,00	276,00	0,00
6358	Autres droits	0,00	173,00	0,00	173,00	0,00
637	Autres impôts, taxes et versements assimilés (autres organismes)	0,00	4 167,80	0,00	4 167,80	0,00
total chapitre 011	Charges à caractère général	1 099 400,00	1 110 256,13	11 854,16	1 098 401,97	998,03
6218	Autre personnel extérieur	0,00	33 938,01	4 346,24	29 591,77	0,00

II - EXÉCUTION BUDGÉTAIRE
Dépenses de fonctionnement - Vue détaillée

Chapitre / Article	Intitulé	Prévisions (a)	Émissions (b)	Annulations (c)	Réalisations nettes (d=b-c)	Solde prévisions / réalisations (a-d)
6331	Versement mobilité	0,00	21 522,21	0,00	21 522,21	0,00
6332	Cotisations versées au F.N.A.L.	0,00	6 606,80	0,00	6 606,80	0,00
6336	Cotisations au CNFPT et au centre de gestion de la fonction publique territoriale	0,00	32 302,14	0,00	32 302,14	0,00
6338	Autres impôts, taxes et versements assimilés sur rémunérations	0,00	4 035,50	0,00	4 035,50	0,00
64111	Rémunération principale	0,00	1 128 615,84	0,00	1 128 615,84	0,00
64112	Supplément familial de traitement et indemnité de résidence	0,00	16 180,85	0,00	16 180,85	0,00
64113	NBI	0,00	7 879,89	0,00	7 879,89	0,00
64116	Indemnités de licenciement	0,00	6 668,57	0,00	6 668,57	0,00
64118	Autres indemnités.	0,00	290 217,83	0,00	290 217,83	0,00
64131	Rémunérations	0,00	224 309,92	0,00	224 309,92	0,00
64132	Supplément familial de traitement et indemnité de résidence	0,00	508,38	0,00	508,38	0,00
64138	Primes et autres indemnités	0,00	9 730,32	0,00	9 730,32	0,00
6417	Rémunérations des apprentis	0,00	16 167,70	0,00	16 167,70	0,00
6451	Cotisations à l'U.R.S.S.A.F.	0,00	218 415,58	0,00	218 415,58	0,00
6453	Cotisations aux caisses de retraite	0,00	384 149,62	0,00	384 149,62	0,00
6454	Cotisations aux A.S.S.E.D.I.C	0,00	9 322,33	0,00	9 322,33	0,00
6455	Cotisations pour assurance du personnel	0,00	93 197,10	0,00	93 197,10	0,00
6457	Cotisations sociales liées à l'apprentissage	0,00	278,10	0,00	278,10	0,00
6475	Médecine du travail, pharmacie	0,00	529,00	0,00	529,00	0,00
6488	Autres	0,00	60,75	0,00	60,75	0,00
total chapitre 012	Charges de personnel et frais assimilés	2 560 400,00	2 504 636,44	4 346,24	2 500 290,20	60 109,80
total chapitre 014	Atténuations de produits	0,00	0,00	0,00	0,00	0,00
total chapitre 016	APA	0,00	0,00	0,00	0,00	0,00

II - EXÉCUTION BUDGÉTAIRE

Dépenses de fonctionnement - Vue détaillée

Chapitre / Article	Intitulé	Prévisions (a)	Émissions (b)	Annulations (c)	Réalisations nettes (d=b-c)	Solde prévisions / réalisations (a-d)
total chapitre 017	RSA/Régularisations de RMI	0,00	0,00	0,00	0,00	0,00
65311	Indemnités de fonction	0,00	108 249,08	0,00	108 249,08	0,00
65312	Frais de mission et de déplacement	0,00	672,24	0,00	672,24	0,00
65313	Cotisations de retraite	0,00	4 622,55	0,00	4 622,55	0,00
65314	Cotisations de sécurité sociale - part patronale	0,00	7 425,96	0,00	7 425,96	0,00
65315	Formation	0,00	1 647,00	554,00	1 093,00	0,00
653172	Cotisations au fonds de financement de l'allocation de fin de mandat	0,00	47,85	0,00	47,85	0,00
6541	Créances admises en non-valeur	0,00	7 192,45	0,00	7 192,45	0,00
6558	Autres contributions obligatoires	0,00	105 357,81	18 790,30	86 567,51	0,00
657351	GFP de rattachement	0,00	3 857,29	0,00	3 857,29	0,00
657363	CCAS/CIAS	0,00	61 376,20	2 611,70	58 764,50	0,00
65748	Autres personnes de droit privé	0,00	191 932,60	0,00	191 932,60	0,00
65811	Droits d'utilisation - informatique en nuage	0,00	1 378,18	0,00	1 378,18	0,00
65818	Autres	0,00	534,42	294,42	240,00	0,00
65888	Autres	0,00	745,06	0,00	745,06	0,00
total chapitre 65	Autres charges de gestion courante (sauf 6586)	478 240,00	495 038,69	22 250,42	472 788,27	5 451,73
total chapitre 6586	Frais de fonctionnement des groupes d'élus (1)	0,00	0,00	0,00	0,00	0,00
Total des dépenses de gestion des services		4 138 040,00	4 109 931,26	38 450,82	4 071 480,44	66 559,56
66111	Intérêts réglés à l'échéance	0,00	125 094,22	0,00	125 094,22	0,00
66112	Intérêts - rattachement des ICNE	0,00	20 412,17	24 920,08	-4 507,91	0,00
total chapitre 66	Charges financières	125 500,00	145 506,39	24 920,08	120 586,31	4 913,69
673	Titres annulés (sur exercices antérieurs)	0,00	63,08	0,00	63,08	0,00
total chapitre 67	Charges spécifiques	1 700,00	63,08	0,00	63,08	1 636,92
total chapitre 68	Dotations aux provisions	1 100,00	0,00	0,00	0,00	1 100,00

II - EXÉCUTION BUDGÉTAIRE

Dépenses de fonctionnement - Vue détaillée

Chapitre / Article	Intitulé	Prévisions (a)	Émissions (b)	Annulations (c)	Réalisations nettes (d=b-c)	Solde prévisions / réalisations (a-d)
Total des dépenses réelles et mixtes		4 266 340,00	4 255 500,73	63 370,90	4 192 129,83	74 210,17
total chapitre 023	Virement à la section d'investissement	466 000,00	0,00	0,00	0,00	0,00
675	Valeurs comptables des immobilisations cédées	0,00	27 237,00	0,00	27 237,00	0,00
6761	Différences sur réalisations (positives) transférées en investissement	0,00	22 953,00	0,00	22 953,00	0,00
6811	Dotations aux amortissements des immobilisations incorporelles et corporelles	0,00	324 978,21	5 805,97	319 172,24	0,00
total chapitre 042	Opérations d'ordre de transfert entre sections	381 400,00	375 168,21	5 805,97	369 362,24	12 037,76
total chapitre 043	Opérations d'ordre à l'intérieur de la section de fonctionnement	0,00	0,00	0,00	0,00	0,00
Total des dépenses d'ordre de fonctionnement		847 400,00	375 168,21	5 805,97	369 362,24	478 037,76
Total des dépenses de fonctionnement de l'exercice		5 113 740,00	4 630 668,94	69 176,87	4 561 492,07	552 247,93
002 Résultat de fonctionnement reporté		0,00	0,00	0,00	0,00	0,00
Total des dépenses de la section de fonctionnement		5 113 740,00	4 630 668,94	69 176,87	4 561 492,07	552 247,93

(1) Collectivités de plus de 100 000 habitants

II - EXÉCUTION BUDGÉTAIRE
Recettes de fonctionnement - Vue détaillée

Chapitre / Article	Intitulé	Prévisions (a)	Émissions (b)	Annulations (c)	Réalisations nettes (d=b-c)	Solde prévisions / réalisations (a-d)
6419	Remboursements sur rémunérations du personnel	0,00	113 400,94	15 951,78	97 449,16	0,00
6459	Remboursements sur charges de Sécurité Sociale et de prévoyance.	0,00	10 650,00	0,00	10 650,00	0,00
total chapitre 013	Atténuations de charges	88 250,00	124 050,94	15 951,78	108 099,16	-19 849,16
total chapitre 016	APA	0,00	0,00	0,00	0,00	0,00
total chapitre 017	RSA/Régularisations de RMI	0,00	0,00	0,00	0,00	0,00
70311	Concession dans les cimetières (produit net)	0,00	11 376,50	83,00	11 293,50	0,00
70323	Redevance d'occupation du domaine public	0,00	11 560,59	0,00	11 560,59	0,00
7062	Redevances et droits des services à caractère culturel	0,00	32 890,25	11 485,00	21 405,25	0,00
7066	Redevances et droits des services à caractère social	0,00	141 683,12	12 364,51	129 318,61	0,00
7067	Redevances et droits des services périscolaires et d'enseignement	0,00	198 875,77	26 680,58	172 195,19	0,00
7083	Locations diverses (autres qu'immeubles)	0,00	352,00	22,00	330,00	0,00
70843	au CCAS/CIAS	0,00	1 993,24	0,00	1 993,24	0,00
70873	par le CCAS/CIAS	0,00	117 295,04	0,00	117 295,04	0,00
total chapitre 70	Produits des services, du domaine et ventes diverses	471 950,00	516 026,51	50 635,09	465 391,42	6 558,58
73211	Attribution de compensation	0,00	173 004,00	0,00	173 004,00	0,00
732221	Fonds de péréquation des ressources communales et intercommunales	0,00	83 334,00	0,00	83 334,00	0,00
73475	Droits de licence des débits de boisson	0,00	50,00	0,00	50,00	0,00
total chapitre 73	Impôts et taxes (sauf 731)	258 250,00	256 388,00	0,00	256 388,00	1 862,00
73111	Impôts directs locaux	0,00	2 523 360,00	51,00	2 523 309,00	0,00
73118	Autres contributions directes	0,00	9 528,00	0,00	9 528,00	0,00
73123	Taxe communale additionnelle aux droits de mutation ou à la taxe de publicité foncière	0,00	77 749,86	0,00	77 749,86	0,00
73154	Droits de place	0,00	2 274,62	52,62	2 222,00	0,00

II - EXÉCUTION BUDGÉTAIRE
Recettes de fonctionnement - Vue détaillée

Chapitre / Article	Intitulé	Prévisions (a)	Émissions (b)	Annulations (c)	Réalisations nettes (d=b-c)	Solde prévisions / réalisations (a-d)
total chapitre 731	Fiscalité locale	2 581 530,00	2 612 912,48	103,62	2 612 808,86	-31 278,86
74111	Dotation forfaitaire des communes	0,00	605 382,00	0,00	605 382,00	0,00
741121	Dotation de solidarité rurale (DSR) des communes	0,00	432 147,00	0,00	432 147,00	0,00
741127	Dotation nationale de péréquation (DNP) des communes	0,00	82 242,00	0,00	82 242,00	0,00
742	Dotations aux élus locaux	0,00	163,00	0,00	163,00	0,00
744	FCTVA	0,00	1 432,62	0,00	1 432,62	0,00
74718	Autres	0,00	141 499,88	6 223,00	135 276,88	0,00
74741	Communes membres du GFP	0,00	14 394,89	3 215,88	11 179,01	0,00
74748	Autres communes	0,00	1 845,17	1 387,19	457,98	0,00
74751	GFP de rattachement	0,00	55 185,35	0,00	55 185,35	0,00
74778	Autres fonds européens	0,00	1 128,20	0,00	1 128,20	0,00
74833	État - Compensation au titre des exonérations de taxes foncières	0,00	21 663,00	0,00	21 663,00	0,00
748374	Biodiversité et aménités rurales	0,00	12 396,00	0,00	12 396,00	0,00
7485	Dotation pour les titres sécurisés	0,00	9 500,00	0,00	9 500,00	0,00
total chapitre 74	Dotations et participations	1 564 090,00	1 378 978,91	10 826,07	1 368 152,84	195 937,16
752	Revenus des immeubles	0,00	57 963,58	7 196,14	50 767,44	0,00
756	Libéralités reçues	0,00	208,00	0,00	208,00	0,00
75738	Autres	0,00	261 108,00	0,00	261 108,00	0,00
75888	Autres	0,00	8 616,16	0,00	8 616,16	0,00
total chapitre 75	Autres produits de gestion courante	60 150,00	327 895,74	7 196,14	320 699,60	-260 549,60
Total des recettes de gestion des services		5 024 220,00	5 216 252,58	84 712,70	5 131 539,88	-107 319,88
7688	Autres	0,00	19,20	0,00	19,20	0,00
total chapitre 76	Produits financiers	10,00	19,20	0,00	19,20	-9,20

II - EXÉCUTION BUDGÉTAIRE

Recettes de fonctionnement - Vue détaillée

Chapitre / Article	Intitulé	Prévisions (a)	Émissions (b)	Annulations (c)	Réalisations nettes (d=b-c)	Solde prévisions / réalisations (a-d)
773	Mandats annulés (sur exercices antérieurs) ou atteints par la déchéance quadriennale	0,00	1 420,07	0,00	1 420,07	0,00
775	Produits des cessions d'immobilisations	0,00	50 190,00	0,00	50 190,00	0,00
total chapitre 77	Produits spécifiques	51 190,00	51 610,07	0,00	51 610,07	-420,07
7817	Reprises sur dépréciations des actifs circulants.	0,00	813,18	0,00	813,18	0,00
total chapitre 78	Reprises sur provisions	0,00	813,18	0,00	813,18	-813,18
Total des recettes réelles et mixtes		5 075 420,00	5 268 695,03	84 712,70	5 183 982,33	-108 562,33
722	Immobilisations corporelles	0,00	23 486,78	0,00	23 486,78	0,00
777	Recettes et quote-part des subventions d'investissement transférées au compte de résultat	0,00	7 578,62	0,00	7 578,62	0,00
total chapitre 042	Opérations d'ordre de transfert entre sections	38 320,00	31 065,40	0,00	31 065,40	7 254,60
total chapitre 043	Opérations d'ordre à l'intérieur de la section de fonctionnement	0,00	0,00	0,00	0,00	0,00
Total des recettes d'ordre de fonctionnement		38 320,00	31 065,40	0,00	31 065,40	7 254,60
Total des recettes de fonctionnement de l'exercice		5 113 740,00	5 299 760,43	84 712,70	5 215 047,73	-101 307,73
002 Résultat de fonctionnement reporté		0,00	0,00	0,00	0,00	0,00
Total des recettes de la section de fonctionnement		5 113 740,00	5 299 760,43	84 712,70	5 215 047,73	-101 307,73

III - ÉTATS FINANCIERS

Bilan (en euros)

ACTIF	Note	Exercice N			Exercice N-1
		BRUT	amortissements, dépréciations	NET	NET
ACTIF IMMOBILISÉ		0,00	0,00	0,00	0,00
IMMOBILISATIONS INCORPORELLES		0,00	0,00	0,00	0,00
Subventions d'investissement versées		2 975 983,26	632 934,50	2 343 048,76	2 348 022,01
Autres immobilisations incorporelles		200 266,86	190 671,52	9 595,34	12 186,56
Immobilisations incorporelles en cours		0,00	0,00	0,00	0,00
IMMOBILISATIONS CORPORELLES		0,00	0,00	0,00	0,00
Terrains		2 735 569,31	17 881,81	2 717 687,50	2 736 819,69
Constructions		15 820 469,62	0,00	15 820 469,62	15 603 200,92
Réseaux et installations de voirie		16 867 989,82	449,40	16 867 540,42	14 063 332,17
Réseaux divers		442 327,72	0,00	442 327,72	442 327,72
Installations techniques, agencements et matériel		205 411,23	65 447,96	139 963,27	140 068,20
Immobilisations mises en concessions ou affermées		0,00	0,00	0,00	0,00
Autres		1 628 011,41	1 147 933,17	480 078,24	535 759,08
Immobilisations corporelles en cours		2 363 589,60	0,00	2 363 589,60	5 139 770,81
DROITS DE RETOUR RELATIFS AUX BIENS MIS A DISPOSITION OU AFFECTÉS		862 381,57	0,00	862 381,57	862 381,57
IMMOBILISATIONS FINANCIÈRES		82 998,90	0,00	82 998,90	82 998,90
TOTAL ACTIF IMMOBILISÉ (I)		44 184 999,30	2 055 318,36	42 129 680,94	41 966 867,63
ACTIF CIRCULANT		0,00	0,00	0,00	0,00
STOCKS		0,00	0,00	0,00	0,00
CRÉANCES		0,00	0,00	0,00	0,00
Créances sur des entités publiques, des organismes internationaux et la Commission européenne		52 161,64	0,00	52 161,64	47 603,75
Créances sur les redevables et comptes rattachés		54 607,88	1 966,55	52 641,33	73 884,49
Avances et acomptes versés par la collectivité		0,00	0,00	0,00	0,00
Créances correspondant à des opérations pour compte de tiers		0,00	0,00	0,00	0,00
Créances sur budgets annexes		0,00	0,00	0,00	0,00
Créances sur les autres débiteurs		14 923,59	0,00	14 923,59	25 373,86
CHARGES CONSTATÉES D'AVANCE		0,00	0,00	0,00	0,00

III – ÉTATS FINANCIERS					
Bilan (en euros)					
ACTIF	Note	Exercice N			Exercice N-1
		BRUT	amortissements, dépréciations	NET	NET
TOTAL ACTIF CIRCULANT (HORS TRÉSORERIE) (II)		121 693,11	1 966,55	119 726,56	146 862,10
TRÉSORERIE		0,00	0,00	0,00	0,00
VALEURS MOBILIÈRES DE PLACEMENT		0,00	0,00	0,00	0,00
DISPONIBILITÉS		1 106 983,47	0,00	1 106 983,47	828 861,45
AUTRES		0,00	0,00	0,00	0,00
TOTAL TRÉSORERIE (III)		1 106 983,47	0,00	1 106 983,47	828 861,45
COMPTES DE REGULARISATION (dont primes de remboursement des obligations) (IV)		0,00	0,00	0,00	49,24
ÉCARTS DE CONVERSION ACTIF (V)		0,00	0,00	0,00	0,00
TOTAL GÉNÉRAL (I + II + III + IV + V)		45 413 675,88	2 057 284,91	43 356 390,97	42 942 640,42

III – ÉTATS FINANCIERS					
Bilan (en euros)					
FONDS PROPRES ET PASSIF	Note	Exercice N		Exercice N-1	
FONDS PROPRES		0,00		0,00	
APPORTS NON RATTACHÉS A UN ACTIF DÉTERMINÉ		0,00		0,00	
Dotations		2 843 996,52		2 843 996,52	
Fonds globalisés		6 779 304,56		6 615 399,98	
SUBVENTIONS D'INVESTISSEMENT		0,00		0,00	
Rattachées à un actif amortissable		41 348,90		37 887,88	
Rattachées à un actif non amortissable		7 195 305,47		7 160 488,47	
NEUTRALISATIONS ET RÉGULARISATIONS		208 585,91		185 632,91	
RÉSERVES		18 986 220,40		18 627 137,81	
REPORT A NOUVEAU		0,00		0,00	
RÉSULTAT DE L'EXERCICE		853 555,66		359 082,59	
DROITS DU CONCÉDANT ET DE L'AFFERMANT		0,00		0,00	
DROITS DE L'AFFECTANT ET DU REMETTANT		0,00		0,00	
TOTAL FONDS PROPRES (I)		36 708 317,42		35 829 626,16	
PASSIF		0,00		0,00	
PROVISIONS POUR RISQUES ET CHARGES		0,00		0,00	
PROVISIONS POUR RISQUES		0,00		0,00	
PROVISIONS POUR CHARGES		0,00		0,00	
TOTAL PROVISIONS POUR RISQUES ET CHARGES (1)		0,00		0,00	
DETTES FINANCIÈRES		0,00		0,00	
EMPRUNTS OBLIGATAIRES		0,00		0,00	
EMPRUNTS SOUSCRITS AUPRÈS DES ÉTABLISSEMENTS DE CRÉDIT		6 576 434,37		7 071 449,47	
DETTES FINANCIÈRES ET AUTRES EMPRUNTS		0,00		609,00	
TOTAL DETTES FINANCIÈRES (2)		6 576 434,37		7 072 058,47	
DETTES NON FINANCIÈRES		0,00		0,00	
Dettes fournisseurs et comptes rattachés		45 974,85		29 413,22	
Dettes fiscales et sociales		9 747,41		226,67	
Avances et acomptes reçus		0,00		0,00	
Dettes correspondant à des opérations pour compte de tiers		0,00		0,00	

III – ÉTATS FINANCIERS

Bilan (en euros)

FONDS PROPRES ET PASSIF	Note	Exercice N	Exercice N-1
Fonds gérés par la collectivité		0,00	0,00
Dettes sur budgets annexes		0,00	0,00
Autres dettes non financières		15 779,34	11 259,14
PRODUITS CONSTATÉS D'AVANCE		0,00	0,00
TOTAL DETTES NON FINANCIÈRES (3)		15 779,34	11 259,14
TRÉSORERIE		0,00	0,00
AUTRES ÉLÉMENTS DE TRÉSORERIE PASSIVE		0,00	0,00
TOTAL TRÉSORERIE (4)		0,00	0,00
TOTAL PASSIF (II) = (1+2+3+4)		15 779,34	11 259,14
COMPTES DE RÉGULARISATION (III)		137,58	56,76
ÉCARTS DE CONVERSION PASSIF (IV)		0,00	0,00
TOTAL GÉNÉRAL (I+II+III+IV)		15 916,92	11 315,90

III – ÉTATS FINANCIERS

Compte de résultat (en euros)

	Note	Exercice N	Exercice N-1	Variation
PRODUITS DE FONCTIONNEMENT		0,00	0,00	0,00
PRODUITS SANS CONTREPARTIE DIRECTE (ou subventions et produits assimilés)		0,00	0,00	0,00
Dotations de l'état		1 121 366,62	1 169 963,13	-48 596,51
Participations		203 227,22	196 962,69	6 264,53
Compensations, autres attributions et autres participations		43 559,00	26 706,00	16 853,00
Dons et legs		208,00	0,00	208,00
Impôts et taxes		2 869 196,86	2 744 984,69	124 212,17
PRODUITS AVEC CONTREPARTIE DIRECTE		0,00	0,00	0,00
Ventes de biens ou prestations de services		465 391,42	455 898,32	9 493,10
Produits des cessions d'actifs		50 190,00	40 005,00	10 185,00
Autres produits de gestion		321 911,67	80 971,22	240 940,45
Production stockée et immobilisée		23 486,78	31 915,64	-8 428,86
AUTRES PRODUITS		0,00	0,00	0,00
Reprises sur amortissement, dépréciations, provisions et transferts de charges		813,18	260,85	552,33
Reprises du financement rattaché à un actif		7 578,62	6 119,61	1 459,01
Neutralisation des amortissements, dépréciations et provisions		0,00	0,00	0,00
Neutralisation des moins-values de cession		0,00	0,00	0,00
TOTAL PRODUITS DE FONCTIONNEMENT (I)		5 106 929,37	4 753 787,15	353 142,22
CHARGES DE FONCTIONNEMENT		0,00	0,00	0,00
Achats et charges externes		1 119 328,94	1 002 269,40	117 059,54
Charges de personnel		2 298 132,62	2 333 010,02	-34 877,40
<i>Dont salaires, traitements et rémunérations diverses</i>		<i>1 602 890,89</i>	<i>1 630 019,15</i>	<i>-27 128,26</i>
<i>Dont charges sociales</i>		<i>695 241,73</i>	<i>702 990,87</i>	<i>-7 749,14</i>
Indemnités des élus (et membres du CESR)		122 110,68	123 875,79	-1 765,11
Autres charges de fonctionnement (dont pertes sur créances irrécouvrables)		9 618,77	6 577,68	3 041,09
Impôts et taxes		73 131,45	70 704,47	2 426,98
Dotations aux amortissements, dépréciations, provisions		319 172,24	292 408,78	26 763,46
Valeurs nettes comptables des éléments d'actifs cédés		27 237,00	25 774,00	1 463,00
Neutralisation des dépréciations et provisions		0,00	0,00	0,00

III – ÉTATS FINANCIERS
Compte de résultat (en euros)

	Note	Exercice N	Exercice N-1	Variation
Neutralisation des plus-values de cession		22 953,00	14 231,00	8 722,00
TOTAL CHARGES DE FONCTIONNEMENT (II)		3 991 684,70	3 868 851,14	122 833,56
CHARGES D'INTERVENTION		0,00	0,00	0,00
Dispositifs d'intervention pour compte propre		254 554,39	212 686,92	41 867,47
Dont ménages		0,00	0,00	0,00
Dont personnes morales de droit privé		191 932,60	165 710,26	26 222,34
Dont collectivités territoriales		0,00	0,00	0,00
Dont autres organismes publics		62 621,79	46 976,66	15 645,13
Dont établissements d'enseignement		0,00	0,00	0,00
Charges résultant de la mise en jeu de la garantie de la collectivité		0,00	0,00	0,00
Autres charges		86 567,51	179 466,92	-92 899,41
TOTAL CHARGES D'INTERVENTION (III)		341 121,90	392 153,84	-51 031,94
PRODUITS (ou CHARGES) NETS DE L'ACTIVITE (IV = I - II - III)		774 122,77	492 782,17	281 340,60
PRODUITS FINANCIERS		0,00	0,00	0,00
Produits des participations et des prêts		0,00	0,00	0,00
Produits des valeurs mobilières de placement		0,00	0,00	0,00
Produits nets sur cessions de valeurs mobilières de placement		0,00	0,00	0,00
Autres produits financiers		19,20	13,20	6,00
Reprises sur amortissements, dépréciations, provisions financières et transferts de charges		0,00	0,00	0,00
TOTAL PRODUITS FINANCIERS (V)		19,20	13,20	6,00
CHARGES FINANCIERES		0,00	0,00	0,00
Charges d'intérêts		120 586,31	131 962,78	-11 376,47
Charges nettes sur cessions de valeurs mobilières de placement		0,00	0,00	0,00
Autres charges financières		0,00	1 750,00	-1 750,00
Dotations aux amortissements, aux dépréciations et aux provisions financières		0,00	0,00	0,00
TOTAL CHARGES FINANCIERES (VI)		120 586,31	133 712,78	-13 126,47
PRODUITS (ou CHARGES) FINANCIERS NETS (VII = V - VI)		-120 567,11	-133 699,58	13 132,47
RESULTAT DE L'EXERCICE (VIII = IV + VII)		653 555,66	359 082,59	294 473,07

III – ÉTATS FINANCIERS
Compte de résultat (en euros)

III – ÉTATS FINANCIERS

Annexe

Envoyé en préfecture le 01/04/2025
 Reçu en préfecture le 01/04/2025
 Publié le 03 AVR. 2025
 ID : 022-212200810-20250401-2025_DB_017_D-BF

L'annexe est une pièce jointe au compte financier unique pour les collectivités ayant recours à la certification des comptes.

Pour les autres collectivités, cet état est SANS OBJET.

III – ÉTATS FINANCIERS

Balance des comptes

Envoyé en préfecture le 01/04/2025
 Reçu en préfecture le 01/04/2025
 Publié le 03 AVR. 2025
 ID : 022-212200810-20250401-2025_DB_017_D-BF

Numéro de compte	Libellé du compte	Balance d'entrée		Opérations non budgétaires		Opérations budgétaires		Total		Soldes	
		Débit	Crédit	Débit	Crédit	Débit	Crédit	Débit	Crédit	Débit	Crédit
1021	Dotations	0,00	2 837 898,56	0,00	0,00	0,00	0,00	0,00	2 837 898,56	0,00	2 837 898,56
10222	F.C.T.V.A.	0,00	5 032 416,50	0,00	0,00	0,00	63 613,50	0,00	5 096 030,00	0,00	5 096 030,00
10226	Taxe d'aménagement	0,00	733 120,05	0,00	0,00	0,00	100 291,08	0,00	833 411,13	0,00	833 411,13
10228	Autres fonds d'investissement	0,00	849 863,43	0,00	0,00	0,00	0,00	0,00	849 863,43	0,00	849 863,43
	Sous Total compte 1022	0,00	6 615 399,98	0,00	0,00	0,00	163 904,58	0,00	6 779 304,56	0,00	6 779 304,56
10251	Dons et legs en capital	0,00	6 097,96	0,00	0,00	0,00	0,00	0,00	6 097,96	0,00	6 097,96
	Sous Total compte 1025	0,00	6 097,96	0,00	0,00	0,00	0,00	0,00	6 097,96	0,00	6 097,96
	Sous Total compte 102	0,00	9 459 396,50	0,00	0,00	0,00	163 904,58	0,00	9 623 301,08	0,00	9 623 301,08
1068	Excédents de fonctionnement capitalisés	0,00	18 627 137,81	0,00	0,00	0,00	359 082,59	0,00	18 986 220,40	0,00	18 986 220,40
	Sous Total compte 106	0,00	18 627 137,81	0,00	0,00	0,00	359 082,59	0,00	18 986 220,40	0,00	18 986 220,40
	Sous Total compte 10	0,00	28 086 534,31	0,00	0,00	0,00	522 987,17	0,00	28 609 521,48	0,00	28 609 521,48
110	Report à nouveau (solde créditeur)	0,00	0,00	359 082,59	359 082,59	0,00	0,00	359 082,59	359 082,59	0,00	0,00
	Sous Total compte 11	0,00	0,00	359 082,59	359 082,59	0,00	0,00	359 082,59	359 082,59	0,00	0,00
12	RÉSULTAT DE L'EXERCICE (Excédentaire ou)	0,00	359 082,59	359 082,59	0,00	0,00	0,00	359 082,59	359 082,59	0,00	0,00
	Sous Total compte 12	0,00	359 082,59	359 082,59	0,00	0,00	0,00	359 082,59	359 082,59	0,00	0,00
1311	État et établissements nationaux	0,00	47 015,65	0,00	0,00	0,00	6 272,64	0,00	53 288,29	0,00	53 288,29
1312	Régions	0,00	2 680,00	0,00	0,00	0,00	0,00	0,00	2 680,00	0,00	2 680,00
1318	Autres	0,00	1 680,00	0,00	0,00	0,00	0,00	0,00	1 680,00	0,00	1 680,00
	Sous Total compte 131	0,00	51 375,65	0,00	0,00	0,00	6 272,64	0,00	57 648,29	0,00	57 648,29
1321	État et établissements nationaux	0,00	506 075,90	0,00	0,00	0,00	0,00	0,00	506 075,90	0,00	506 075,90
1322	Régions	0,00	2 121 994,92	0,00	0,00	0,00	0,00	0,00	2 121 994,92	0,00	2 121 994,92
1323	Départements	0,00	1 929 452,51	0,00	0,00	0,00	0,00	0,00	1 929 452,51	0,00	1 929 452,51

III – ÉTATS FINANCIERS

Balance des comptes

Numéro de compte	Libellé du compte	Balance d'entrée		Opérations non budgétaires		Opérations budgétaires		Total		Soldes	
		Débit	Crédit	Débit	Crédit	Débit	Crédit	Débit	Crédit	Débit	Crédit
13241	Communes membres du GFP	0,00	544 434,47	0,00	0,00	0,00	0,00	0,00	544 434,47	0,00	544 434,47
13248	Autres communes	0,00	4 833,19	0,00	0,00	0,00	0,00	0,00	4 833,19	0,00	4 833,19
	Sous Total compte 1324	0,00	549 267,66	0,00	0,00	0,00	0,00	0,00	549 267,66	0,00	549 267,66
13251	GFP de rattachement	0,00	345 649,59	0,00	0,00	0,00	0,00	0,00	345 649,59	0,00	345 649,59
	Sous Total compte 1325	0,00	345 649,59	0,00	0,00	0,00	0,00	0,00	345 649,59	0,00	345 649,59
1326	Autres établissements publics locaux	0,00	127 863,62	0,00	0,00	0,00	0,00	0,00	127 863,62	0,00	127 863,62
1328	Autres	0,00	317 593,31	0,00	0,00	0,00	0,00	0,00	317 593,31	0,00	317 593,31
	Sous Total compte 132	0,00	5 897 897,51	0,00	0,00	0,00	0,00	0,00	5 897 897,51	0,00	5 897 897,51
1338	Autres	0,00	0,00	0,00	0,00	0,00	4 767,00	0,00	4 767,00	0,00	4 767,00
	Sous Total compte 133	0,00	0,00	0,00	0,00	0,00	4 767,00	0,00	4 767,00	0,00	4 767,00
1345	Amendes de radars automatiques et amende	0,00	60 524,58	0,00	0,00	0,00	0,00	0,00	60 524,58	0,00	60 524,58
13461	Dotation d'équipement des territoires ru	0,00	1 103 815,00	0,00	0,00	0,00	34 817,00	0,00	1 138 432,00	0,00	1 138 432,00
	Sous Total compte 1346	0,00	1 103 815,00	0,00	0,00	0,00	34 817,00	0,00	1 138 432,00	0,00	1 138 432,00
1348	Autres	0,00	98 451,38	0,00	0,00	0,00	0,00	0,00	98 451,38	0,00	98 451,38
	Sous Total compte 134	0,00	1 262 590,96	0,00	0,00	0,00	34 817,00	0,00	1 297 407,96	0,00	1 297 407,96
13911	État et établissements nationaux	10 667,77	0,00	0,00	0,00	7 108,62	0,00	17 776,39	0,00	17 776,39	0,00
13912	Régions	1 560,00	0,00	0,00	0,00	280,00	0,00	1 820,00	0,00	1 820,00	0,00
13918	Autres	1 260,00	0,00	0,00	0,00	210,00	0,00	1 470,00	0,00	1 470,00	0,00
	Sous Total compte 1391	13 487,77	0,00	0,00	0,00	7 578,62	0,00	21 066,39	0,00	21 066,39	0,00
	Sous Total compte 139	13 487,77	0,00	0,00	0,00	7 578,62	0,00	21 066,39	0,00	21 066,39	0,00
	Sous Total compte 13	13 487,77	7 211 864,12	0,00	0,00	7 578,62	45 856,64	21 066,39	7 257 720,76	0,00	7 236 654,37
1641	Emprunts en euros	0,00	5 321 529,39	0,00	0,00	303 007,19	0,00	303 007,19	5 321 529,39	0,00	5 018 522,20

III – ÉTATS FINANCIERS

Balance des comptes

Numéro de compte	Libellé du compte	Balance d'entrée		Opérations non budgétaires		Opérations budgétaires		Total		Soldes	
		Débit	Crédit	Débit	Crédit	Débit	Crédit	Débit	Crédit	Débit	Crédit
16441	Opérations afférentes à l'emprunt	0,00	1 725 000,00	0,00	0,00	187 500,00	0,00	187 500,00	1 725 000,00	0,00	1 537 500,00
	Sous Total compte 1644	0,00	1 725 000,00	0,00	0,00	187 500,00	0,00	187 500,00	1 725 000,00	0,00	1 537 500,00
	Sous Total compte 164	0,00	7 046 529,39	0,00	0,00	490 507,19	0,00	490 507,19	7 046 529,39	0,00	6 556 022,20
165	Dépôts et cautionnements reçus	0,00	609,00	0,00	0,00	609,00	0,00	609,00	609,00	0,00	0,00
16884	Intérêts courus sur emprunts auprès des	0,00	24 920,08	24 920,08	20 412,17	0,00	0,00	24 920,08	45 332,25	0,00	20 412,17
	Sous Total compte 1688	0,00	24 920,08	24 920,08	20 412,17	0,00	0,00	24 920,08	45 332,25	0,00	20 412,17
	Sous Total compte 168	0,00	24 920,08	24 920,08	20 412,17	0,00	0,00	24 920,08	45 332,25	0,00	20 412,17
	Sous Total compte 16	0,00	7 072 058,47	24 920,08	20 412,17	491 116,19	0,00	516 036,27	7 092 470,84	0,00	6 576 434,37
192	Plus ou moins-values sur cessions d'immo	0,00	476 062,26	0,00	0,00	0,00	22 953,00	0,00	499 015,26	0,00	499 015,26
193	Autres neutralisations et régularisation	290 429,35	0,00	0,00	0,00	0,00	0,00	290 429,35	0,00	290 429,35	0,00
	Sous Total compte 19	290 429,35	476 062,26	0,00	0,00	0,00	22 953,00	290 429,35	499 015,26	0,00	208 585,91
	Total classe 1	303 917,12	43 205 801,75	743 085,26	379 494,76	498 694,81	591 796,81	1 545 697,19	44 176 893,32	311 495,74	42 942 691,87
202	Frais d'études, d'élaboration, de modif	161 960,08	0,00	0,00	0,00	0,00	0,00	161 960,08	0,00	161 960,08	0,00
204132	Bâtiments et installations	1 243 356,19	0,00	0,00	93 356,19	0,00	0,00	1 243 356,19	93 356,19	1 150 000,00	0,00
	Sous Total compte 20413	1 243 356,19	0,00	0,00	93 356,19	0,00	0,00	1 243 356,19	93 356,19	1 150 000,00	0,00
2041412	Bâtiments et installations	1 249,75	0,00	0,00	1 249,75	0,00	0,00	1 249,75	1 249,75	0,00	0,00
	Sous Total compte 204141	1 249,75	0,00	0,00	1 249,75	0,00	0,00	1 249,75	1 249,75	0,00	0,00
	Sous Total compte 20414	1 249,75	0,00	0,00	1 249,75	0,00	0,00	1 249,75	1 249,75	0,00	0,00
2041512	Bâtiments et installations	590 745,21	0,00	0,00	0,00	87 279,13	0,00	678 024,34	0,00	678 024,34	0,00
	Sous Total compte 204151	590 745,21	0,00	0,00	0,00	87 279,13	0,00	678 024,34	0,00	678 024,34	0,00
2041582	Bâtiments et installations	175 566,60	0,00	0,00	0,00	0,00	0,00	175 566,60	0,00	175 566,60	0,00
	Sous Total compte 204158	175 566,60	0,00	0,00	0,00	0,00	0,00	175 566,60	0,00	175 566,60	0,00

03 AVR. 2025

III – ÉTATS FINANCIERS

Balance des comptes

Numéro de compte	Libellé du compte	Balance d'entrée		Opérations non budgétaires		Opérations budgétaires		Total		Soldes	
		Débit	Crédit	Débit	Crédit	Débit	Crédit	Débit	Crédit	Débit	Crédit
	Sous Total compte 20415	766 311,81	0,00	0,00	0,00	87 279,13	0,00	853 590,94	0,00	853 590,94	0,00
204182	Bâtiments et installations	739 052,29	0,00	0,00	0,00	74 340,03	0,00	813 392,32	0,00	813 392,32	0,00
	Sous Total compte 20418	739 052,29	0,00	0,00	0,00	74 340,03	0,00	813 392,32	0,00	813 392,32	0,00
	Sous Total compte 2041	2 749 970,04	0,00	0,00	94 605,94	161 619,16	0,00	2 911 589,20	94 605,94	2 816 983,26	0,00
20422	Bâtiments et installations	159 000,00	0,00	0,00	0,00	0,00	0,00	159 000,00	0,00	159 000,00	0,00
	Sous Total compte 2042	159 000,00	0,00	0,00	0,00	0,00	0,00	159 000,00	0,00	159 000,00	0,00
	Sous Total compte 204	2 908 970,04	0,00	0,00	94 605,94	161 619,16	0,00	3 070 589,20	94 605,94	2 975 983,26	0,00
2051	Concessions et droits similaires	27 451,70	0,00	0,00	0,00	10 855,08	0,00	38 306,78	0,00	38 306,78	0,00
	Sous Total compte 205	27 451,70	0,00	0,00	0,00	10 855,08	0,00	38 306,78	0,00	38 306,78	0,00
	Sous Total compte 20	3 098 381,82	0,00	0,00	94 605,94	172 474,24	0,00	3 270 856,06	94 605,94	3 176 250,12	0,00
2111	Terrains nus	447 240,38	0,00	0,00	0,00	10 442,47	27 237,00	457 682,85	27 237,00	430 445,85	0,00
2112	Terrains de voirie	184 819,81	0,00	0,00	0,00	0,00	0,00	184 819,81	0,00	184 819,81	0,00
2113	Terrains aménagés autres que voirie	252 024,10	0,00	0,00	0,00	0,00	0,00	252 024,10	0,00	252 024,10	0,00
2115	Terrains bâtis	302 193,88	0,00	0,00	0,00	0,00	0,00	302 193,88	0,00	302 193,88	0,00
2116	Cimetière	175 408,46	0,00	0,00	0,00	0,00	0,00	175 408,46	0,00	175 408,46	0,00
2118	Autres terrains	161 692,75	0,00	0,00	0,00	0,00	0,00	161 692,75	0,00	161 692,75	0,00
	Sous Total compte 211	1 523 379,38	0,00	0,00	0,00	10 442,47	27 237,00	1 533 821,85	27 237,00	1 506 584,85	0,00
2121	Plantations d'arbres et d'arbustes	40 604,80	0,00	0,00	0,00	610,31	0,00	41 215,11	0,00	41 215,11	0,00
2128	Autres agencements et aménagements	1 187 769,35	0,00	0,00	0,00	0,00	0,00	1 187 769,35	0,00	1 187 769,35	0,00
	Sous Total compte 212	1 228 374,15	0,00	0,00	0,00	610,31	0,00	1 228 984,46	0,00	1 228 984,46	0,00
21311	Bâtiments administratifs	1 376 562,12	0,00	0,00	0,00	0,00	0,00	1 376 562,12	0,00	1 376 562,12	0,00
21312	Bâtiments scolaires	4 498 987,79	0,00	0,00	0,00	0,00	0,00	4 498 987,79	0,00	4 498 987,79	0,00

03 AVR. 2025

III – ÉTATS FINANCIERS

Balance des comptes

Numéro de compte	Libellé du compte	Balance d'entrée		Opérations non budgétaires		Opérations budgétaires		Total		Soldes	
		Débit	Crédit	Débit	Crédit	Débit	Crédit	Débit	Crédit	Débit	Crédit
21314	Bâtiments culturels et sportifs	6 480 639,61	0,00	3 480,00	0,00	0,00	0,00	6 484 119,61	0,00	6 484 119,61	0,00
21316	Équipements du cimetière	85 284,01	0,00	0,00	0,00	0,00	0,00	85 284,01	0,00	85 284,01	0,00
21318	Autres bâtiments publics	2 717 480,87	0,00	183 321,09	0,00	0,00	0,00	2 900 801,96	0,00	2 900 801,96	0,00
	Sous Total compte 2131	15 158 954,40	0,00	186 801,09	0,00	0,00	0,00	15 345 755,49	0,00	15 345 755,49	0,00
21351	Bâtiments publics	340 308,39	0,00	30 467,61	0,00	0,00	0,00	370 776,00	0,00	370 776,00	0,00
	Sous Total compte 2135	340 308,39	0,00	30 467,61	0,00	0,00	0,00	370 776,00	0,00	370 776,00	0,00
2138	Autres constructions	94 293,70	0,00	0,00	0,00	0,00	0,00	94 293,70	0,00	94 293,70	0,00
	Sous Total compte 213	15 593 556,49	0,00	217 268,70	0,00	0,00	0,00	15 810 825,19	0,00	15 810 825,19	0,00
2145	Constructions sur sol d'autrui - Install	9 644,43	0,00	0,00	0,00	0,00	0,00	9 644,43	0,00	9 644,43	0,00
	Sous Total compte 214	9 644,43	0,00	0,00	0,00	0,00	0,00	9 644,43	0,00	9 644,43	0,00
2151	Réseaux de voirie	10 216 123,03	0,00	23 495,20	0,00	0,00	0,00	10 239 618,23	0,00	10 239 618,23	0,00
2152	Installations de voirie	3 847 209,14	0,00	2 778 605,21	0,00	2 557,24	0,00	6 628 371,59	0,00	6 628 371,59	0,00
21533	Réseaux câblés	2 152,80	0,00	0,00	0,00	0,00	0,00	2 152,80	0,00	2 152,80	0,00
21534	Réseaux d'électrification	204 027,88	0,00	0,00	0,00	0,00	0,00	204 027,88	0,00	204 027,88	0,00
21538	Autres réseaux	236 147,04	0,00	0,00	0,00	0,00	0,00	236 147,04	0,00	236 147,04	0,00
	Sous Total compte 2153	442 327,72	0,00	0,00	0,00	0,00	0,00	442 327,72	0,00	442 327,72	0,00
21568	Autre matériel et outillage d'incendie e	39 377,03	0,00	0,00	0,00	383,40	0,00	39 760,43	0,00	39 760,43	0,00
	Sous Total compte 2156	39 377,03	0,00	0,00	0,00	383,40	0,00	39 760,43	0,00	39 760,43	0,00
215738	Autre matériel et outillage de voirie	56 441,72	0,00	0,00	0,00	1 884,70	0,00	58 326,42	0,00	58 326,42	0,00
	Sous Total compte 21573	56 441,72	0,00	0,00	0,00	1 884,70	0,00	58 326,42	0,00	58 326,42	0,00
	Sous Total compte 2157	56 441,72	0,00	0,00	0,00	1 884,70	0,00	58 326,42	0,00	58 326,42	0,00
2158	Autres installations, matériel et outil	97 430,14	0,00	0,00	0,00	9 894,24	0,00	107 324,38	0,00	107 324,38	0,00

III – ÉTATS FINANCIERS

Balance des comptes

Numéro de compte	Libellé du compte	Balance d'entrée		Opérations non budgétaires		Opérations budgétaires		Total		Soldes	
		Débit	Crédit	Débit	Crédit	Débit	Crédit	Débit	Crédit	Débit	Crédit
	Sous Total compte 215	14 698 908,78	0,00	2 802 100,41	0,00	14 719,58	0,00	17 515 728,77	0,00	17 515 728,77	0,00
2181	Installations générales, agencements et	273 602,93	0,00	0,00	0,00	0,00	0,00	273 602,93	0,00	273 602,93	0,00
21828	Autres matériels de transport	420 827,62	0,00	0,00	0,00	0,00	0,00	420 827,62	0,00	420 827,62	0,00
	Sous Total compte 2182	420 827,62	0,00	0,00	0,00	0,00	0,00	420 827,62	0,00	420 827,62	0,00
21831	Matériel informatique scolaire	32 577,19	0,00	0,00	0,00	0,00	0,00	32 577,19	0,00	32 577,19	0,00
21838	Autre matériel informatique	45 209,27	0,00	0,00	806,40	4 106,63	0,00	49 315,90	806,40	48 509,50	0,00
	Sous Total compte 2183	77 786,46	0,00	0,00	806,40	4 106,63	0,00	81 893,09	806,40	81 086,69	0,00
21841	Matériel de bureau et mobilier scolaires	61 892,60	0,00	0,00	0,00	1 181,40	0,00	63 074,00	0,00	63 074,00	0,00
21848	Autres matériels de bureau et mobiliers	226 303,46	0,00	0,00	0,00	2 901,33	0,00	229 204,79	0,00	229 204,79	0,00
	Sous Total compte 2184	288 196,06	0,00	0,00	0,00	4 082,73	0,00	292 278,79	0,00	292 278,79	0,00
2185	Matériel de téléphonie	5 750,69	0,00	0,00	0,00	1 389,41	0,00	7 140,10	0,00	7 140,10	0,00
2188	Autres	494 866,00	0,00	0,00	0,00	58 209,28	0,00	553 075,28	0,00	553 075,28	0,00
	Sous Total compte 218	1 561 029,76	0,00	0,00	806,40	67 788,05	0,00	1 628 817,81	806,40	1 628 011,41	0,00
	Sous Total compte 21	34 814 892,99	0,00	3 019 369,11	806,40	93 560,41	27 237,00	37 727 822,51	28 043,40	37 699 779,11	0,00
2313	Constructions	2 373 045,78	0,00	0,00	217 268,70	48 330,35	20 993,15	2 421 376,13	238 261,85	2 183 114,28	0,00
2315	Installations, matériel et outillage lac	2 766 725,03	0,00	0,00	2 802 100,41	192 791,44	0,00	2 959 516,47	2 802 100,41	157 416,06	0,00
	Sous Total compte 231	5 139 770,81	0,00	0,00	3 019 369,11	241 121,79	20 993,15	5 380 892,60	3 040 362,26	2 340 530,34	0,00
238	Avances versées sur commandes d'immobili	0,00	0,00	0,00	0,00	23 059,26	0,00	23 059,26	0,00	23 059,26	0,00
	Sous Total compte 23	5 139 770,81	0,00	0,00	3 019 369,11	264 181,05	20 993,15	5 403 951,86	3 040 362,26	2 363 589,60	0,00
2423	d'établissements publics de coopération	514 569,14	0,00	0,00	0,00	0,00	0,00	514 569,14	0,00	514 569,14	0,00
	Sous Total compte 242	514 569,14	0,00	0,00	0,00	0,00	0,00	514 569,14	0,00	514 569,14	0,00

III – ÉTATS FINANCIERS

Balance des comptes

Numéro de compte	Libellé du compte	Balance d'entrée		Opérations non budgétaires		Opérations budgétaires		Total		Soldes	
		Débit	Crédit	Débit	Crédit	Débit	Crédit	Débit	Crédit	Débit	Crédit
243	Mises en affectation à une régie dotée d	347 812,43	0,00	0,00	0,00	0,00	0,00	347 812,43	0,00	347 812,43	0,00
	Sous Total compte 24	862 381,57	0,00	0,00	0,00	0,00	0,00	862 381,57	0,00	862 381,57	0,00
261	Titres de participation	3 500,00	0,00	0,00	0,00	0,00	0,00	3 500,00	0,00	3 500,00	0,00
266	Autres formes de participation	20,00	0,00	0,00	0,00	0,00	0,00	20,00	0,00	20,00	0,00
	Sous Total compte 26	3 520,00	0,00	0,00	0,00	0,00	0,00	3 520,00	0,00	3 520,00	0,00
271	Titres immobilisés (droits de propriété)	79 478,90	0,00	0,00	0,00	0,00	0,00	79 478,90	0,00	79 478,90	0,00
	Sous Total compte 27	79 478,90	0,00	0,00	0,00	0,00	0,00	79 478,90	0,00	79 478,90	0,00
2802	Frais d'études, d'élaboration, de modifi	0,00	157 719,48	0,00	0,00	512,28	2 060,42	512,28	159 779,90	0,00	159 267,62
2804132	Bâtiments et installations	0,00	84 020,58	93 356,19	0,00	0,00	47 668,94	93 356,19	131 688,52	0,00	38 333,33
	Sous Total compte 280413	0,00	84 020,58	93 356,19	0,00	0,00	47 668,94	93 356,19	131 688,52	0,00	38 333,33
28041412	Bâtiments et installations	0,00	999,80	1 249,75	0,00	0,00	249,95	1 249,75	1 249,75	0,00	0,00
	Sous Total compte 2804141	0,00	999,80	1 249,75	0,00	0,00	249,95	1 249,75	1 249,75	0,00	0,00
	Sous Total compte 280414	0,00	999,80	1 249,75	0,00	0,00	249,95	1 249,75	1 249,75	0,00	0,00
28041512	Bâtiments et installations	0,00	182 142,72	0,00	0,00	0,00	49 877,77	0,00	232 020,49	0,00	232 020,49
	Sous Total compte 2804151	0,00	182 142,72	0,00	0,00	0,00	49 877,77	0,00	232 020,49	0,00	232 020,49
28041582	Bâtiments et installations	0,00	86 431,06	0,00	0,00	5 293,69	15 638,54	5 293,69	102 069,60	0,00	96 775,91
	Sous Total compte 2804158	0,00	86 431,06	0,00	0,00	5 293,69	15 638,54	5 293,69	102 069,60	0,00	96 775,91
	Sous Total compte 280415	0,00	268 573,78	0,00	0,00	5 293,69	65 516,31	5 293,69	334 090,09	0,00	328 796,40
2804182	Bâtiments et installations	0,00	162 315,35	0,00	0,00	0,00	44 884,23	0,00	207 199,58	0,00	207 199,58
	Sous Total compte 280418	0,00	162 315,35	0,00	0,00	0,00	44 884,23	0,00	207 199,58	0,00	207 199,58
	Sous Total compte 28041	0,00	515 909,51	94 605,94	0,00	5 293,69	158 319,43	99 899,63	674 228,94	0,00	574 328,31
280422	Bâtiments et installations	0,00	45 038,52	0,00	0,00	0,00	13 566,67	0,00	58 605,19	0,00	58 605,19

03 AVR. 2025

III – ÉTATS FINANCIERS

Balance des comptes

Numéro de compte	Libellé du compte	Balance d'entrée		Opérations non budgétaires		Opérations budgétaires		Total		Soldes	
		Débit	Crédit	Débit	Crédit	Débit	Crédit	Débit	Crédit	Débit	Crédit
	Sous Total compte 28042	0,00	45 038,52	0,00	0,00	0,00	13 566,67	0,00	58 605,19	0,00	58 605,19
	Sous Total compte 2804	0,00	560 948,03	94 605,94	0,00	5 293,69	171 886,10	99 899,63	732 834,13	0,00	632 934,50
2805	Concessions et droits similaires, brevet	0,00	19 505,74	0,00	0,00	0,00	11 898,16	0,00	31 403,90	0,00	31 403,90
	Sous Total compte 280	0,00	738 173,25	94 605,94	0,00	5 805,97	185 844,68	100 411,91	924 017,93	0,00	823 606,02
28121	Plantations d'arbres et d'arbustes	0,00	14 933,84	0,00	0,00	0,00	2 947,97	0,00	17 881,81	0,00	17 881,81
	Sous Total compte 2812	0,00	14 933,84	0,00	0,00	0,00	2 947,97	0,00	17 881,81	0,00	17 881,81
28152	Installations de voirie	0,00	0,00	0,00	0,00	0,00	449,40	0,00	449,40	0,00	449,40
281568	Autre matériel et outillage d'incendie	0,00	3 878,93	0,00	0,00	0,00	1 613,25	0,00	5 492,18	0,00	5 492,18
	Sous Total compte 28156	0,00	3 878,93	0,00	0,00	0,00	1 613,25	0,00	5 492,18	0,00	5 492,18
2815738	Autre matériel et outillage de voirie	0,00	22 839,92	0,00	0,00	0,00	4 183,87	0,00	27 023,79	0,00	27 023,79
	Sous Total compte 281573	0,00	22 839,92	0,00	0,00	0,00	4 183,87	0,00	27 023,79	0,00	27 023,79
	Sous Total compte 28157	0,00	22 839,92	0,00	0,00	0,00	4 183,87	0,00	27 023,79	0,00	27 023,79
28158	Autres installations, matériel et outil	0,00	26 461,84	0,00	0,00	0,00	6 470,15	0,00	32 931,99	0,00	32 931,99
	Sous Total compte 2815	0,00	53 186,69	0,00	0,00	0,00	12 716,67	0,00	65 897,36	0,00	65 897,36
28181	Installations générales, agencements et	0,00	206 793,93	0,00	0,00	0,00	13 999,08	0,00	220 793,01	0,00	220 793,01
281828	Autres matériels de transport	0,00	395 962,58	0,00	0,00	0,00	11 459,12	0,00	407 421,70	0,00	407 421,70
	Sous Total compte 28182	0,00	395 962,58	0,00	0,00	0,00	11 459,12	0,00	407 421,70	0,00	407 421,70
281831	Matériel informatique scolaire	0,00	15 713,24	0,00	0,00	0,00	7 852,18	0,00	23 565,42	0,00	23 565,42
281838	Autre matériel informatique	0,00	28 840,40	806,40	0,00	0,00	12 360,08	806,40	41 200,48	0,00	40 394,08
	Sous Total compte 28183	0,00	44 553,64	806,40	0,00	0,00	20 212,26	806,40	64 765,90	0,00	63 959,50
281841	Matériel de bureau et mobilier scolaires	0,00	34 348,61	0,00	0,00	0,00	5 326,17	0,00	39 674,78	0,00	39 674,78

03 AVR. 2025

III – ÉTATS FINANCIERS

Balance des comptes

Numéro de compte	Libellé du compte	Balance d'entrée		Opérations non budgétaires		Opérations budgétaires		Total		Soldes	
		Débit	Crédit	Débit	Crédit	Débit	Crédit	Débit	Crédit	Débit	Crédit
281848	Autres matériels de bureau et mobiliers	0,00	152 161,24	0,00	0,00	0,00	16 146,92	0,00	168 308,16	0,00	168 308,16
	Sous Total compte 28184	0,00	186 509,85	0,00	0,00	0,00	21 473,09	0,00	207 982,94	0,00	207 982,94
28185	Matériel de téléphonie	0,00	4 442,52	0,00	0,00	0,00	1 040,06	0,00	5 482,58	0,00	5 482,58
28188	Autres	0,00	187 008,16	0,00	0,00	0,00	55 285,28	0,00	242 293,44	0,00	242 293,44
	Sous Total compte 2818	0,00	1 025 270,68	806,40	0,00	0,00	123 468,89	806,40	1 148 739,57	0,00	1 147 933,17
	Sous Total compte 281	0,00	1 093 385,21	806,40	0,00	0,00	139 133,53	806,40	1 232 518,74	0,00	1 231 712,34
	Sous Total compte 28	0,00	1 831 558,46	95 412,34	0,00	5 805,97	324 978,21	101 218,31	2 156 536,67	0,00	2 055 318,36
	Total classe 2	43 798 426,09	1 831 558,46	3 114 781,45	3 114 781,45	536 021,67	373 208,35	47 449 228,21	5 319 548,27	44 184 999,30	2 055 318,36
4011	Fournisseurs	0,00	0,00	1 093 763,48	1 098 610,28	0,00	0,00	1 093 763,48	1 098 610,28	0,00	4 846,80
	Sous Total compte 401	0,00	0,00	1 093 763,48	1 098 610,28	0,00	0,00	1 093 763,48	1 098 610,28	0,00	4 846,80
4041	Fournisseurs d'immobilisations	0,00	0,00	323 454,65	346 513,91	0,00	0,00	323 454,65	346 513,91	0,00	23 059,26
40471	Fournisseurs d'immobilisations - Retenue	0,00	3 664,98	8 163,42	4 498,44	0,00	0,00	8 163,42	8 163,42	0,00	0,00
	Sous Total compte 4047	0,00	3 664,98	8 163,42	4 498,44	0,00	0,00	8 163,42	8 163,42	0,00	0,00
	Sous Total compte 404	0,00	3 664,98	331 618,07	351 012,35	0,00	0,00	331 618,07	354 677,33	0,00	23 059,26
408	Fournisseurs - Factures non parvenues	0,00	25 748,24	25 748,24	18 068,79	0,00	0,00	25 748,24	43 817,03	0,00	18 068,79
	Sous Total compte 40	0,00	29 413,22	1 451 129,79	1 467 691,42	0,00	0,00	1 451 129,79	1 497 104,64	0,00	45 974,85
411	Redevables	19 718,63	0,00	209 991,92	213 507,03	0,00	0,00	229 710,55	213 507,03	16 203,52	0,00
414	Locataires-acquéreurs et locataires	5 372,17	0,00	21 087,27	25 195,94	0,00	0,00	26 459,44	25 195,94	1 263,50	0,00
4161	Créances douteuses	7 191,07	0,00	17 326,36	13 578,01	0,00	0,00	24 517,43	13 578,01	10 939,42	0,00
	Sous Total compte 416	7 191,07	0,00	17 326,36	13 578,01	0,00	0,00	24 517,43	13 578,01	10 939,42	0,00
4181	Redevables - Produits non encore facturés	44 382,35	0,00	26 201,44	44 382,35	0,00	0,00	70 583,79	44 382,35	26 201,44	0,00
	Sous Total compte 418	44 382,35	0,00	26 201,44	44 382,35	0,00	0,00	70 583,79	44 382,35	26 201,44	0,00

03 AVR. 2025

III – ÉTATS FINANCIERS

Balance des comptes

Numéro de compte	Libellé du compte	Balance d'entrée		Opérations non budgétaires		Opérations budgétaires		Total		Soldes	
		Débit	Crédit	Débit	Crédit	Débit	Crédit	Débit	Crédit	Débit	Crédit
	Sous Total compte 41	76 664,22	0,00	274 606,99	296 683,33	0,00	0,00	351 271,21	296 663,33	54 607,88	0,00
421	Personnel - Rémunérations dues	0,00	0,00	1 351 316,55	1 351 316,55	0,00	0,00	1 351 316,55	1 351 316,55	0,00	0,00
427	Personnel - Oppositions	0,00	0,00	3 809,07	3 809,07	0,00	0,00	3 809,07	3 809,07	0,00	0,00
4287	Produits à recevoir	15 951,78	0,00	12 588,64	15 951,78	0,00	0,00	28 540,42	15 951,78	12 588,64	0,00
	Sous Total compte 42B	15 951,78	0,00	12 588,64	15 951,78	0,00	0,00	28 540,42	15 951,78	12 588,64	0,00
	Sous Total compte 42	15 951,78	0,00	1 367 714,26	1 371 077,40	0,00	0,00	1 383 666,04	1 371 077,40	12 588,64	0,00
431	Sécurité sociale	0,00	0,00	612 576,57	612 576,57	0,00	0,00	612 576,57	612 576,57	0,00	0,00
437	Autres organismes sociaux	0,00	0,00	350 742,27	350 742,27	0,00	0,00	350 742,27	350 742,27	0,00	0,00
	Sous Total compte 43	0,00	0,00	963 318,84	963 318,84	0,00	0,00	963 318,84	963 318,84	0,00	0,00
4421	Prélèvement à la source - Impôt sur le r	0,00	0,00	19 673,46	19 673,46	0,00	0,00	19 673,46	19 673,46	0,00	0,00
	Sous Total compte 442	0,00	0,00	19 673,46	19 673,46	0,00	0,00	19 673,46	19 673,46	0,00	0,00
44341	Dépenses	0,00	0,00	60 422,25	60 961,56	0,00	0,00	60 422,25	60 961,56	0,00	539,31
44342	Recettes - Amiable	293,75	0,00	13 997,02	14 290,77	0,00	0,00	14 290,77	14 290,77	0,00	0,00
	Sous Total compte 4434	293,75	0,00	74 419,27	75 252,33	0,00	0,00	74 713,02	75 252,33	0,00	539,31
44351	Dépenses	0,00	0,00	117 731,58	117 731,58	0,00	0,00	117 731,58	117 731,58	0,00	0,00
	Sous Total compte 4435	0,00	0,00	117 731,58	117 731,58	0,00	0,00	117 731,58	117 731,58	0,00	0,00
44371	Dépenses	0,00	0,00	57 611,70	61 376,20	0,00	0,00	57 611,70	61 376,20	0,00	3 764,50
44372	Recettes - Amiable	32 065,93	0,00	119 288,28	119 888,08	0,00	0,00	151 354,21	119 888,08	31 466,13	0,00
	Sous Total compte 4437	32 065,93	0,00	176 899,98	181 264,28	0,00	0,00	208 965,91	181 284,28	27 701,63	0,00
44381	Dépenses	0,00	0,00	78 066,88	78 066,88	0,00	0,00	78 066,88	78 066,88	0,00	0,00
	Sous Total compte 4438	0,00	0,00	78 066,88	78 066,88	0,00	0,00	78 066,88	78 066,88	0,00	0,00
	Sous Total compte 443	32 359,68	0,00	447 117,71	452 315,07	0,00	0,00	479 477,39	452 315,07	27 162,32	0,00
44562	T.V.A. sur immobilisations	0,00	0,00	1 404,30	1 404,30	0,00	0,00	1 404,30	1 404,30	0,00	0,00

03 AVR. 2025

III – ÉTATS FINANCIERS

Balance des comptes

Numéro de compte	Libellé du compte	Balance d'entrée		Opérations non budgétaires		Opérations budgétaires		Total		Soldes	
		Débit	Crédit	Débit	Crédit	Débit	Crédit	Débit	Crédit	Débit	Crédit
44566	T.V.A. sur autres biens et services	0,00	0,00	4 359,01	4 359,01	0,00	0,00	4 359,01	4 359,01	0,00	0,00
44567	Crédit de T.V.A. à reporter	4 418,00	0,00	23 387,00	25 509,00	0,00	0,00	27 805,00	25 509,00	2 296,00	0,00
	Sous Total compte 4456	4 418,00	0,00	29 150,31	31 272,31	0,00	0,00	33 568,31	31 272,31	2 296,00	0,00
44571	T.V.A. collectée	0,00	226,67	3 041,44	3 244,43	0,00	0,00	3 041,44	3 471,10	0,00	429,66
	Sous Total compte 4457	0,00	226,67	3 041,44	3 244,43	0,00	0,00	3 041,44	3 471,10	0,00	429,66
44583	Remboursement de taxes sur le chiffre d'	0,00	0,00	5 000,00	0,00	0,00	0,00	5 000,00	0,00	5 000,00	0,00
	Sous Total compte 4458	0,00	0,00	5 000,00	0,00	0,00	0,00	5 000,00	0,00	5 000,00	0,00
	Sous Total compte 445	4 418,00	226,67	37 191,75	34 516,74	0,00	0,00	41 609,75	34 743,41	6 866,34	0,00
447	Autres impôts, taxes et versements assim	0,00	0,00	84 767,81	84 767,81	0,00	0,00	84 767,81	84 767,81	0,00	0,00
4486	Autres charges à payer	0,00	0,00	0,00	9 317,75	0,00	0,00	0,00	9 317,75	0,00	9 317,75
4487	Produits à recevoir	10 826,07	0,00	13 399,51	10 826,07	0,00	0,00	24 225,58	10 826,07	13 399,51	0,00
	Sous Total compte 448	10 826,07	0,00	13 399,51	20 143,82	0,00	0,00	24 225,58	20 143,82	4 081,76	0,00
	Sous Total compte 44	47 603,75	226,67	602 160,24	611 416,90	0,00	0,00	649 753,99	611 643,57	38 110,42	0,00
4621	Créances sur cessions d'immobilisations	0,00	0,00	50 190,00	50 190,00	0,00	0,00	50 190,00	50 190,00	0,00	0,00
	Sous Total compte 462	0,00	0,00	50 190,00	50 190,00	0,00	0,00	50 190,00	50 190,00	0,00	0,00
466	Excédents de versement	0,00	217,88	1 577,99	1 421,20	0,00	0,00	1 577,99	1 639,08	0,00	61,09
46711	Autres comptes créditeurs	0,00	0,00	384 584,56	385 603,18	0,00	0,00	384 584,56	385 603,18	0,00	1 018,62
	Sous Total compte 4671	0,00	0,00	384 584,56	385 603,18	0,00	0,00	384 584,56	385 603,18	0,00	1 018,62
46721	Débiteurs divers - Amiable	4 697,54	0,00	54 951,33	58 907,42	0,00	0,00	59 648,87	58 907,42	741,45	0,00
46726	Débiteurs divers - Contentieux	0,00	0,00	2 665,04	2 665,04	0,00	0,00	2 665,04	2 665,04	0,00	0,00
	Sous Total compte 4672	4 697,54	0,00	57 616,37	61 572,46	0,00	0,00	62 313,91	61 572,46	741,45	0,00
46752	Mandataire - Opérations déléguées - Rece	357,32	0,00	0,00	357,32	0,00	0,00	357,32	357,32	0,00	0,00

03 AVR. 2025

III – ÉTATS FINANCIERS

Balance des comptes

Numéro de compte	Libellé du compte	Balance d'entrée		Opérations non budgétaires		Opérations budgétaires		Total		Soldes	
		Débit	Crédit	Débit	Crédit	Débit	Crédit	Débit	Crédit	Débit	Crédit
	Sous Total compte 4675	357,32	0,00	0,00	357,32	0,00	0,00	357,32	357,32	0,00	0,00
	Sous Total compte 467	5 054,86	0,00	442 200,93	447 532,96	0,00	0,00	447 255,79	447 532,96	0,00	277,17
4686	Charges à payer	0,00	0,00	0,00	10 395,82	0,00	0,00	0,00	10 395,82	0,00	10 395,82
4687	Produits à recevoir	4 367,22	0,00	1 593,50	4 367,22	0,00	0,00	5 960,72	4 367,22	1 593,50	0,00
	Sous Total compte 468	4 367,22	0,00	1 593,50	14 763,04	0,00	0,00	5 960,72	14 763,04	0,00	8 802,32
	Sous Total compte 46	9 422,08	217,88	495 562,42	513 907,20	0,00	0,00	504 984,50	514 125,08	0,00	9 140,58
4711	Versements des régisseurs	0,00	11 041,26	222 049,08	211 007,82	0,00	0,00	222 049,08	222 049,08	0,00	0,00
4712	Virements réimputés	0,00	0,00	5 205,97	5 205,97	0,00	0,00	5 205,97	5 205,97	0,00	0,00
47131	Versements sur contributions directes	0,00	0,00	2 532 888,00	2 532 888,00	0,00	0,00	2 532 888,00	2 532 888,00	0,00	0,00
47132	Versements sur dotation globale de fonct	0,00	0,00	1 203 268,00	1 203 268,00	0,00	0,00	1 203 268,00	1 203 268,00	0,00	0,00
47134	Subventions	0,00	0,00	302 144,97	302 144,97	0,00	0,00	302 144,97	302 144,97	0,00	0,00
47138	Autres	0,00	0,00	826 508,70	826 508,70	0,00	0,00	826 508,70	826 508,70	0,00	0,00
	Sous Total compte 4713	0,00	0,00	4 864 809,67	4 864 809,67	0,00	0,00	4 864 809,67	4 864 809,67	0,00	0,00
471411	Excédent à réimputer - Personnes physiques	0,00	0,00	997,94	997,94	0,00	0,00	997,94	997,94	0,00	0,00
471412	Excédent à réimputer - Personnes morales	0,00	0,00	7 347,26	7 347,26	0,00	0,00	7 347,26	7 347,26	0,00	0,00
	Sous Total compte 47141	0,00	0,00	8 345,20	8 345,20	0,00	0,00	8 345,20	8 345,20	0,00	0,00
47143	Flux d'encaissements à réimputer	0,00	56,76	1 909,25	1 990,07	0,00	0,00	1 909,25	2 046,83	0,00	137,58
	Sous Total compte 4714	0,00	56,76	10 254,45	10 335,27	0,00	0,00	10 254,45	10 392,03	0,00	137,58
4718	Autres recettes à régulariser	0,00	0,00	602,69	602,69	0,00	0,00	602,69	602,69	0,00	0,00
	Sous Total compte 471	0,00	11 098,02	5 102 921,86	5 091 961,42	0,00	0,00	5 102 921,86	5 103 059,44	0,00	137,58
47211	Remboursement d'annuités d'emprunt	0,00	0,00	527 296,50	527 296,50	0,00	0,00	527 296,50	527 296,50	0,00	0,00

03 AVR. 2025

III – ÉTATS FINANCIERS

Balance des comptes

Numéro de compte	Libellé du compte	Balance d'entrée		Opérations non budgétaires		Opérations budgétaires		Total		Soldes	
		Débit	Crédit	Débit	Crédit	Débit	Crédit	Débit	Crédit	Débit	Crédit
47218	Autres dépenses	0,00	0,00	85 716,87	85 716,87	0,00	0,00	85 716,87	85 716,87	0,00	0,00
	Sous Total compte 4721	0,00	0,00	613 013,37	613 013,37	0,00	0,00	613 013,37	613 013,37	0,00	0,00
4722	Commissions bancaires en instance de man	49,24	0,00	107,42	156,66	0,00	0,00	156,66	156,66	0,00	0,00
4728	Autres dépenses à régulariser	0,00	0,00	16 503,87	16 503,87	0,00	0,00	16 503,87	16 503,87	0,00	0,00
	Sous Total compte 472	49,24	0,00	629 624,66	629 673,90	0,00	0,00	629 673,90	629 673,90	0,00	0,00
4751	Redevables sur rôle	0,00	0,00	128 512,71	128 512,71	0,00	0,00	128 512,71	128 512,71	0,00	0,00
4757	Produits sur rôle	0,00	0,00	127 998,47	127 998,47	0,00	0,00	127 998,47	127 998,47	0,00	0,00
	Sous Total compte 475	0,00	0,00	256 511,18	256 511,18	0,00	0,00	256 511,18	256 511,18	0,00	0,00
4784	Arrondis sur déclaration de TVA	0,00	0,00	2,60	2,60	0,00	0,00	2,60	2,60	0,00	0,00
	Sous Total compte 478	0,00	0,00	2,60	2,60	0,00	0,00	2,60	2,60	0,00	0,00
	Sous Total compte 47	49,24	11 098,02	5 989 060,30	5 978 149,10	0,00	0,00	5 989 109,54	5 989 247,12	0,00	137,58
4911	Dépréciations des comptes de redevables	0,00	2 779,73	813,18	0,00	0,00	0,00	813,18	2 779,73	0,00	1 966,55
	Sous Total compte 491	0,00	2 779,73	813,18	0,00	0,00	0,00	813,18	2 779,73	0,00	1 966,55
	Sous Total compte 49	0,00	2 779,73	813,18	0,00	0,00	0,00	813,18	2 779,73	0,00	1 966,55
	Total classe 4	149 691,07	43 735,52	11 144 356,02	11 202 224,19	0,00	0,00	11 294 047,09	11 245 959,71	121 693,11	73 605,73
5113	Titres spéciaux de paiement	240,00	0,00	1 455,00	1 695,00	0,00	0,00	1 695,00	1 695,00	0,00	0,00
51178	Autres valeurs impayées	0,00	0,00	1 587,57	1 587,57	0,00	0,00	1 587,57	1 587,57	0,00	0,00
	Sous Total compte 5117	0,00	0,00	1 587,57	1 587,57	0,00	0,00	1 587,57	1 587,57	0,00	0,00
5118	Autres valeurs à l'encaissement	10 587,60	0,00	128 411,35	138 998,95	0,00	0,00	138 998,95	138 998,95	0,00	0,00
	Sous Total compte 511	10 827,60	0,00	131 453,92	142 281,52	0,00	0,00	142 281,52	142 281,52	0,00	0,00
515	Compte au Trésor	611 752,92	0,00	5 433 409,47	5 139 971,59	0,00	0,00	6 245 162,39	5 139 971,59	1 105 190,80	0,00
	Sous Total compte 51	822 580,52	0,00	5 564 863,39	5 282 253,11	0,00	0,00	6 387 443,91	5 282 253,11	1 105 190,80	0,00

03 AVR. 2025

III – ÉTATS FINANCIERS

Balance des comptes

Numéro de compte	Libellé du compte	Balance d'entrée		Opérations non budgétaires		Opérations budgétaires		Total		Soldes	
		Débit	Crédit	Débit	Crédit	Débit	Crédit	Débit	Crédit	Débit	Crédit
5411	Régisseurs d'avances (avances)	6 230,93	0,00	3 465,05	7 953,31	0,00	0,00	9 695,98	7 953,31	1 742,67	0,00
5412	Régisseurs de recettes (fonds de caisse)	50,00	0,00	0,00	0,00	0,00	0,00	50,00	0,00	50,00	0,00
	Sous Total compte 541	6 280,93	0,00	3 465,05	7 953,31	0,00	0,00	9 745,98	7 953,31	1 792,67	0,00
	Sous Total compte 54	6 280,93	0,00	3 465,05	7 953,31	0,00	0,00	9 745,98	7 953,31	1 792,67	0,00
580	Opérations d'ordre budgétaires	0,00	0,00	412 039,58	412 039,58	0,00	0,00	412 039,58	412 039,58	0,00	0,00
584	Encaissement par lecture optique	0,00	0,00	6 374,48	6 374,48	0,00	0,00	6 374,48	6 374,48	0,00	0,00
5872	Compte pivot - Admission en non valeur e	0,00	0,00	7 192,45	7 192,45	0,00	0,00	7 192,45	7 192,45	0,00	0,00
	Sous Total compte 587	0,00	0,00	7 192,45	7 192,45	0,00	0,00	7 192,45	7 192,45	0,00	0,00
588	Autres virements internes	0,00	0,00	625,97	625,97	0,00	0,00	625,97	625,97	0,00	0,00
	Sous Total compte 58	0,00	0,00	426 232,48	426 232,48	0,00	0,00	426 232,48	426 232,48	0,00	0,00
	Total classe 5	828 861,45	0,00	5 994 560,92	5 716 438,90	0,00	0,00	6 823 422,37	5 716 438,90	1 106 983,47	0,00
6042	Achats de prestations de services (autre)	0,00	0,00	0,00	0,00	1 092,21	1 092,21	1 092,21	1 092,21	0,00	0,00
	Sous Total compte 604	0,00	0,00	0,00	0,00	1 092,21	1 092,21	1 092,21	1 092,21	0,00	0,00
60611	Eau et assainissement	0,00	0,00	0,00	0,00	24 956,35	0,00	24 956,35	0,00	24 956,35	0,00
60612	Énergie - Électricité	0,00	0,00	0,00	0,00	156 862,69	230,70	156 862,69	230,70	156 631,99	0,00
	Sous Total compte 6061	0,00	0,00	0,00	0,00	181 819,04	230,70	181 819,04	230,70	181 588,34	0,00
60621	Combustibles	0,00	0,00	0,00	0,00	1 560,00	0,00	1 560,00	0,00	1 560,00	0,00
60622	Carburants	0,00	0,00	0,00	0,00	22 376,48	0,00	22 376,48	0,00	22 376,48	0,00
60623	Alimentation	0,00	0,00	0,00	0,00	211 552,60	0,00	211 552,60	0,00	211 552,60	0,00
60628	Autres fournitures non stockées	0,00	0,00	0,00	0,00	1 924,86	0,00	1 924,86	0,00	1 924,86	0,00
	Sous Total compte 6062	0,00	0,00	0,00	0,00	237 413,94	0,00	237 413,94	0,00	237 413,94	0,00
60631	Fournitures d'entretien	0,00	0,00	0,00	0,00	15 643,13	0,00	15 643,13	0,00	15 643,13	0,00

03 AVR. 2025

III – ÉTATS FINANCIERS

Balance des comptes

Numéro de compte	Libellé du compte	Balance d'entrée		Opérations non budgétaires		Opérations budgétaires		Total		Soldes	
		Débit	Crédit	Débit	Crédit	Débit	Crédit	Débit	Crédit	Débit	Crédit
60632	Fournitures de petit équipement	0,00	0,00	0,00	0,00	27 929,58	347,82	27 929,58	347,82	27 581,76	0,00
60633	Fournitures de voirie	0,00	0,00	0,00	0,00	10 414,58	0,00	10 414,58	0,00	10 414,58	0,00
60636	Habillage et Vêtements de travail	0,00	0,00	0,00	0,00	3 823,43	0,00	3 823,43	0,00	3 823,43	0,00
	Sous Total compte 6063	0,00	0,00	0,00	0,00	57 810,72	347,82	57 810,72	347,82	57 462,90	0,00
6064	Fournitures administratives	0,00	0,00	0,00	0,00	4 673,84	402,60	4 673,84	402,60	4 271,24	0,00
6065	Livres, disques, cassettes ... (biblioth)	0,00	0,00	0,00	0,00	10 146,14	0,00	10 146,14	0,00	10 146,14	0,00
6067	Fournitures scolaires	0,00	0,00	0,00	0,00	7 875,71	294,37	7 875,71	294,37	7 581,34	0,00
6068	Autres matières et fournitures.	0,00	0,00	0,00	0,00	51 845,92	67,51	51 845,92	67,51	51 778,41	0,00
	Sous Total compte 606	0,00	0,00	0,00	0,00	551 585,31	1 343,00	551 585,31	1 343,00	550 242,31	0,00
	Sous Total compte 60	0,00	0,00	0,00	0,00	552 677,52	2 435,21	552 677,52	2 435,21	550 242,31	0,00
611	Contrats de prestations de services	0,00	0,00	0,00	0,00	66 751,17	6 458,40	66 751,17	6 458,40	60 292,77	0,00
6132	Locations immobilières	0,00	0,00	0,00	0,00	3 935,53	0,00	3 935,53	0,00	3 935,53	0,00
61351	Matériel roulant	0,00	0,00	0,00	0,00	4 680,68	0,00	4 680,68	0,00	4 680,68	0,00
61358	Autres	0,00	0,00	0,00	0,00	17 065,33	0,00	17 065,33	0,00	17 065,33	0,00
	Sous Total compte 6135	0,00	0,00	0,00	0,00	21 746,01	0,00	21 746,01	0,00	21 746,01	0,00
	Sous Total compte 613	0,00	0,00	0,00	0,00	25 681,54	0,00	25 681,54	0,00	25 681,54	0,00
61521	Terrains	0,00	0,00	0,00	0,00	12 295,41	0,00	12 295,41	0,00	12 295,41	0,00
615221	Bâtiments publics	0,00	0,00	0,00	0,00	16 285,50	0,00	16 285,50	0,00	16 285,50	0,00
	Sous Total compte 61522	0,00	0,00	0,00	0,00	16 285,50	0,00	16 285,50	0,00	16 285,50	0,00
615231	Voies	0,00	0,00	0,00	0,00	107 541,61	0,00	107 541,61	0,00	107 541,61	0,00
	Sous Total compte 61523	0,00	0,00	0,00	0,00	107 541,61	0,00	107 541,61	0,00	107 541,61	0,00
	Sous Total compte 6152	0,00	0,00	0,00	0,00	136 122,52	0,00	136 122,52	0,00	136 122,52	0,00

03 AVR 2025

III – ÉTATS FINANCIERS

Balance des comptes

Numéro de compte	Libellé du compte	Balance d'entrée		Opérations non budgétaires		Opérations budgétaires		Total		Soldes	
		Débit	Crédit	Débit	Crédit	Débit	Crédit	Débit	Crédit	Débit	Crédit
61551	Matériel roulant	0,00	0,00	0,00	0,00	9 836,57	0,00	9 836,57	0,00	9 836,57	0,00
61558	Autres biens mobiliers	0,00	0,00	0,00	0,00	8 778,83	0,00	8 778,83	0,00	8 778,83	0,00
	Sous Total compte 6155	0,00	0,00	0,00	0,00	18 615,40	0,00	18 615,40	0,00	18 615,40	0,00
6156	Maintenance	0,00	0,00	0,00	0,00	32 890,41	0,00	32 890,41	0,00	32 890,41	0,00
	Sous Total compte 615	0,00	0,00	0,00	0,00	187 628,33	0,00	187 628,33	0,00	187 628,33	0,00
6161	Multirisques	0,00	0,00	0,00	0,00	17 137,78	0,00	17 137,78	0,00	17 137,78	0,00
6168	Autres	0,00	0,00	0,00	0,00	5 771,60	0,00	5 771,60	0,00	5 771,60	0,00
	Sous Total compte 616	0,00	0,00	0,00	0,00	22 909,38	0,00	22 909,38	0,00	22 909,38	0,00
617	Études et recherches	0,00	0,00	0,00	0,00	342,72	0,00	342,72	0,00	342,72	0,00
6182	Documentation générale et technique	0,00	0,00	0,00	0,00	7 293,39	2 454,39	7 293,39	2 454,39	4 839,00	0,00
6184	Versements à des organismes de formation	0,00	0,00	0,00	0,00	8 515,40	0,00	8 515,40	0,00	8 515,40	0,00
	Sous Total compte 618	0,00	0,00	0,00	0,00	15 808,79	2 454,39	15 808,79	2 454,39	13 354,40	0,00
	Sous Total compte 61	0,00	0,00	0,00	0,00	319 121,93	8 912,79	319 121,93	8 912,79	310 209,14	0,00
6218	Autre personnel extérieur	0,00	0,00	0,00	0,00	33 938,01	4 346,24	33 938,01	4 346,24	29 591,77	0,00
	Sous Total compte 621	0,00	0,00	0,00	0,00	33 938,01	4 346,24	33 938,01	4 346,24	29 591,77	0,00
6225	Indemnités au comptable et aux régisseurs	0,00	0,00	0,00	0,00	110,00	0,00	110,00	0,00	110,00	0,00
6228	Divers	0,00	0,00	0,00	0,00	5 652,79	0,00	5 652,79	0,00	5 652,79	0,00
	Sous Total compte 622	0,00	0,00	0,00	0,00	5 762,79	0,00	5 762,79	0,00	5 762,79	0,00
6231	Annonces et insertions	0,00	0,00	0,00	0,00	10 443,48	0,00	10 443,48	0,00	10 443,48	0,00
6232	Fêtes et cérémonies	0,00	0,00	0,00	0,00	17 831,22	272,16	17 831,22	272,16	17 559,06	0,00
6236	Catalogues et imprimés	0,00	0,00	0,00	0,00	6 853,77	0,00	6 853,77	0,00	6 853,77	0,00
	Sous Total compte 623	0,00	0,00	0,00	0,00	35 128,47	272,16	35 128,47	272,16	34 856,31	0,00

03 AVR 2025

III – ÉTATS FINANCIERS

Balance des comptes

Numéro de compte	Libellé du compte	Balance d'entrée		Opérations non budgétaires		Opérations budgétaires		Total		Soldes	
		Débit	Crédit	Débit	Crédit	Débit	Crédit	Débit	Crédit	Débit	Crédit
6245	Transports de personnes extérieures à la	0,00	0,00	0,00	0,00	20 577,86	0,00	20 577,86	0,00	20 577,86	0,00
	Sous Total compte 624	0,00	0,00	0,00	0,00	20 577,86	0,00	20 577,86	0,00	20 577,86	0,00
6251	Voyages, déplacements et missions	0,00	0,00	0,00	0,00	506,70	0,00	506,70	0,00	506,70	0,00
	Sous Total compte 625	0,00	0,00	0,00	0,00	506,70	0,00	506,70	0,00	506,70	0,00
6261	Frais d'affranchissement	0,00	0,00	0,00	0,00	6 449,57	0,00	6 449,57	0,00	6 449,57	0,00
6262	Frais de télécommunications	0,00	0,00	0,00	0,00	18 251,18	0,00	18 251,18	0,00	18 251,18	0,00
	Sous Total compte 626	0,00	0,00	0,00	0,00	24 700,75	0,00	24 700,75	0,00	24 700,75	0,00
627	Services bancaires et assimilés.	0,00	0,00	0,00	0,00	2 450,45	0,00	2 450,45	0,00	2 450,45	0,00
6281	Concours divers (cotisations...)	0,00	0,00	0,00	0,00	27 389,64	0,00	27 389,64	0,00	27 389,64	0,00
62876	Au GFP de rattachement	0,00	0,00	0,00	0,00	19 336,98	0,00	19 336,98	0,00	19 336,98	0,00
	Sous Total compte 6287	0,00	0,00	0,00	0,00	19 336,98	0,00	19 336,98	0,00	19 336,98	0,00
6288	Autres	0,00	0,00	0,00	0,00	93 938,24	234,00	93 938,24	234,00	93 704,24	0,00
	Sous Total compte 628	0,00	0,00	0,00	0,00	140 664,86	234,00	140 664,86	234,00	140 430,86	0,00
	Sous Total compte 62	0,00	0,00	0,00	0,00	263 729,89	4 852,40	263 729,89	4 852,40	258 877,49	0,00
6331	Versement mobilité	0,00	0,00	0,00	0,00	21 522,21	0,00	21 522,21	0,00	21 522,21	0,00
6332	Cotisations versées au F.N.A.L.	0,00	0,00	0,00	0,00	6 606,80	0,00	6 606,80	0,00	6 606,80	0,00
6336	Cotisations au CNFFT et au centre de ges	0,00	0,00	0,00	0,00	32 302,14	0,00	32 302,14	0,00	32 302,14	0,00
6338	Autres impôts, taxes et versements assim	0,00	0,00	0,00	0,00	4 035,50	0,00	4 035,50	0,00	4 035,50	0,00
	Sous Total compte 633	0,00	0,00	0,00	0,00	64 466,65	0,00	64 466,65	0,00	64 466,65	0,00
63512	Taxes foncières	0,00	0,00	0,00	0,00	4 048,00	0,00	4 048,00	0,00	4 048,00	0,00
	Sous Total compte 6351	0,00	0,00	0,00	0,00	4 048,00	0,00	4 048,00	0,00	4 048,00	0,00
6355	Taxes et impôts sur les véhicules	0,00	0,00	0,00	0,00	276,00	0,00	276,00	0,00	276,00	0,00

03 AVR. 2025

III – ÉTATS FINANCIERS

Balance des comptes

Numéro de compte	Libellé du compte	Balance d'entrée		Opérations non budgétaires		Opérations budgétaires		Total		Soldes	
		Débit	Crédit	Débit	Crédit	Débit	Crédit	Débit	Crédit	Débit	Crédit
6358	Autres droits	0,00	0,00	0,00	0,00	173,00	0,00	173,00	0,00	173,00	0,00
	Sous Total compte 635	0,00	0,00	0,00	0,00	4 497,00	0,00	4 497,00	0,00	4 497,00	0,00
637	Autres impôts, taxes et versements assim	0,00	0,00	0,00	0,00	4 167,80	0,00	4 167,80	0,00	4 167,80	0,00
	Sous Total compte 63	0,00	0,00	0,00	0,00	73 131,45	0,00	73 131,45	0,00	73 131,45	0,00
64111	Rémunération principale	0,00	0,00	0,00	0,00	1 128 615,84	0,00	1 128 615,84	0,00	1 128 615,84	0,00
64112	Supplément familial de traitement et ind	0,00	0,00	0,00	0,00	16 180,85	0,00	16 180,85	0,00	16 180,85	0,00
64113	NBI	0,00	0,00	0,00	0,00	7 879,89	0,00	7 879,89	0,00	7 879,89	0,00
64116	Indemnités de licenciement	0,00	0,00	0,00	0,00	6 668,57	0,00	6 668,57	0,00	6 668,57	0,00
64118	Autres indemnités.	0,00	0,00	0,00	0,00	290 217,83	0,00	290 217,83	0,00	290 217,83	0,00
	Sous Total compte 6411	0,00	0,00	0,00	0,00	1 449 562,96	0,00	1 449 562,96	0,00	1 449 562,96	0,00
64131	Rémunérations	0,00	0,00	0,00	0,00	224 309,92	0,00	224 309,92	0,00	224 309,92	0,00
64132	Supplément familial de traitement et ind	0,00	0,00	0,00	0,00	508,38	0,00	508,38	0,00	508,38	0,00
64138	Primes et autres indemnités	0,00	0,00	0,00	0,00	9 730,32	0,00	9 730,32	0,00	9 730,32	0,00
	Sous Total compte 6413	0,00	0,00	0,00	0,00	234 548,62	0,00	234 548,62	0,00	234 548,62	0,00
6417	Rémunérations des apprentis	0,00	0,00	0,00	0,00	16 167,70	0,00	16 167,70	0,00	16 167,70	0,00
6419	Remboursements sur rémunérations du pers	0,00	0,00	0,00	0,00	15 951,78	113 400,94	15 951,78	113 400,94	0,00	97 449,16
	Sous Total compte 641	0,00	0,00	0,00	0,00	1 716 231,08	113 400,94	1 716 231,08	113 400,94	1 602 830,14	0,00
6451	Cotisations à l'U.R.S.S.A.F.	0,00	0,00	0,00	0,00	218 415,58	0,00	218 415,58	0,00	218 415,58	0,00
6453	Cotisations aux caisses de retraite	0,00	0,00	0,00	0,00	384 149,62	0,00	384 149,62	0,00	384 149,62	0,00
6454	Cotisations aux A.S.S.E.D.I.C	0,00	0,00	0,00	0,00	9 322,33	0,00	9 322,33	0,00	9 322,33	0,00
6455	Cotisations pour assurance du personnel	0,00	0,00	0,00	0,00	93 197,10	0,00	93 197,10	0,00	93 197,10	0,00

03 AVR. 2025

III – ÉTATS FINANCIERS

Balance des comptes

Numéro de compte	Libellé du compte	Balance d'entrée		Opérations non budgétaires		Opérations budgétaires		Total		Soldes	
		Débit	Crédit	Débit	Crédit	Débit	Crédit	Débit	Crédit	Débit	Crédit
6457	Cotisations sociales liées à l'apprentis	0,00	0,00	0,00	0,00	278,10	0,00	278,10	0,00	278,10	0,00
6459	Remboursements sur charges de Sécurité S	0,00	0,00	0,00	0,00	0,00	10 650,00	0,00	10 650,00	0,00	10 650,00
	Sous Total compte 645	0,00	0,00	0,00	0,00	705 362,73	10 650,00	705 362,73	10 650,00	694 712,73	0,00
6475	Médecine du travail, pharmacie	0,00	0,00	0,00	0,00	529,00	0,00	529,00	0,00	529,00	0,00
	Sous Total compte 647	0,00	0,00	0,00	0,00	529,00	0,00	529,00	0,00	529,00	0,00
6488	Autres	0,00	0,00	0,00	0,00	60,75	0,00	60,75	0,00	60,75	0,00
	Sous Total compte 648	0,00	0,00	0,00	0,00	60,75	0,00	60,75	0,00	60,75	0,00
	Sous Total compte 64	0,00	0,00	0,00	0,00	2 422 183,56	124 050,94	2 422 183,56	124 050,94	2 298 132,62	0,00
65311	Indemnités de fonction	0,00	0,00	0,00	0,00	108 249,08	0,00	108 249,08	0,00	108 249,08	0,00
65312	Frais de mission et de déplacement	0,00	0,00	0,00	0,00	672,24	0,00	672,24	0,00	672,24	0,00
65313	Cotisations de retraite	0,00	0,00	0,00	0,00	4 622,55	0,00	4 622,55	0,00	4 622,55	0,00
65314	Cotisations de sécurité sociale - part p	0,00	0,00	0,00	0,00	7 425,96	0,00	7 425,96	0,00	7 425,96	0,00
65315	Formation	0,00	0,00	0,00	0,00	1 647,00	554,00	1 647,00	554,00	1 093,00	0,00
653172	Cotisations au fonds de financement de l	0,00	0,00	0,00	0,00	47,85	0,00	47,85	0,00	47,85	0,00
	Sous Total compte 65317	0,00	0,00	0,00	0,00	47,85	0,00	47,85	0,00	47,85	0,00
	Sous Total compte 6531	0,00	0,00	0,00	0,00	122 664,68	554,00	122 664,68	554,00	122 110,68	0,00
	Sous Total compte 653	0,00	0,00	0,00	0,00	122 664,68	554,00	122 664,68	554,00	122 110,68	0,00
6541	Créances admises en non-valeur	0,00	0,00	0,00	0,00	7 192,45	0,00	7 192,45	0,00	7 192,45	0,00
	Sous Total compte 654	0,00	0,00	0,00	0,00	7 192,45	0,00	7 192,45	0,00	7 192,45	0,00
6558	Autres contributions obligatoires	0,00	0,00	0,00	0,00	105 357,81	18 790,30	105 357,81	18 790,30	86 567,51	0,00
	Sous Total compte 655	0,00	0,00	0,00	0,00	105 357,81	18 790,30	105 357,81	18 790,30	86 567,51	0,00
657351	GFP de rattachement	0,00	0,00	0,00	0,00	3 857,29	0,00	3 857,29	0,00	3 857,29	0,00

III – ÉTATS FINANCIERS

Balance des comptes

Numéro de compte	Libellé du compte	Balance d'entrée		Opérations non budgétaires		Opérations budgétaires		Total		Soldes	
		Débit	Crédit	Débit	Crédit	Débit	Crédit	Débit	Crédit	Débit	Crédit
657363	Sous Total compte 65735	0,00	0,00	0,00	0,00	3 857,29	0,00	3 857,29	0,00	3 857,29	0,00
	CCAS/CIAS	0,00	0,00	0,00	0,00	61 376,20	2 611,70	61 376,20	2 611,70	58 764,50	0,00
	Sous Total compte 65736	0,00	0,00	0,00	0,00	61 376,20	2 611,70	61 376,20	2 611,70	58 764,50	0,00
	Sous Total compte 6573	0,00	0,00	0,00	0,00	65 233,49	2 611,70	65 233,49	2 611,70	62 621,79	0,00
65748	Autres personnes de droit privé	0,00	0,00	0,00	0,00	191 932,60	0,00	191 932,60	0,00	191 932,60	0,00
	Sous Total compte 6574	0,00	0,00	0,00	0,00	191 932,60	0,00	191 932,60	0,00	191 932,60	0,00
	Sous Total compte 657	0,00	0,00	0,00	0,00	257 166,09	2 611,70	257 166,09	2 611,70	254 554,39	0,00
65811	Droits d'utilisation - informatique en n	0,00	0,00	0,00	0,00	1 378,18	0,00	1 378,18	0,00	1 378,18	0,00
65818	Autres	0,00	0,00	0,00	0,00	534,42	294,42	534,42	294,42	240,00	0,00
	Sous Total compte 6581	0,00	0,00	0,00	0,00	1 912,60	294,42	1 912,60	294,42	1 618,18	0,00
65888	Autres	0,00	0,00	0,00	0,00	745,06	0,00	745,06	0,00	745,06	0,00
	Sous Total compte 6588	0,00	0,00	0,00	0,00	745,06	0,00	745,06	0,00	745,06	0,00
	Sous Total compte 658	0,00	0,00	0,00	0,00	2 657,66	294,42	2 657,66	294,42	2 363,24	0,00
66111	Sous Total compte 65	0,00	0,00	0,00	0,00	495 038,69	22 250,42	495 038,69	22 250,42	472 788,27	0,00
	Intérêts réglés à l'échéance	0,00	0,00	0,00	0,00	125 094,22	0,00	125 094,22	0,00	125 094,22	0,00
66112	Intérêts - rattachement des ICNE	0,00	0,00	0,00	0,00	20 412,17	24 920,08	20 412,17	24 920,08	0,00	4 507,91
	Sous Total compte 6611	0,00	0,00	0,00	0,00	145 506,39	24 920,08	145 506,39	24 920,08	120 586,31	0,00
	Sous Total compte 661	0,00	0,00	0,00	0,00	145 506,39	24 920,08	145 506,39	24 920,08	120 586,31	0,00
	Sous Total compte 66	0,00	0,00	0,00	0,00	145 506,39	24 920,08	145 506,39	24 920,08	120 586,31	0,00
673	Titres annulés (sur exercices antérieurs)	0,00	0,00	0,00	0,00	63,08	0,00	63,08	0,00	63,08	0,00
675	Valeurs comptables des immobilisations c	0,00	0,00	0,00	0,00	27 237,00	0,00	27 237,00	0,00	27 237,00	0,00
6761	Différences sur réalisations (positives)	0,00	0,00	0,00	0,00	22 953,00	0,00	22 953,00	0,00	22 953,00	0,00

III – ÉTATS FINANCIERS

Balance des comptes

Numéro de compte	Libellé du compte	Balance d'entrée		Opérations non budgétaires		Opérations budgétaires		Total		Soldes	
		Débit	Crédit	Débit	Crédit	Débit	Crédit	Débit	Crédit	Débit	Crédit
6811	Sous Total compte 676	0,00	0,00	0,00	0,00	22 953,00	0,00	22 953,00	0,00	22 953,00	0,00
	Sous Total compte 67	0,00	0,00	0,00	0,00	50 253,08	0,00	50 253,08	0,00	50 253,08	0,00
	Dotations aux amortissements des immobil	0,00	0,00	0,00	0,00	324 978,21	5 805,97	324 978,21	5 805,97	319 172,24	0,00
	Sous Total compte 681	0,00	0,00	0,00	0,00	324 978,21	5 805,97	324 978,21	5 805,97	319 172,24	0,00
	Sous Total compte 68	0,00	0,00	0,00	0,00	324 978,21	5 805,97	324 978,21	5 805,97	319 172,24	0,00
	Total classe 6	0,00	0,00	0,00	0,00	4 646 620,72	193 227,81	4 646 620,72	193 227,81	4 565 999,98	112 607,07
70311	Concession dans les cimetières (produit)	0,00	0,00	0,00	0,00	83,00	11 376,50	83,00	11 376,50	0,00	11 293,50
	Sous Total compte 7031	0,00	0,00	0,00	0,00	83,00	11 376,50	83,00	11 376,50	0,00	11 293,50
70323	Redevance d'occupation du domaine public	0,00	0,00	0,00	0,00	0,00	11 560,59	0,00	11 560,59	0,00	11 560,59
	Sous Total compte 7032	0,00	0,00	0,00	0,00	0,00	11 560,59	0,00	11 560,59	0,00	11 560,59
7062	Sous Total compte 703	0,00	0,00	0,00	0,00	83,00	22 937,09	83,00	22 937,09	0,00	22 854,09
	Redevances et droits des services à cara	0,00	0,00	0,00	0,00	11 485,00	32 890,25	11 485,00	32 890,25	0,00	21 405,25
7066	Redevances et droits des services à cara	0,00	0,00	0,00	0,00	12 364,51	141 683,12	12 364,51	141 683,12	0,00	129 318,61
	Redevances et droits des services périsse	0,00	0,00	0,00	0,00	26 680,58	198 875,77	26 680,58	198 875,77	0,00	172 195,19
7083	Sous Total compte 706	0,00	0,00	0,00	0,00	50 530,09	373 449,14	50 530,09	373 449,14	0,00	322 919,05
	Locations diverses (autres qu'immeubles)	0,00	0,00	0,00	0,00	22,00	352,00	22,00	352,00	0,00	330,00
70843	au CCAS/CIAS	0,00	0,00	0,00	0,00	0,00	1 993,24	0,00	1 993,24	0,00	1 993,24
	Sous Total compte 7084	0,00	0,00	0,00	0,00	0,00	1 993,24	0,00	1 993,24	0,00	1 993,24
70873	par le CCAS/CIAS	0,00	0,00	0,00	0,00	0,00	117 295,04	0,00	117 295,04	0,00	117 295,04
	Sous Total compte 7087	0,00	0,00	0,00	0,00	0,00	117 295,04	0,00	117 295,04	0,00	117 295,04
	Sous Total compte 708	0,00	0,00	0,00	0,00	22,00	119 640,28	22,00	119 640,28	0,00	119 618,28

03 AVR 2025

III – ÉTATS FINANCIERS

Balance des comptes

Numéro de compte	Libellé du compte	Balance d'entrée		Opérations non budgétaires		Opérations budgétaires		Total		Soldes	
		Débit	Crédit	Débit	Crédit	Débit	Crédit	Débit	Crédit	Débit	Crédit
	Sous Total compte 70	0,00	0,00	0,00	0,00	50 635,09	516 026,51	50 635,09	516 026,51	0,00	465 391,42
722	Immobilisations corporelles	0,00	0,00	0,00	0,00	0,00	23 486,78	0,00	23 486,78	0,00	23 486,78
	Sous Total compte 72	0,00	0,00	0,00	0,00	0,00	23 486,78	0,00	23 486,78	0,00	23 486,78
73111	Impôts directs locaux	0,00	0,00	0,00	0,00	51,00	2 523 360,00	51,00	2 523 360,00	0,00	2 523 309,00
73118	Autres contributions directes	0,00	0,00	0,00	0,00	0,00	9 528,00	0,00	9 528,00	0,00	9 528,00
	Sous Total compte 7311	0,00	0,00	0,00	0,00	51,00	2 532 888,00	51,00	2 532 888,00	0,00	2 532 837,00
73123	Taxe communale additionnelle aux droits	0,00	0,00	0,00	0,00	0,00	77 749,86	0,00	77 749,86	0,00	77 749,86
	Sous Total compte 7312	0,00	0,00	0,00	0,00	0,00	77 749,86	0,00	77 749,86	0,00	77 749,86
73154	Droits de place	0,00	0,00	0,00	0,00	52,62	2 274,62	52,62	2 274,62	0,00	2 222,00
	Sous Total compte 7315	0,00	0,00	0,00	0,00	52,62	2 274,62	52,62	2 274,62	0,00	2 222,00
	Sous Total compte 731	0,00	0,00	0,00	0,00	103,62	2 612 912,48	103,62	2 612 912,48	0,00	2 612 808,86
73211	Attribution de compensation	0,00	0,00	0,00	0,00	0,00	173 004,00	0,00	173 004,00	0,00	173 004,00
	Sous Total compte 7321	0,00	0,00	0,00	0,00	0,00	173 004,00	0,00	173 004,00	0,00	173 004,00
732221	Fonds de péréquation des ressources comm	0,00	0,00	0,00	0,00	0,00	83 334,00	0,00	83 334,00	0,00	83 334,00
	Sous Total compte 73222	0,00	0,00	0,00	0,00	0,00	83 334,00	0,00	83 334,00	0,00	83 334,00
	Sous Total compte 7322	0,00	0,00	0,00	0,00	0,00	83 334,00	0,00	83 334,00	0,00	83 334,00
	Sous Total compte 732	0,00	0,00	0,00	0,00	0,00	256 338,00	0,00	256 338,00	0,00	256 338,00
73475	Droits de licence des débits de boisson	0,00	0,00	0,00	0,00	0,00	50,00	0,00	50,00	0,00	50,00
	Sous Total compte 7347	0,00	0,00	0,00	0,00	0,00	50,00	0,00	50,00	0,00	50,00
	Sous Total compte 734	0,00	0,00	0,00	0,00	0,00	50,00	0,00	50,00	0,00	50,00
	Sous Total compte 73	0,00	0,00	0,00	0,00	103,62	2 869 300,48	103,62	2 869 300,48	0,00	2 869 196,86
74111	Dotation forfaitaire des communes	0,00	0,00	0,00	0,00	0,00	605 382,00	0,00	605 382,00	0,00	605 382,00

03 AVR 2025

III – ÉTATS FINANCIERS

Balance des comptes

Numéro de compte	Libellé du compte	Balance d'entrée		Opérations non budgétaires		Opérations budgétaires		Total		Soldes	
		Débit	Crédit	Débit	Crédit	Débit	Crédit	Débit	Crédit	Débit	Crédit
741121	Dotation de solidarité rurale (DSR) des	0,00	0,00	0,00	0,00	0,00	432 147,00	0,00	432 147,00	0,00	432 147,00
741127	Dotation nationale de péréquation (DNP)	0,00	0,00	0,00	0,00	0,00	82 242,00	0,00	82 242,00	0,00	82 242,00
	Sous Total compte 74112	0,00	0,00	0,00	0,00	0,00	514 389,00	0,00	514 389,00	0,00	514 389,00
	Sous Total compte 7411	0,00	0,00	0,00	0,00	0,00	1 119 771,00	0,00	1 119 771,00	0,00	1 119 771,00
	Sous Total compte 741	0,00	0,00	0,00	0,00	0,00	1 119 771,00	0,00	1 119 771,00	0,00	1 119 771,00
742	Dotations aux élus locaux	0,00	0,00	0,00	0,00	0,00	163,00	0,00	163,00	0,00	163,00
744	FCTVA	0,00	0,00	0,00	0,00	0,00	1 432,62	0,00	1 432,62	0,00	1 432,62
74718	Autres	0,00	0,00	0,00	0,00	6 223,00	141 499,68	6 223,00	141 499,68	0,00	135 276,68
	Sous Total compte 7471	0,00	0,00	0,00	0,00	6 223,00	141 499,68	6 223,00	141 499,68	0,00	135 276,68
74741	Communes membres du GFP	0,00	0,00	0,00	0,00	3 215,88	14 394,89	3 215,88	14 394,89	0,00	11 179,01
74748	Autres communes	0,00	0,00	0,00	0,00	1 387,19	1 845,17	1 387,19	1 845,17	0,00	457,98
	Sous Total compte 7474	0,00	0,00	0,00	0,00	4 603,07	16 240,06	4 603,07	16 240,06	0,00	11 636,99
74751	GFP de rattachement	0,00	0,00	0,00	0,00	0,00	55 185,35	0,00	55 185,35	0,00	55 185,35
	Sous Total compte 7475	0,00	0,00	0,00	0,00	0,00	55 185,35	0,00	55 185,35	0,00	55 185,35
74778	Autres fonds européens	0,00	0,00	0,00	0,00	0,00	1 128,20	0,00	1 128,20	0,00	1 128,20
	Sous Total compte 7477	0,00	0,00	0,00	0,00	0,00	1 128,20	0,00	1 128,20	0,00	1 128,20
	Sous Total compte 747	0,00	0,00	0,00	0,00	10 826,07	214 053,29	10 826,07	214 053,29	0,00	203 227,22
74833	État - Compensation au titre des exonérations	0,00	0,00	0,00	0,00	0,00	21 663,00	0,00	21 663,00	0,00	21 663,00
748374	Biodiversité et aménités rurales	0,00	0,00	0,00	0,00	0,00	12 396,00	0,00	12 396,00	0,00	12 396,00
	Sous Total compte 74837	0,00	0,00	0,00	0,00	0,00	12 396,00	0,00	12 396,00	0,00	12 396,00
	Sous Total compte 7483	0,00	0,00	0,00	0,00	0,00	34 059,00	0,00	34 059,00	0,00	34 059,00
7485	Dotation pour les titres sécurisés	0,00	0,00	0,00	0,00	0,00	9 500,00	0,00	9 500,00	0,00	9 500,00

III – ÉTATS FINANCIERS

Balance des comptes

Numéro de compte	Libellé du compte	Balance d'entrée		Opérations non budgétaires		Opérations budgétaires		Total		Soldes	
		Débit	Crédit	Débit	Crédit	Débit	Crédit	Débit	Crédit	Débit	Crédit
	Sous Total compte 748	0,00	0,00	0,00	0,00	0,00	43 559,00	0,00	43 559,00	0,00	43 559,00
	Sous Total compte 74	0,00	0,00	0,00	0,00	10 826,07	1 378 978,91	10 826,07	1 378 978,91	0,00	1 368 152,84
752	Revenus des immeubles	0,00	0,00	0,00	0,00	7 196,14	57 963,58	7 196,14	57 963,58	0,00	50 767,44
756	Libéralités reçues	0,00	0,00	0,00	0,00	0,00	208,00	0,00	208,00	0,00	208,00
75738	Autres	0,00	0,00	0,00	0,00	0,00	261 108,00	0,00	261 108,00	0,00	261 108,00
	Sous Total compte 7573	0,00	0,00	0,00	0,00	0,00	261 108,00	0,00	261 108,00	0,00	261 108,00
	Sous Total compte 757	0,00	0,00	0,00	0,00	0,00	261 108,00	0,00	261 108,00	0,00	261 108,00
75888	Autres	0,00	0,00	0,00	0,00	0,00	8 616,16	0,00	8 616,16	0,00	8 616,16
	Sous Total compte 7588	0,00	0,00	0,00	0,00	0,00	8 616,16	0,00	8 616,16	0,00	8 616,16
	Sous Total compte 758	0,00	0,00	0,00	0,00	0,00	8 616,16	0,00	8 616,16	0,00	8 616,16
	Sous Total compte 75	0,00	0,00	0,00	0,00	7 196,14	327 895,74	7 196,14	327 895,74	0,00	320 699,60
7688	Autres	0,00	0,00	0,00	0,00	0,00	19,20	0,00	19,20	0,00	19,20
	Sous Total compte 768	0,00	0,00	0,00	0,00	0,00	19,20	0,00	19,20	0,00	19,20
	Sous Total compte 76	0,00	0,00	0,00	0,00	0,00	19,20	0,00	19,20	0,00	19,20
773	Mandats annulés (sur exercices antérieur	0,00	0,00	0,00	0,00	0,00	1 420,07	0,00	1 420,07	0,00	1 420,07
775	Produits des cessions d'immobilisations	0,00	0,00	0,00	0,00	0,00	50 190,00	0,00	50 190,00	0,00	50 190,00
777	Recettes et quote-part des subventions d	0,00	0,00	0,00	0,00	0,00	7 578,62	0,00	7 578,62	0,00	7 578,62
	Sous Total compte 77	0,00	0,00	0,00	0,00	0,00	59 188,69	0,00	59 188,69	0,00	59 188,69
7817	Reprises sur dépréciations des actifs ci	0,00	0,00	0,00	0,00	0,00	813,18	0,00	813,18	0,00	813,18
	Sous Total compte 781	0,00	0,00	0,00	0,00	0,00	813,18	0,00	813,18	0,00	813,18
	Sous Total compte 78	0,00	0,00	0,00	0,00	0,00	813,18	0,00	813,18	0,00	813,18
	Total classe 7	0,00	0,00	0,00	0,00	68 760,92	5 175 709,49	68 760,92	5 175 709,49	0,00	5 106 948,57

III – ÉTATS FINANCIERS

Balance des comptes

Numéro de compte	Libellé du compte	Balance d'entrée		Opérations non budgétaires		Opérations budgétaires		Total		Soldes	
		Débit	Crédit	Débit	Crédit	Débit	Crédit	Débit	Crédit	Débit	Crédit
	Total général	45 080 895,73	45 080 895,73	20 996 783,65	20 412 939,30	5 750 098,12	6 333 942,47	71 827 777,50	71 827 777,50	50 291 171,60	50 291 171,60

03 AVR. 2025

IV – ÉTATS ANNEXÉS

PRESENTATION CROISEE, SECTION D'INVESTISSEMENT – VUE D'ENSEMBLE

Chapitre nature	Libellé	01 Opérations non ventilables	0 Services généralistes (hors 01 et Gestion des fonds européens)	0-5 Gestion des fonds européens	1 Sécurité	2 Enseign., formation prof., apprentissage	3 Cult., vie soc., jeun., sports, loisirs	4 Santé et action sociale (hors RSA)	4-4 RSA
DEPENSES		490 507,19	155 250,63	0,00	753,14	26 527,08	49 884,17	4 809,18	0,00
10	Dotations, fonds divers et réserves	0,00	0,00	0,00	0,00	0,00	0,00	0,00	0,00
13	Subventions d'investissement	0,00	0,00	0,00	0,00	0,00	0,00	0,00	0,00
16	Emprunts et dettes assimilées	490 507,19	400,00	0,00	0,00	0,00	0,00	0,00	0,00
18	Cpte de liaison : affectation (BA, régie)	0,00	0,00	0,00	0,00	0,00	0,00	0,00	0,00
20	Immobilisations incorporelles (sauf 204)	0,00	10 108,70	0,00	0,00	0,00	0,00	746,38	0,00
204	Subventions d'équipement versées	0,00	0,00	0,00	0,00	0,00	0,00	0,00	0,00
21	Immobilisations corporelles	0,00	46 444,18	0,00	753,14	5 508,14	11 184,17	4 162,80	0,00
22	Immobilisations reçues en affectation	0,00	0,00	0,00	0,00	0,00	0,00	0,00	0,00
23	Immobilisations en cours (sauf 2324)	0,00	98 297,75	0,00	0,00	21 018,94	38 700,00	0,00	0,00
26	Participations et créances rattachées	0,00	0,00	0,00	0,00	0,00	0,00	0,00	0,00
27	Autres immobilisations financières	0,00	0,00	0,00	0,00	0,00	0,00	0,00	0,00
45	Opérations pour compte de tiers	0,00	0,00	0,00	0,00	0,00	0,00	0,00	0,00
RECETTES		522 987,17	27 265,79	0,00	0,00	0,00	4 767,00	0,00	0,00
10	Dotations, fonds divers et réserves	522 987,17	0,00	0,00	0,00	0,00	0,00	0,00	0,00
13	Subventions d'investissement	0,00	6 272,64	0,00	0,00	0,00	4 767,00	0,00	0,00
16	Emprunts et dettes assimilées	0,00	0,00	0,00	0,00	0,00	0,00	0,00	0,00
18	Cpte de liaison : affectation (BA, régie)	0,00	0,00	0,00	0,00	0,00	0,00	0,00	0,00
20	Immobilisations incorporelles (sauf 204)	0,00	0,00	0,00	0,00	0,00	0,00	0,00	0,00
204	Subventions d'équipement versées	0,00	0,00	0,00	0,00	0,00	0,00	0,00	0,00
21	Immobilisations corporelles	0,00	0,00	0,00	0,00	0,00	0,00	0,00	0,00
22	Immobilisations reçues en affectation	0,00	0,00	0,00	0,00	0,00	0,00	0,00	0,00
23	Immobilisations en cours (sauf 2324)	0,00	20 993,15	0,00	0,00	0,00	0,00	0,00	0,00
26	Participations et créances rattachées	0,00	0,00	0,00	0,00	0,00	0,00	0,00	0,00
27	Autres immobilisations financières	0,00	0,00	0,00	0,00	0,00	0,00	0,00	0,00
45	Opérations pour compte de tiers	0,00	0,00	0,00	0,00	0,00	0,00	0,00	0,00

03 AVR. 2025

IV – ÉTATS ANNEXÉS

PRESENTATION CROISEE, SECTION D'INVESTISSEMENT – VUE D'ENSEMBLE (suite)

Chapitre nature	Libellé	5 Aménagement des territoires et habitat	6 Action économique	7 Environnement	8 Transports	9 Fonction en réserve	TOTAL
DEPENSES		105 770,07	0,00	0,00	164 243,65		997 845,11
10	Dotations, fonds divers et réserves	0,00	0,00	0,00	0,00		0,00
13	Subventions d'investissement	0,00	0,00	0,00	0,00		0,00
16	Emprunts et dettes assimilées	209,00	0,00	0,00	0,00		491 116,19
18	Cpte de liaison : affectation (BA, régie)	0,00	0,00	0,00	0,00		0,00
20	Immobilisations incorporelles (sauf 204)	0,00	0,00	0,00	0,00		10 855,08
204	Subventions d'équipement versées	74 340,03	0,00	0,00	87 279,13		161 619,16
21	Immobilisations corporelles	21 066,04	0,00	0,00	4 441,94		93 560,41
22	Immobilisations reçues en affectation	0,00	0,00	0,00	0,00		0,00
23	Immobilisations en cours (sauf 2324)	10 155,00	0,00	0,00	72 522,58		240 694,27
26	Participations et créances rattachées	0,00	0,00	0,00	0,00		0,00
27	Autres immobilisations financières	0,00	0,00	0,00	0,00		0,00
45	Opérations pour compte de tiers	0,00	0,00	0,00	0,00		0,00
RECETTES		0,00	0,00	0,00	34 817,00		589 838,96
10	Dotations, fonds divers et réserves	0,00	0,00	0,00	0,00		522 987,17
13	Subventions d'investissement	0,00	0,00	0,00	34 817,00		45 856,64
16	Emprunts et dettes assimilées	0,00	0,00	0,00	0,00		0,00
18	Cpte de liaison : affectation (BA, régie)	0,00	0,00	0,00	0,00		0,00
20	Immobilisations incorporelles (sauf 204)	0,00	0,00	0,00	0,00		0,00
204	Subventions d'équipement versées	0,00	0,00	0,00	0,00		0,00
21	Immobilisations corporelles	0,00	0,00	0,00	0,00		0,00
22	Immobilisations reçues en affectation	0,00	0,00	0,00	0,00		0,00
23	Immobilisations en cours (sauf 2324)	0,00	0,00	0,00	0,00		20 993,15
26	Participations et créances rattachées	0,00	0,00	0,00	0,00		0,00
27	Autres immobilisations financières	0,00	0,00	0,00	0,00		0,00
45	Opérations pour compte de tiers	0,00	0,00	0,00	0,00		0,00

IV – ÉTATS ANNEXÉS

PRESENTATION CROISEE, SECTION DE FONCTIONNEMENT – VUE D'ENSEMBLE

Chapitre nature	Libellé	01 Opérations non ventilables	0 Services généraux (hors 01 et Gestion des fonds européens)	0-5 Gestion des fonds européens	1 Sécurité	2 Enseign., formation prof., apprentissage	3 Cult., vie soc., jeun., sports, loisirs	4 Santé et action sociale (hors APA et RSA / Régularisation de RMI)	4-3 APA
DEPENSES		261 376,63	2 220 186,92	0,00	62 526,57	522 403,19	603 959,06	291 956,70	0,00
011	Charges à caractère général	20 664,70	537 956,64	0,00	17 744,57	98 085,10	183 922,65	14 677,64	0,00
012	Charges de personnel et frais assimilés	102 514,85	1 393 580,41	0,00	44 782,00	386 584,93	411 179,12	160 736,87	0,00
014	Atténuations de produits	0,00	0,00	0,00	0,00	0,00	0,00	0,00	0,00
65	Autres charges de gestion courante	17 610,77	288 649,87	0,00	0,00	37 670,08	3 857,29	116 542,19	0,00
6586	Frais fonctionnement des groupes d'étus	0,00	0,00	0,00	0,00	0,00	0,00	0,00	0,00
66	Charges financières	120 586,31	0,00	0,00	0,00	0,00	0,00	0,00	0,00
67	Charges spécifiques	0,00	0,00	0,00	0,00	63,08	0,00	0,00	0,00
68	Dotations aux provisions, dépréciations	0,00	0,00	0,00	0,00	0,00	0,00	0,00	0,00
RECETTES		4 412 429,88	115 123,11	0,00	0,00	169 876,31	194 497,20	216 292,19	0,00
013	Atténuations de charges	23 238,64	57 348,42	0,00	0,00	13 403,85	9 582,59	4 525,66	0,00
70	Prod. services, domaine, ventes diverses	26 201,44	14 082,00	0,00	0,00	153 814,97	109 558,27	150 174,15	0,00
73	Impôts et taxes	256 388,00	0,00	0,00	0,00	0,00	0,00	0,00	0,00
731	Fiscalité locale	2 610 586,86	0,00	0,00	0,00	0,00	0,00	0,00	0,00
74	Dotations et participations	1 230 875,13	2 744,56	0,00	0,00	2 635,35	70 308,45	61 592,38	0,00
75	Autres produits de gestion courante	262 909,50	40 948,13	0,00	0,00	0,00	5 047,89	0,00	0,00
76	Produits financiers	19,20	0,00	0,00	0,00	0,00	0,00	0,00	0,00
77	Produits spécifiques	1 397,93	0,00	0,00	0,00	22,14	0,00	0,00	0,00
78	Reprises amort., dépréciations, prov.	813,18	0,00	0,00	0,00	0,00	0,00	0,00	0,00

IV – ÉTATS ANNEXÉS

PRESENTATION CROISEE, SECTION DE FONCTIONNEMENT – VUE D'ENSEMBLE (suite)

Chapitre nature	Libellé	4-4 RSA / Régularisation de RMI	5 Aménagement des territoires et habitat	6 Action économique	7 Environnement	8 Transports	9 Fonction en réserve	TOTAL
DEPENSES		0,00	77 937,40	15 630,76	0,00	136 152,60		4 192 129,83
011	Charges à caractère général	0,00	77 025,38	15 630,76	0,00	127 694,53		1 098 401,97
012	Charges de personnel et frais assimilés	0,00	912,02	0,00	0,00	0,00		2 500 290,20
014	Atténuations de produits	0,00	0,00	0,00	0,00	0,00		0,00
65	Autres charges de gestion courante	0,00	0,00	0,00	0,00	8 458,07		472 788,27
6586	Frais fonctionnement des groupes d'étus	0,00	0,00	0,00	0,00	0,00		0,00
66	Charges financières	0,00	0,00	0,00	0,00	0,00		120 586,31
67	Charges spécifiques	0,00	0,00	0,00	0,00	0,00		63,08
68	Dotations aux provisions, dépréciations	0,00	0,00	0,00	0,00	0,00		0,00
RECETTES		0,00	58 405,24	0,00	0,00	17 358,40		5 183 982,33
013	Atténuations de charges	0,00	0,00	0,00	0,00	0,00		108 099,16
70	Prod. services, domaine, ventes diverses	0,00	0,00	0,00	0,00	11 560,59		465 391,42
73	Impôts et taxes	0,00	0,00	0,00	0,00	0,00		256 388,00
731	Fiscalité locale	0,00	0,00	0,00	0,00	2 222,00		2 612 808,86
74	Dotations et participations	0,00	-3,03	0,00	0,00	0,00		1 368 152,84
75	Autres produits de gestion courante	0,00	6 218,27	0,00	0,00	3 575,81		320 699,60
76	Produits financiers	0,00	0,00	0,00	0,00	0,00		19,20
77	Produits spécifiques	0,00	50 190,00	0,00	0,00	0,00		51 610,07
78	Reprises amort., dépréciations, prov.	0,00	0,00	0,00	0,00	0,00		813,18

IV – ÉTATS ANNEXÉS
PRÉSENTATION AGRÉGÉE DU BUDGET PRINCIPAL ET DES BUDGETS ANNEXES

1 – BUDGET PRINCIPAL

SECTION	Prévisions	Réalisations – mandats ou titres (1)	Restes à réaliser au 31/12	Crédits sans emploi
INVESTISSEMENT				
DEPENSES	2 090 350,00	1 028 910,51	573 783,53	487 655,96
RECETTES	2 090 350,00	1 510 013,53	92 641,34	487 695,13
FONCTIONNEMENT				
DEPENSES	5 063 550,00	4 561 492,07	0,00	502 057,93
RECETTES	5 063 550,00	5 215 047,73	0,00	-151 497,73

(1) Y compris les rattachements.

2 – BUDGETS ANNEXES (autant de tableaux que de budget)

(1) Y compris les rattachements.

3 – PRÉSENTATION AGRÉGÉE DU BUDGET PRINCIPAL ET DES BUDGETS ANNEXES (avant la neutralisation des flux réciproques)

SECTION	Prévisions	Réalisations – mandats ou titres (1)	Restes à réaliser au 31/12	Crédits sans emploi
INVESTISSEMENT				
DEPENSES	2 090 350,00	1 028 910,51	573 783,53	487 655,96
RECETTES	2 090 350,00	1 510 013,53	92 641,34	487 695,13
FONCTIONNEMENT				
DEPENSES	5 063 550,00	4 561 492,07	0,00	502 057,93
RECETTES	5 063 550,00	5 215 047,73	0,00	-151 497,73

(1) Y compris les rattachements.

Page 73

IV – ÉTATS ANNEXÉS
PRÉSENTATION AGRÉGÉE DU BUDGET PRINCIPAL ET DES BUDGETS ANNEXES

IV**A3****4 – FLUX RÉCIPROQUES ENTRE LE BUDGET PRINCIPAL ET LES BUDGETS ANNEXES (cf. liste des principales opérations en annexe de l'instruction budgétaire et comptable) (1)**

SECTION	Prévisions	Réalisations – mandats ou titres (2)	Restes à réaliser au 31/12	Crédits sans emploi
INVESTISSEMENT				
DEPENSES	0,00	0,00	0,00	0,00
RECETTES	0,00	0,00	0,00	0,00
FONCTIONNEMENT				
DEPENSES	0,00	0,00	0,00	0,00
RECETTES	0,00	0,00	0,00	0,00

(1) La présentation de ce tableau des flux réciproques est facultative.

(2) Y compris les rattachements.

5 – PRÉSENTATION CONSOLIDÉE DU BUDGET PRINCIPAL ET DES BUDGETS ANNEXES (après la neutralisation des flux réciproques) (1)

SECTION	Prévisions	Réalisations – mandats ou titres (2)	Restes à réaliser au 31/12	Crédits sans emploi
INVESTISSEMENT				
DEPENSES	2 090 350,00	1 028 910,51	573 783,53	487 655,96
RECETTES	2 090 350,00	1 510 013,53	92 641,34	487 695,13
FONCTIONNEMENT				
DEPENSES	5 063 550,00	4 561 492,07	0,00	502 057,93
RECETTES	5 063 550,00	5 215 047,73	0,00	-151 497,73
TOTAL GÉNÉRAL DES DEPENSES	7 153 900,00	5 590 402,58	573 783,53	989 713,89
TOTAL GÉNÉRAL DES RECETTES	7 153 900,00	6 725 061,26	92 641,34	336 197,40

(1) La présentation de ce tableau est obligatoire si celui des flux réciproques est produit.

(2) Y compris les rattachements.

Page 74

IV – ÉTATS ANNEXÉS

B – ÉTATS ANNEXÉS PATRIMONIAUX – ETAT DE LA DETTE – DETAIL DES CREDITS DE TRESORERIE

DETAIL DES CREDITS DE TRESORERIE (1)						
Nature (Pour chaque ligne, indiquer le numéro de contrat)	Date de la décision de réaliser la ligne de trésorerie (2)	Montant maximum autorisé au 01/01/N	Montant des tirages N	Montant des remboursements N		Encours restant dû au 31/12/N
				Intérêts (3)	Remboursement du tirage	
5191 Avances du Trésor						
5192 Avances de trésorerie						
51931 Lignes de trésorerie						
10001529089	12/04/2024	700 000,00	0,00	0,00	0,00	0,00
51932 Lignes de trésorerie liées à un emprunt						
5194 Billets de trésorerie						
5198 Autres crédits de trésorerie						
519 Crédits de trésorerie (Total)		700 000,00	0,00	0,00	0,00	0,00

(1) Circulaire n° NOR : INT8900071C du 22/02/1989.
(2) Indiquer la date de la délibération de l'assemblée autorisant la ligne de trésorerie ou la date de la décision de l'ordonnateur de réaliser la ligne de trésorerie sur la base d'un montant maximum autorisé par l'organe délibérant (article M. 4221-5 du CGCT).
(3) Il s'agit des intérêts comptabilisés au compte 6615.

IV – ÉTATS ANNEXÉS

B – ÉTATS ANNEXÉS PATRIMONIAUX – ETAT DE LA DETTE – REPARTITION PAR NATURE DE DETTE

REPARTITION PAR NATURE DE DETTE (hors 16449 et 166)														
Nature (Pour chaque ligne, indiquer le numéro de contrat)	Emprunts et dettes à l'origine du contrat													
	Organisme prêteur ou chef de file	Date de signature	Date d'admission ou date de mobilisation (1)	Date du premier rembour- sement	Nominal (2)	Type de taux d'intérêt (3)	Index (4)	Taux initial		Devise	Péri-odicité des rembour- sements (6)	Profil d'amor- tissement (7)	Possibilité de rembour- sement anticipé O/N	Caté- gorie d'em- prunt (8)
								Niveau de taux (5)	Taux actuel					
163 Emprunts obligataires (Total)					0,00									
164 Emprunts auprès des établissements financiers (Total)					11 050 000,00									
1641 Emprunts en euros (total)					7 300 000,00									
00167745535	CREDIT AGRICOLE	30/03/2007	31/12/2007	01/04/2008	1 500 000,00	F		4,180	4,180		T	C		A-1
5370916	BANQUE DES TERRITOIRES	24/09/2020	30/11/2020	01/10/2021	575 000,00	F		0,690	0,690		T	X Echéance constante		A-1
5371057	BANQUE DES TERRITOIRES	26/05/2020	05/09/2020	01/09/2021	900 000,00	F		0,840	0,840		T	X Echéance constante		A-1
5371077	BANQUE DES TERRITOIRES	24/06/2020	31/12/2021	01/10/2022	425 000,00	R		1,750	3,750		T	C		A-1
5373757	BANQUE DES TERRITOIRES	24/06/2020	17/12/2020	01/10/2021	760 000,00	F		0,690	0,690		T	X Echéance constante		A-1
5436480	BANQUE DES TERRITOIRES	16/06/2021	05/07/2022	01/10/2022	640 000,00	R		1,640	3,140		T	X Echéance constante		A-1
DD14772167	SA CREDIT MUTUEL ARKEA	19/12/2019	02/03/2020	30/06/2020	750 000,00	F		0,680	0,680		T	X Echéance constante		A-1
DD18016684	SA CREDIT MUTUEL ARKEA	18/05/2021	19/08/2021	30/10/2021	1 100 000,00	F		0,860	0,860		T	X Echéance constante		A-1
MON263293EUR	SA CAISSE FRANCAISE DE FINANCEMENT LOCAL	17/10/2008	17/12/2008	01/01/2010	650 000,00	F		5,450	5,450		A	X Echéance constante		A-1
1643 Emprunts en devises (total)					0,00									

Nature (Pour chaque ligne, indiquer le numéro de contrat)	Organisme prêteur ou chef de file	Date de signature	Date d'émission ou date de mobilisation (1)	Date du premier rembour- sement	Nominal (2)	Type de taux d'intérêt (3)	Index (4)	Taux initial		Devise	Péri-odicité des rembour- sements (6)	Profil d'amor-tissement (7)	de rembour- sement anticipé O/N	Caté-gorie d'em-prunt (8)
								Niveau de taux (5)	Taux actuariel					
16441 Emprunts assortis d'une option de tirage sur ligne de trésorerie (total)					3 750 000,00									
LT090323	SA CACIB	10/06/2009	15/09/2009	15/09/2015	750 000,00	F	EURIBOR3MO	2,010	2,010		T	X Echéance constante		A-1
LT110116	SA CACIB	07/04/2011	15/06/2013	15/09/2015	3 000 000,00	F	EURIBOR3MO	0,889	0,889		A	C		A-1
165 Dépôts et cautionnements reçus (Total)					0,00									
167 Emprunts et dettes assortis de conditions particulières (Total)					0,00									
1675 Dettes afférentes aux marchés de travaux et de partenariat (total)					0,00									
1678 Autres emprunts et dettes (total)					0,00									
168 Emprunts et dettes assimilés (Total)					0,00									
1681 Autres emprunts (total)(9)					0,00									
1682 Bons à moyen terme négociables (total)					0,00									

Nature (Pour chaque ligne, indiquer le numéro de contrat)	Organisme prêteur ou chef de file	Date de signature	Date d'émission ou date de mobilisation (1)	Date du premier rembour- sement	Nominal (2)	Type de taux d'intérêt (3)	Index (4)	Taux initial		Devise	Péri-odicité des rembour- sements (6)	Profil d'amor-tissement (7)	de rembour- sement anticipé O/N	Caté-gorie d'em-prunt (8)
								Niveau de taux (5)	Taux actuariel					
1687 Autres dettes (total)					0,00									
Total général					11 050 000,00									

(1) Si un emprunt donne lieu à plusieurs mobilisations, indiquer la date de la première mobilisation.

(2) Nominal : montant emprunté à l'origine.

(3) Type de taux d'intérêt : F : fixe ; V : variable simple ; C : complexe ; R : préfixé (c'est-à-dire un taux variable qui n'est pas seulement défini comme la simple addition d'un taux usuel de référence et d'une marge exprimée en point de pourcentage).

(4) Mentionner le ou les types d'index (ex : Euribor 3 mois).

(5) Indiquer le niveau de taux à l'origine du contrat.

(6) Indiquer la périodicité des remboursements : A : annuelle, B : bimestrielle, T : trimestrielle, X autre.

(7) Indiquer C pour amortissement constant, P pour amortissement progressif, F pour *in fine*, X pour autres à préciser.

(8) Catégorie d'emprunt à l'origine, Exemple A-1 (cf. la classification des emprunts suivant la typologie de la circulaire IOC81015077C du 25 juin 2010 sur les produits financiers offerts aux collectivités territoriales).

(9) Y compris les avances remboursables consenties au titre de l'article 25 de la loi n°2020-935 du 30 juillet 2020 de finances rectificative pour 2020, portant attribution des avances remboursables sur les recettes fiscales prévues aux articles 1584 A et 1595 du code général des impôts

IV – ANNEXES											IV
B – ANNEXES PATRIMONIALES – ETAT DE LA DETTE – REPARTITION PAR NATURE DE DETTE											B1.2

B1.2 – REPARTITION PAR NATURE DE DETTE (hors 16449 et 166) (suite)

Nature (Pour chaque ligne, indiquer le numéro de contrat)	Emprunts et dettes au 31/12/N											
	Couverture ? O/N (11)	Montant couvert	Catégorie d'emprunt après couverture éventuelle (12)	Capital restant dû au 31/12/N	Durée résiduelle (en années)	Taux d'intérêt			Annuité de l'exercice			ICNE de l'exercice
						Type de taux (13)	Index (14)	Niveau de taux d'intérêt au 31/12/N (15)	Capital	Charges d'intérêt (16)	Intérêts perçus (le cas échéant) (17)	
163 Emprunts obligataires (Total)		0,00		0,00					0,00	0,00	0,00	0,00
164 Emprunts auprès des établissements financiers(Total)		0,00		6 556 032,07					490 507,19	125 094,23	0,00	20 412,17
1641 Emprunts en euros (total)		0,00		5 016 532,07					303 007,19	93 642,31	0,00	19 114,41
00167745535		0,00	A-1	495 000,00	8,08	F		4,180	60 000,00	22 268,60	0,00	5 172,75
5370916		0,00	A-1	505 719,80	21,58	F		0,664	21 482,13	3 572,95	0,00	870,12
5371057		0,00	A-1	765 041,33	21,50	F		0,799	33 189,49	6 747,55	0,00	547,81
5371077		0,00	A-1	401 093,75	37,58	R		3,543	10 625,00	15 079,60	0,00	3 708,50
5373757		0,00	A-1	668 429,64	21,58	F		0,670	28 393,77	4 722,51	0,00	1 150,07
5436480		0,00	A-1	612 246,64	27,68	R		4,064	11 668,19	25 262,09	0,00	6 240,68
DD14772167		0,00	A-1	581 000,57	15,25	F		0,682	36 035,58	4 104,02	0,00	10,97
DD18016684		0,00	A-1	970 000,34	21,58	F		0,863	40 387,17	8 659,31	0,00	1 413,51
MON263293EUR		0,00	A-1	0,00	0,00	F		5,450	61 205,86	3 335,78	0,00	0,00
1643 Emprunts en devises (total)		0,00		0,00					0,00	0,00	0,00	0,00
16441 Emprunts assortis d'une option de tirage sur ligne de trésorerie (total) (10)		0,00		1 537 500,00					187 500,00	31 451,92	0,00	1 297,76
LT090323		0,00	A-1	167 500,00	9,75	F		2,010	37 500,00	4 419,92	0,00	169,36
LT110116		0,00	A-1	1 350 000,00	8,50	F		1,860	150 000,00	27 032,00	0,00	1 128,40
165 Dépôts et cautionnements reçus (Total)		0,00		0,00					0,00	0,00	0,00	0,00
167 Emprunts et dettes assortis de conditions particulières (Total)		0,00		0,00					0,00	0,00	0,00	0,00
1671 Avances consolidées du Trésor (total)		0,00		0,00					0,00	0,00	0,00	0,00
1672 Emprunts sur comptes spéciaux (total)		0,00		0,00					0,00	0,00	0,00	0,00

Nature (Pour chaque ligne, indiquer le numéro de contrat)	Emprunts et dettes au 31/12/N								Publié le			
	Couverture ? O/N (11)	Montant couvert	Catégorie d'emprunt après couverture éventuelle (12)	Capital restant dû au 31/12/N	Durée résiduelle (en années)	Taux d'intérêt		Niveau de taux d'intérêt au 31/12/N (15)	Annuité			
						Type de taux (13)	Index (14)		Capital	Charges d'intérêt (16)	Intérêts perçus (le cas échéant) (17)	ICNE de l'exercice
1675 Dettes pour METP et PPP (total)		0,00		0,00					0,00	0,00	0,00	0,00
1676 Dettes envers locataires-occupateurs (total)		0,00		0,00					0,00	0,00	0,00	0,00
1678 Autres emprunts et dettes (total)		0,00		0,00					0,00	0,00	0,00	0,00
168 Emprunts et dettes assimilés (Total)		0,00		0,00					0,00	0,00	0,00	0,00
1681 Autres emprunts (total)(10)		0,00		0,00					0,00	0,00	0,00	0,00
1682 Bons à moyen terme négociables (total)		0,00		0,00					0,00	0,00	0,00	0,00
1687 Autres dettes (total)		0,00		0,00					0,00	0,00	0,00	0,00
Total général		0,00		6 556 032,07					490 507,19	125 094,23	0,00	20 412,17

(10) S'agissant des emprunts assortis d'une ligne de trésorerie, il faut faire ressortir le remboursement du capital de la dette prévue pour l'exercice correspondant au véritable endettement.

(11) Si l'emprunt est soumis à couverture, il convient de compléter le tableau « détail des opérations de couverture ».

(12) Catégorie d'emprunt. Exemple A-1 (cf. la classification des emprunts suivant la typologie de la circulaire IOCB1015077C du 25 juin 2010 sur les produits financiers offerts aux collectivités territoriales).

(13) Type de taux d'intérêt après opérations de couverture : F : fixe ; V : variable simple ; C : complexe (c'est-à-dire un taux variable qui n'est pas seulement défini comme le simple addition d'un taux usuel de référence et d'une marge exprimée en point de pourcentage).

(14) Mentionner l'index en cours au 31/12/N après opérations de couverture.

(15) Taux après opérations de couverture éventuelles. Pour les emprunts à taux variable, indiquer le niveau moyen du taux constaté sur l'année.

(16) Il s'agit des intérêts dus au titre du contrat initial et comptabilisés à l'article 66111 « intérêts réglés à l'échéance » (intérêts décaissés) et intérêts éventuels dus au titre du contrat d'échange éventuel et comptabilisés à l'article 668.

(17) Indiquer les intérêts éventuellement reçus au titre du contrat d'échange éventuel et comptabilisés au 768.

IV – ÉTATS ANNEXÉS

B – ÉTATS ANNEXÉS PATRIMONIAUX – ETAT DE LA DETTE – REPARTITION DES EMPRUNTS PAR STRUCTURE DE TAUX

REPARTITION DES EMPRUNTS PAR STRUCTURE DE TAUX (HORS A1)														
Emprunts ventilés par structure de taux selon le risque le plus élevé (Pour chaque ligne, indiquer le numéro de contrat) (1)	Organisme prêteur ou chef de file	Nominal (2)	Capital restant dû au 31/12/N (3)	Type d'indices (4)	Durée du contrat	Dates des périodes bonifiées	Taux minimal (5)	Taux maximal (6)	Coût de sortie (7)	Taux maximal après couverture éventuelle (8)	Niveau du taux au 31/12/N (9)	Intérêts payés au cours de l'exercice (10)	Intérêts perçus au cours de l'exercice (le cas échéant) (11)	% par type de taux selon le capital restant dû
Echange de taux, taux variable simple plafonné (cap) ou encadré (tunnel) (A)														
TOTAL (A)		0,00	0,00						0,00			0,00	0,00	0,00
Barrière simple (B)														
TOTAL (B)		0,00	0,00						0,00			0,00	0,00	0,00
Option d'échange (C)														
TOTAL (C)		0,00	0,00						0,00			0,00	0,00	0,00
Multiplicateur jusqu'à 3 ou multiplicateur jusqu'à 5 capé (D)														
TOTAL (D)		0,00	0,00						0,00			0,00	0,00	0,00
Multiplicateur jusqu'à 5 (E)														
TOTAL (E)		0,00	0,00						0,00			0,00	0,00	0,00
Autres types de structures (F)														
TOTAL (F)		0,00	0,00						0,00			0,00	0,00	0,00
TOTAL GENERAL		0,00	0,00						0,00			0,00	0,00	0,00

(1) Répartir les emprunts selon le type de structure de taux (de A à F selon la classification de la charte de bonne conduite) en fonction du risque le plus élevé à courir sur toute la durée de vie du contrat de prêt et après opérations de couverture éventuelles.

(2) Nominal : montant emprunté à l'origine. En cas de couverture partielle d'un emprunt, indiquer séparément sur deux lignes la part du nominal couvert et la part non couverte.

(3) En cas de couverture partielle d'un emprunt, indiquer séparément sur deux lignes la part du capital restant dû couvert et la part non couverte.

(4) Indiquer la classification de l'indice sous-jacent suivant la typologie de la circulaire du 25 juin 2010 sur les produits financiers (de 1 à 6). 1 : Indices zone euro / 2 : Indices inflation française ou zone euro ou écart entre ces indices / 3 : Indice indice zone euro / 4 : Indices hors zone euro ou écart d'indices dont l'un est hors zone euro / 5 : écarts d'indices hors zone euro / 6 : autres indices.

(5) Taux hors opération de couverture. Indiquer le montant, l'index ou la formule correspondant au taux minimal du contrat de prêt sur toute la durée du contrat.

(6) Taux hors opération de couverture. Indiquer le montant, l'index ou la formule correspondant au taux maximal du contrat de prêt sur toute la durée du contrat.

(7) Coût de sortie : indiquer le montant de l'indemnité contractuelle de remboursement définitif de l'emprunt au 31/12/N ou le cas échéant, à la prochaine date d'échéance.

(8) Montant, index ou formule.

(9) Indiquer le niveau de taux après opérations de couverture éventuelles. Pour les emprunts à taux variables, indiquer le niveau moyen du taux constaté sur l'année.

(10) Indiquer les intérêts dus au titre du contrat initial et comptabilisés à l'article 66111 et des intérêts éventuels dus au titre du contrat d'échange et comptabilisés à l'article 668.

(11) Indiquer les intérêts reçus au titre du contrat d'échange et comptabilisés au 768.

IV – ÉTATS ANNEXÉS

B – ÉTATS ANNEXÉS PATRIMONIAUX – ÉTAT DE LA DETTE – DETAIL DES OPERATIONS DE COUVERTURE

DETAIL DES OPERATIONS DE COUVERTURE (1)													
Instruments de couverture (Pour chaque ligne, indiquer le numéro de contrat)	Emprunt couvert			Instrument de couverture									
	Référence de l'emprunt couvert	Capital restant dû au 31/12/N	Date de fin du contrat	Organisme co-contractant	Type de couverture (3)	Nature de la couverture (change ou taux)	Notionnel de l'instrument de couverture	Date de début du contrat	Date de fin du contrat	Périodicité de règlement des intérêts (4)	Montant des commissions diverses	Primes éventuelles	
												Primes payées pour l'achat d'option	Primes reçues pour la vente d'option
Taux fixe (total)		0,00					0,00				0,00	0,00	0,00
Taux variable simple (total)		0,00					0,00				0,00	0,00	0,00
Taux complexe (total) (2)		0,00					0,00				0,00	0,00	0,00
Total		0,00					0,00				0,00	0,00	0,00

(1) Si un instrument couvre plusieurs emprunts, distinguer une ligne par emprunt couvert.
(2) Il s'agit d'un taux variable qui n'est pas défini comme la simple addition d'un taux usuel de référence et d'une marge exprimée en point de pourcentage.
(3) Indiquer s'il s'agit d'un swap, d'une option (cap, floor, tunnel, swaption).
(4) Indiquer la périodicité de règlement des intérêts : A : annuelle, M : mensuelle, B : bimestrielle, S : semestrielle, T : trimestrielle, X : autre.

IV – ÉTATS ANNEXÉS

B – ÉTATS ANNEXÉS PATRIMONIAUX – ÉTAT DE LA DETTE – DETAIL DES OPERATIONS DE COUVERTURE

IV
B1.5

Instruments de couverture (Pour chaque ligne, indiquer le numéro de contrat)	Référence de l'emprunt couvert	Effet de l'instrument de couverture						Catégorie d'emprunt (8)	
		Taux payé		Taux reçu (7)		Charges et produits constatés depuis l'origine du contrat		Avant opération de couverture	Après opération de couverture
		Index (5)	Niveau de taux (6)	Index	Niveau de taux	Charges c/668	Produits c/768		
Taux fixe (total)						0,00	0,00		
Taux variable simple (total)						0,00	0,00		
Taux complexe (total) (2)						0,00	0,00		
Total						0,00	0,00		

(5) Indiquer l'index utilisé ou la formule de taux.
(6) Pour les emprunts à taux variable, indiquer le niveau moyen du taux constaté sur l'année.
(7) À compléter si l'instrument de couverture est un swap.
(8) Catégorie d'emprunt. Exemple A-1 (cf. la classification des emprunts suivant la typologie de la circulaire IOCB1015077C du 25 juin 2010 sur les produits financiers offerts aux collectivités territoriales).

IV – ÉTATS ANNEXÉS

B – ÉTATS ANNEXÉS PATRIMONIAUX – ETAT DE LA DETTE – REMBOURSEMENT ANTICIPE D'UN EMPRUNT AVEC REFINANCEMENT

B1.6

REMBOURSEMENT ANTICIPE D'UN EMPRUNT AVEC REFINANCEMENT (1)

Emprunts (2) (Pour chaque ligne, indiquer le numéro de contrat)	Année de mobilisation et profil d'amort. de l'emprunt		Date du refinancement	Organisme prêteur ou chef de file	Capital restant dû	Capital réaménagé	Durée résiduelle	Périodicité des remboursements (6)	Caractéristiques du taux			Coût de sortie (10)		Annuité de l'exercice		ICNE de l'exercice
	Année	Profil (5)							Type de taux (7)	Index (8)	Niveau de taux (9)	Type (11)	Montant (12)	Intérêts (13)	Capital	
Total des dépenses au c/ 166					0,00	0,00							0,00	0,00	0,00	0,00
Refinancement de dette (3)																
Total des recettes au c/ 166					0,00	0,00								0,00	0,00	0,00
Refinancement de dette (4)																

(1) Les opérations de refinancement de dette consistent en un remboursement d'un emprunt auprès d'un établissement de crédit suivi de la souscription d'un nouvel emprunt. Pour cette raison, les dépenses et les recettes du c/166 sont équilibrées.

(2) Pour les emprunts de refinancement, indiquer le nouveau numéro de contrat suivi, entre parenthèses, de la référence de l'emprunt quitté.

(3) Il s'agit de retracer les caractéristiques avant réaménagement des emprunts ayant fait l'objet d'un remboursement anticipé avec refinancement.

(4) Il s'agit de retracer les caractéristiques après réaménagement des emprunts de refinancement.

(5) Indiquer C pour amortissement constant, P pour amortissement progressif, F pour *in fine*, X pour autres à préciser.

(6) Indiquer la périodicité des remboursements : A : annuelle ; T : trimestrielle ; M : mensuelle ; B : bimestrielle ; S : semestrielle, X autre.

(7) Type de taux d'intérêt : F : fixe ; V : variable simple ; C : complexe (c'est-à-dire un taux variable qui n'est pas seulement défini comme la simple addition d'un taux usuel de référence et d'une marge exprimée en point de pourcentage).

(8) Indiquer le type d'index (ex : Euribor 3 mois).

(9) Taux après opérations de couverture éventuelles. Pour un emprunt à taux variable, indiquer le niveau du taux constaté à la date du refinancement.

(10) Il s'agit de retracer les caractéristiques de l'indemnité de remboursement anticipé due relative à l'emprunt quitté.

(11) Indiquer A pour autofinancement, C pour capitalisation, T pour intégration dans le taux du nouvel emprunt, D pour allongement de durée.

(12) Indiquer le coût de sortie uniquement en cas d'autofinancement et de capitalisation.

(13) Il s'agit des intérêts dus au titre du contrat initial et comptabilisés à l'article 66111 « Intérêts réglés à l'échéance » (intérêts décaissés) et intérêts éventuels dus au titre du contrat d'échange éventuel et comptabilisés à l'article 668.

IV – ÉTATS ANNEXÉS

B – ÉTATS ANNEXÉS PATRIMONIAUX – ETAT DE LA DETTE – TYPOLOGIE DE LA REPARTITION DE L'ENCOURS

B1.7

TYPOLOGIE DE LA REPARTITION DE L'ENCOURS (1)

Indices sous-jacents		(1) Indices zone euro	(2) Indices inflation française ou zone euro ou écart entre ces indices	(3) Ecart d'indices zone euro	(4) Indices hors zone euro et écarts d'indices dont l'un est un indice hors zone euro	(5) Ecart d'indices hors zone euro	(6) Autres indices
Structure	(A) Taux fixe simple. Taux variable simple. Echange de taux fixe contre taux variable ou inversement. Echange de taux structuré contre taux variable ou taux fixe (sens unique). Taux variable simple plafonné (cap) ou encadré (tunnel)	Nombre de produits 11	0	0	0	0	
		% de l'encours 100,00	0,00	0,00	0,00	0,00	
		Montant en euros 6 556 032,07	0,00	0,00	0,00	0,00	
(B) Barrière simple. Pas d'effet de levier		Nombre de produits 0	0	0	0	0	
		% de l'encours 0,00	0,00	0,00	0,00	0,00	
		Montant en euros 0,00	0,00	0,00	0,00	0,00	
(C) Option d'échange (swap/option)		Nombre de produits 0	0	0	0	0	
		% de l'encours 0,00	0,00	0,00	0,00	0,00	
		Montant en euros 0,00	0,00	0,00	0,00	0,00	
(D) Multiplicateur jusqu'à 3 ; multiplicateur jusqu'à 5 capé		Nombre de produits 0	0	0	0	0	
		% de l'encours 0,00	0,00	0,00	0,00	0,00	
		Montant en euros 0,00	0,00	0,00	0,00	0,00	
(E) Multiplicateur jusqu'à 5		Nombre de produits 0	0	0	0	0	
		% de l'encours 0,00	0,00	0,00	0,00	0,00	
		Montant en euros 0,00	0,00	0,00	0,00	0,00	
(F) Autres types de structures		Nombre de produits					0
		% de l'encours					0,00
		Montant en euros					0,00

(1) Cette annexe retrace le stock de dette au 31/12/N après opérations de couverture éventuelles.

IV – ÉTATS ANNEXÉS

B – ÉTATS ANNEXÉS PATRIMONIAUX – ETAT DE LA DETTE – EMPRUNTS RENEGOCIES AU COURS DE L'ANNEE N

EMPRUNTS RENEGOCIES AU COURS DE L'ANNEE N (1)																			
N° du contrat d'emprunt	Date de souscription du contrat initial	Date de renégociation	Organisme prêteur	Durée résiduelle en années		Taux (2)						Nominal		Profil d'amortissement et périodicité de remboursement (6)		Capital restant dû au 31/12/N	ICNE de l'exercice	Annuité payée dans l'exercice (n° y a lieu)	
						Contrat initial			Contrat renégocié										
				Contrat initial	Contrat renégocié	Type de taux (3)	Index (4)	Taux act.	Type de taux (3)	Index (4)	Taux act.	Contrat initial	Contrat renégocié (5)	Contrat initial	Contrat renégocié			Intérêts	Capital
Total											0,00	0,00			0,00	0,00	0,00	0,00	

(1) Inscrire les emprunts renégociés au cours de l'exercice N.
(2) Taux à la date de renégociation.
(3) Indiquer : F : fixe ; V : variable simple ; C : complexe (c'est-à-dire un taux variable qui n'est pas seulement défini comme la simple addition d'un taux usuel de référence et d'une marge exprimée en point de pourcentage).
(4) Indiquer la nature de l'index retenu (exemple : Euribor 3 mois).
(5) Nominal à la date de renégociation.
(6) Faire figurer 2 lettres : - Pour le profil d'amortissement, indiquer : C pour amortissement constant, P pour amortissement progressif, F pour *in fine*, X pour autres.
- Pour la périodicité de remboursement, indiquer : A : annuelle ; T : trimestrielle ; M : mensuelle ; B : bimestrielle, S : semestrielle, X autre.

IV – ÉTATS ANNEXÉS

B – ÉTATS ANNEXÉS PATRIMONIAUX – ETAT DE LA DETTE – DETTE POUR FINANCER L'EMPRUNT D'UN AUTRE ORGANISME

DETTE POUR FINANCER L'EMPRUNT D'UN AUTRE ORGANISME (1)					
REPARTITION PAR PRÊTEUR	Dettes en capital à l'origine (2)	Dettes en capital au 31/12/N	Annuité payée au cours de l'exercice	Dont	
				Intérêts (3)	Capital
TOTAL	0,00	0,00	0,00	0,00	0,00
Auprès des organismes de droit privé	0,00	0,00	0,00	0,00	0,00
Auprès des organismes de droit public	0,00	0,00	0,00	0,00	0,00
Dettes provenant d'émissions obligataires (ex : émissions publiques ou privées)	0,00	0,00	0,00	0,00	0,00

(1) Il s'agit des cas où une collectivité ou un établissement public accepte de prendre en charge l'emprunt au profit d'un autre organisme sans qu'il y ait pour autant transfert du contrat.
(2) La dette en capital à l'origine correspond à la part de dette prise en charge par la collectivité.
(3) Il s'agit des intérêts dus au titre du contrat initial et comptabilisés à l'article 66111 et des intérêts éventuels dus au titre du contrat d'échange et comptabilisés à l'article 668.

IV – ÉTATS ANNEXÉS

B – ÉTATS ANNEXÉS PATRIMONIAUX – ETAT DE LA DETTE – AUTRES DETTES

AUTRES DETTES

(Issues des engagements juridiques pris autres que ceux destinés à financer la prise en charge d'un emprunt)

IV – ÉTATS ANNEXÉS

B – ÉTATS ANNEXÉS PATRIMONIAUX – METHODES UTILISEES POUR LES AMORTISSEMENTS

METHODES UTILISEES POUR LES AMORTISSEMENTS

Procédure d'amortissement (linéaire, dégressif, variable)	CHOIX DE L'ASSEMBLEE		Délibération du
	Biens de faible valeur- Seuil unitaire en deçà duquel les immobilisations de peu de valeur s'amortissent sur un an : 1000.00 €		12-12-2022
	Catégories de biens amortis	Durée (en années)	
L	Aménagements bâtiments, installations électriques et téléphonique	20	28/03/2022
L	Appareils de levage - Ascenseurs	30	28/03/2022
L	Autres agencements et aménagements de terrains	30	28/03/2022
L	Bâtiments légers, abris	15	28/03/2022
L	Camions et véhicules industriels	8	28/03/2022
L	Equipement de garage et ateliers	15	28/03/2022
L	Equipement des cuisines	15	28/03/2022
L	Equipements sportifs	15	28/03/2022
L	Installations de voirie	30	28/03/2022
L	Installations et appareils de chauffage	20	28/03/2022
L	Logiciels	2	28/03/2022
L	Matériel de bureau électrique ou électronique	10	28/03/2022
L	Matériel informatique	5	28/03/2022
L	Matériels classiques	10	28/03/2022
L	Mobilier	15	28/03/2022
L	Plantations	15	28/03/2022
L	Voitures	10	28/03/2022
L	202 Frais réalisation documents urbanisme et numérisation cadast	10	28/03/2022
L	2031 Frais d'études	5	28/03/2022
L	2032 Frais de recherche et de développement	5	28/03/2022
L	2033 Frais d'insertion	5	28/03/2022
L	20411 Etat - Subv.d'équipement versées aux org. Publics	5	28/03/2022
L	204112 Etat - Bâtiments et installations	30	28/03/2022
L	20412 Régions - Subv. d'équipement versées aux org. Publics	5	28/03/2022
L	20413 Départements - Subv.d'équipement versées aux org. Pub	30	28/03/2022
L	20413 Départements - Subv.d'équipement versées aux org. Publics	5	28/03/2022
L	20414* Communes - Subv. d'équipement versées aux org. Publics	5	28/03/2022
L	20415* Groupement de coll. - Subv. d'équi.versées aux org. Publi	5	28/03/2022
L	2041512 GFP de rattachement - Bâtiments et installations	30	28/03/2022
L	20418 Subv. d'équipement versées aux autres organismes publics	5	28/03/2022
L	204182 Autres org publics - Bâtiments et installations	30	28/03/2022

IV – ÉTATS ANNEXÉS					
B – ÉTATS ANNEXÉS PATRIMONIAUX – ETAT DES PROVISIONS CONSTITUEES					
PROVISIONS CONSTITUEES AU 31/12/N					
Nature de la provision	Date de constitution de la provision	Montant des provisions constituées au 01/01/N	Montant total des provisions de l'exercice (1)	Montant des reprises de l'exercice	Montant des provisions constituées au 31/12/N
		A	B	C	D = A + B - C
PROVISIONS SEMI-BUDGETAIRES (2)					
Provisions pour risques et charges (3)		0,00	0,00	0,00	0,00
Provisions pour litiges		0,00	0,00	0,00	0,00
Provisions pour pertes de change		0,00	0,00	0,00	0,00
Provisions pour gros entretiens ou grandes révisions		0,00	0,00	0,00	0,00
Provisions pour garanties d'emprunt		0,00	0,00	0,00	0,00
Autres provisions pour risques		0,00	0,00	0,00	0,00
Dépréciations (3)		2 779,73	1 100,00	813,18	3 066,55
- des immobilisations		0,00	0,00	0,00	0,00
- des stocks et encours		0,00	0,00	0,00	0,00
- des comptes de tiers		2 779,73	1 100,00	813,18	3 066,55
Créances douteuses	28/03/2022	1 447,97	0,00	0,00	1 447,97
Créances douteuses	03/04/2023	1 331,76	0,00	0,00	1 331,76
Créances douteuses	08/04/2024	0,00	1 100,00	813,18	286,82
- des comptes financiers		0,00	0,00	0,00	0,00
Total des provisions semi-budgétaires		2 779,73	1 100,00	813,18	3 066,55
PROVISIONS BUDGETAIRES (2)					
Provisions pour risques et charges (3)		0,00	0,00	0,00	0,00
Provisions pour litiges		0,00	0,00	0,00	0,00
Provisions pour pertes de change		0,00	0,00	0,00	0,00
Provisions pour gros entretiens ou grandes révisions		0,00	0,00	0,00	0,00
Provisions pour garanties d'emprunt		0,00	0,00	0,00	0,00
Autres provisions pour risques		0,00	0,00	0,00	0,00
Dépréciations (3)		0,00	0,00	0,00	0,00
- des immobilisations		0,00	0,00	0,00	0,00
- des stocks et encours		0,00	0,00	0,00	0,00

Nature de la provision	Date de constitution de la provision	Montant des provisions constituées au 01/01/N A	Montant total des provisions de l'exercice (1) B	Montant de l'exercice C	D = A + B - C
- des comptes de tiers		0,00	0,00	0,00	0,00
- des comptes financiers		0,00	0,00	0,00	0,00
Total des provisions budgétaires		0,00	0,00	0,00	0,00
TOTAL PROVISIONS		2 779,73	1 100,00	813,18	3 066,55

(1) Provision nouvelle ou abondement d'une provision déjà constituée.

(2) A renseigner selon que la collectivité applique le régime des provisions semi-budgétaires ou budgétaires, conformément aux dispositions législatives et réglementaires afférentes.

(3) Indiquer l'objet de la provision (exemples : provision pour litiges au titre du procès, provisions pour dépréciation des immobilisations de l'équipement).

IV – ÉTATS ANNEXÉS

B – ÉTATS ANNEXÉS PATRIMONIAUX – ETAT DES CHARGES TRANSFEREES

ETAT DES CHARGES TRANSFEREES

Exercice	Nature de la dépense transférée	Durée de l'étalement (en mois)	Date de la délibération	Montant de la dépense transférée au compte 481 (I)	Montant amorti au titre des exercices précédents (II)	Montant de la dotation aux amortissements de l'exercice (c/6812) (III)	Solde (1)
	TOTAL			93 356,19	84 020,58	9 335,61	0,00
2015	Fonds de concours (réaménagement foncier)	10	16/06/2014	93 356,19	84 020,58	9 335,61	0,00

(1) Correspond au montant de la charge restant à amortir = I – (II + III).

Exercice	Nature de la dépense transférée	Durée de l'étalement (en mois)	Date de la délibération	Montant de la dépense transférée au compte 481 (I)	Montant amorti au titre des exercices précédents (II)	Montant de la dotation aux amortissements de l'exercice (c/6862) (III)	Solde (1)
	TOTAL			0,00	0,00	0,00	0,00

(1) Correspond au montant de la charge restant à amortir = I – (II + III).

03 AVR 2025

IV – ÉTATS ANNEXÉS

B – ÉTATS ANNEXÉS PATRIMONIAUX – DETAIL DES OPERATIONS POUR COMPTE DE TIERS

CHAPITRE D'OPERATIONS POUR COMPTE DE TIERS (Détail) (1)

(1) Ouvrir un cadre par opération pour compte de tiers.

(2) Inscrire le chapitre et la nature des travaux.

(3) Le chapitre 45 doit être détaillé conformément au plan de comptes, tant en dépenses qu'en recettes.

(4) Indiquer le chapitre.

Page 95

03 AVR 2025

IV – ÉTATS ANNEXÉS

B – ÉTATS ANNEXÉS PATRIMONIAUX – ETAT DES PRETS

Prêts (compte 274)

Bénéficiaires	Date de la délibération	Encours restant dû au 31/12/N	Montant de l'annuité recouvré		ICNE de l'exercice
			Capital	Intérêts	
Assortis d'intérêts (total)		0,00	0,00	0,00	0,00
Non assortis d'intérêts (total)		0,00	0,00		

Page 96

03 AVR. 2025

IV – ÉTATS ANNEXÉS

B - ÉTATS ANNEXÉS PATRIMONIAUX – ENGAGEMENTS HORS BILAN

ETAT SYNTHETIQUE DES ENGAGEMENTS DONNES

Article		Dettes en capital à l'origine	Dettes en capital au 31/12/N	Annuité versée au cours de l'exercice
8015	Emprunts garantis (1)	3 297 996,46	1 852 626,82	316 289,96
8016	Contrats de crédit-bail (2)	0,00	0,00	0,00
8017	Subvention à verser en annuité (3)	0,00	0,00	0,00
8018	Autres engagements donnés			
	Marchés de partenariat (4)		0,00	0,00
	Au profit d'organismes publics (3)	0,00	0,00	0,00
	Au profit d'organismes privés (3)	0,00	0,00	0,00
	Dans le cadre d'une délégation de service public (3)	0,00	0,00	0,00
	Engagements liés à des opérations d'urbanisme et d'aménagement (3)	0,00	0,00	0,00

(1) A compléter depuis l'état des emprunts garantis.

(2) A compléter depuis l'état des contrats de crédit-bail.

(3) A compléter depuis l'état des autres engagements donnés.

(4) A compléter depuis l'état des marchés de partenariat.

03 AVR. 2025

IV – ÉTATS ANNEXÉS

B - ÉTATS ANNEXÉS PATRIMONIAUX – ENGAGEMENTS HORS BILAN

ETAT SYNTHETIQUE DES ENGAGEMENTS RECUS (1)

Article		Créance en capital à l'origine	Créance en capital au 31/12/N	Annuité reçue au cours de l'exercice
8026	Redevance de crédit-bail à recevoir (crédit-bail immobilier)	0,00	0,00	0,00
8027	Subvention à recevoir par annuité	0,00	0,00	0,00
8028	Autres engagements reçus			
	Recette grevée d'affectation spéciale (2)		0,00	0,00
	Engagements reçus des entreprises	0,00	0,00	0,00
	A l'exception de ceux reçus des entreprises	0,00	0,00	0,00

(1) A remplir depuis l'état relatif aux autres engagements reçus.

(2) A remplir depuis l'état relatif aux recettes grevées d'affectation spéciale. Le montant de la créance en capital au 31/12/N correspond au reste à employer au 31/12/N, l'annuité reçue au cours de l'exercice correspond au solde entre les restes à employer au 01/01/N et les restes à employer au 31/12/N.

03 AVR. 2025

IV – ÉTATS ANNEXÉS

B - ÉTATS ANNEXES PATRIMONIAUX – ENGAGEMENTS HORS BILAN

ETAT DES EMPRUNTS GARANTIS

Désignation du bénéficiaire	Année de mobilisation et profil d'amortissement de l'emprunt (1)		Objet de l'emprunt garanti	Organisme prêteur ou chef de file	Montant initial	Capital restant dû au 31/12/N	Durée rési- duelle	Périodi- cité des rem- bour- sements (2)	Taux Initial			Taux moyen constaté sur l'année (6)			Catégorie d'emprunt (7)	Indices ou devises pouvant modifier l'emprunt	Annuité garantie au cours de l'exercice	
	Année	Profil							Taux (3)	Index (4)	Taux actual-riel (5)	Taux (3)	Index (4)	Niveau de taux			En intérêts (8)	En capital
Total des emprunts contractés par des collectivités ou des EP (hors logements sociaux)					880 000,00	86 601,81										1 614,60	178 823,67	
Commune de HILLION	2019	X Echéance constante	Lotissement Les Plages FIN 2025	CREDIT COOPERATIF	880 000,00	86 601,81	0,50	T	F		0,800	F		0,800	A-1		1 614,60	178 823,67
Total des emprunts autres que ceux contractés par des collectivités ou des EP (hors logements sociaux)					1 588 081,85	1 398 953,22										45 531,88	51 348,97	
APAJH-SUBVENTION	2022	C	Réhabilitation d'un hangar en blanchisserie ESAT Les Ateliers de la Baie FIN 2042	SA CREDIT MUTUEL ARKEA	706 500,00	627 018,75	17,75	T	F		1,750	F		1,750	A-1		11 359,19	35 325,00
COOPALIS	2023	X Echéance constante	10 logements Les Villas de la Baie FIN 2053	CREDIT AGRICOLE	795 000,00	771 934,47	28,75	T	R		1,500	R		4,000	A-1		30 917,25	14 282,23
COOPALIS	2022	X Echéance constante	3 logements Les Villas de HILLION FIN 2051	CREDIT AGRICOLE	86 581,85	0,00	0,00	T	R		1,500	R		4,000	A-1		3 255,54	1 741,74
Total des emprunts contractés pour des opérations de logement social					829 914,61	367 071,79										15 455,53	23 515,21	
BATIMENTS ET STYLES DE BRETAGNE	1995	X Echéance progressive	8 LOG.LOC. BSB ST-RENE FIN 2029	CAISSE DES DEPOTS ET CONSIGNATIONS	154 476,67	32 783,22	4,33	A	R		4,800	R		4,000	-		1 542,35	5 775,45

03 AVR. 2025

Désignation du bénéficiaire	Année de mobilisation et profil d'amortissement de l'emprunt (1)		Objet de l'emprunt garanti	Organisme prêteur ou chef de file	Montant initial	Capital restant dû au 31/12/N	Durée résiduelle	Périodicité des remboursements (2)	Taux initial			Taux moyen constatés sur l'année (6)			Catégorie d'emprunt (7)	ou devises pouvant modifier l'emprunt	Annuité garantie au cours de l'exercice	
	Année	Profil							Taux (3)	Index (4)	Taux actu-riel (5)	Taux (3)	Index (4)	Niveau de taux			En intérêts (8)	En capital
BATIMENTS ET STYLES DE BRETAGNE	2007	X Echéance progressive	Lot. Croisée de 5 logs. Fin 2043	CAISSE DES DEPOTS ET CONSIGNATIONS	196 665,50	126 706,40	18,58	A	R		3,750	R		3,900	-		5 110,54	4 332,96
BATIMENTS ET STYLES DE BRETAGNE	2007	X Echéance progressive	Construc. de 5 logem. Fin 2058-La Croisée	CAISSE DES DEPOTS ET CONSIGNATIONS	17 613,50	14 217,47	33,58	A	R		3,750	R		3,900	-		561,70	185,04
BATIMENTS ET STYLES DE BRETAGNE	1998	X Echéance progressive	10 LOG. LOC. BSB LE CRAPON FIN 2031	CAISSE DEPOTS & CONSIGNATIONS	232 543,68	65 035,07	6,50	A	R		4,300	R		4,000	-		2 914,44	7 826,07
BATIMENTS ET STYLES DE BRETAGNE	1998	X Echéance progressive	2 LOG.LOC.BSB LE CRAPON FIN 2031	CAISSE DEPOTS & CONSIGNATIONS	37 188,26	10 053,87	6,50	A	R		3,800	R		3,800	-		427,73	1 202,27
trésor public	2005	X Echéance constante	BSB lot LA CROISEE-50% DE 382454 FIN 2041	CAISSE DES DEPOTS ET CONSIGNATIONS	191 227,00	118 275,76	17,00	A	R		3,400	R		4,000	-		4 898,77	4 193,42
TOTAL GENERAL					3 297 096,46	1 852 626,82											62 602,11	253 687,85

(1) Indiquer C pour amortissement constant, P pour amortissement progressif, F pour in fine, X pour autres (à préciser).

(2) Indiquer la périodicité des remboursements A : annuelle ; B : bimestrielle ; T : trimestrielle ; X : autre.

(3) Type de taux d'intérêt : F : fixe ; V : variable simple ; C : complexe ; R : préfixé (c'est-à-dire un taux variable qui n'est pas seulement défini comme la simple addition d'un taux usuel de référence et d'une marge exprimée en point de pourcentage).

(4) Indiquer le type d'index (ex. EURIBOR 3 mois ...).

(5) Taux annuel, tous frais compris.

(6) Taux hors opération de couverture. Pour les emprunts à taux variable, indiquer le niveau moyen du taux constaté sur l'année.

(7) Catégorie d'emprunt hors opération de couverture. Exemple A-1 (cf. la classification des emprunts suivant la typologie de la circulaire IOCB1015077C du 25 juin 2010 sur les produits financiers offerts aux collectivités territoriales).

(8) Il s'agit des intérêts dus au titre du contrat initial et comptabilisés à l'article 68111 « Intérêts réglés à l'échéance » (intérêts décaissés).

03 AVR 2025

IV – ÉTATS ANNEXÉS

B - ÉTATS ANNEXÉS PATRIMONIAUX – ENGAGEMENTS HORS BILAN

CALCUL DES RATIOS D'ENDETTEMENT RELATIFS AUX GARANTIES D'EMPRUNT

Calcul du ratio (1)	Valeur en euros	
Total des annuités déjà garanties à échoir dans l'exercice (2)	A	271 090,50
Total des premières annuités entières des nouvelles garanties de l'exercice (2)	B	45 199,48
Annuité nette de la dette de l'exercice (3)	C	615 601,42
Provisions pour garanties d'emprunts	D	0,00
Total des annuités d'emprunts garantis de l'exercice	I = A + B + C - D	931 891,40
Recettes réelles de fonctionnement	II	5 483 982,33
Part des garanties d'emprunt accordées au titre de l'exercice en % (4)	I / II	17,98

(1) Ratio défini aux articles L. 4253-1 ou L. 3231-4 ou L. 2252-1 du CGCT, conformément aux dispositions législatives applicables à la collectivité.

(2) Hors opérations visées par l'article L. 4253-2 ou L. 3231-4-4 ou L. 2252-2 du CGCT, conformément aux dispositions législatives applicables à la collectivité.

(3) Cf. définition de l'article D. 1511-30 du CGCT.

(4) Les garanties d'emprunt accordées au titre d'un exercice ne doivent pas représenter plus de 50 % des recettes réelles de fonctionnement de ce même exercice.

03 AVR 2025

IV – ÉTATS ANNEXÉS

B - ÉTATS ANNEXÉS PATRIMONIAUX – ENGAGEMENTS HORS BILAN

ÉTAT DES CONTRATS DE CREDIT-BAIL RESTANT A COURIR (MOBILIER ET IMMOBILIER)

Type et nature du bien ayant fait l'objet du contrat	Exercice d'origine du contrat	Désignation du crédit bailleur	Durée du contrat (en mois)	Montant de la redevance de l'exercice	Montant de la redevance sur la totalité du contrat	Montant des redevances restant à courir				Cumul restant (exercice N+5 et suivants)	Total (1)
						N+1	N+2	N+3	N+4		
Crédits-bails mobiliers					0,00	0,00	0,00	0,00	0,00	0,00	0,00
Crédits-bails immobiliers				0,00	0,00	0,00	0,00	0,00	0,00	0,00	0,00
Total				0,00	0,00	0,00	0,00	0,00	0,00	0,00	0,00

(1) Total = (N+1, N+2, N+3, N+4) + cumul restant.

03 AVR 2025

IV – ÉTATS ANNEXÉS

B - ÉTATS ANNEXÉS PATRIMONIAUX – ENGAGEMENTS HORS BILAN

ETAT DES AUTRES ENGAGEMENTS DONNES

Année d'origine	Nature de l'engagement	Organisme bénéficiaire	Durée en années	Périodicité	Dettes en capital à l'origine	Dettes en capital au 31/12/N	Annuité versée au cours de l'exercice
TOTAL					0,00	0,00	0,00
8017	Subventions à verser en annuités				0,00	0,00	0,00
8018	Autres engagements donnés				0,00	0,00	0,00
	Au profit d'organismes publics				0,00	0,00	0,00
	Au profit d'organismes privés (1)				0,00	0,00	0,00
	Engagements liés à des délégations de service public				0,00	0,00	0,00
	Engagements liés à des opérations d'urbanisme et d'aménagement				0,00	0,00	0,00

(1) Concernant les garanties accordées à l'Agence France Locale (Article L.1611-3-2 du CGCT) :

- l'« Organisme bénéficiaire » de la garantie est toute personne titulaire d'un « titre éligible » émis ou créé par l'Agence France Locale ;

- la rubrique « Périodicité » n'est pas remplie car la garantie n'a pas de périodicité. La garantie est d'une durée totale indiquée à la colonne qui précède ;

- la colonne « Dettes en capital à l'origine » correspond au montant total de la garantie accordée aux titulaires d'un titre éligible ;

- la colonne « Dettes en capital au 1/1/N » correspond au montant résiduel de la garantie au 1/1/N ;

- la colonne « Annuité à verser au cours de l'exercice » n'est pas remplie car l'octroi de la garantie n'implique pas que des versements annuels aient lieu. Des versements ne seront effectués qu'en cas d'appel de la garantie.

03 AVR 2025

IV – ÉTATS ANNEXÉS

B - ÉTATS ANNEXÉS PATRIMONIAUX – ENGAGEMENTS HORS BILAN

ETAT DES AUTRES ENGAGEMENTS RECUS

Année d'origine	Nature de l'engagement	Organisme émetteur	Durée en années	Périodicité	Créances en capital à l'origine	Créances en capital au 31/12/N	Annuité reçue au cours de l'exercice
TOTAL					0,00	0,00	0,00
8026	Redevance de crédit-bail restant à recevoir (crédit-bail immobilier)				0,00	0,00	0,00
8027	Subventions à recevoir par annuités (annuités restant à recevoir)				0,00	0,00	0,00
8028	Autres engagements reçus				0,00	0,00	0,00
	A l'exception de ceux reçus des entreprises				0,00	0,00	0,00
	Engagements reçus des entreprises				0,00	0,00	0,00

IV – ÉTATS ANNEXÉS

B –ÉTATS ANNEXÉS PATRIMONIAUX – LISTE DES CONCOURS ATTRIBUES A DES TIERS

LISTE DES CONCOURS ATTRIBUES A DES TIERS EN NATURE OU EN SUBVENTIONS

Nom des bénéficiaires	Montant du fonds de concours ou de la subvention (numéraire)	Prestations en nature
TOTAL GENERAL	415 020,75	
Personnes de droit privé	191 932,60	
Associations	191 932,60	
AFSEP	25,00	
AMICALE LAIQUE HILLION ST RENE	1 000,00	
APAJH-SUBVENTION	50,00	
ASSOCIATION DES PARENTS D'ELEVES ECOLE DE LA PRESQU'ILE	2 219,24	
ASSOCIATION PARENTS ELEVES ECOLE DES VERGERS	3 408,00	
Association ADAPEI DES COTES D'ARMOR	50,00	
Association AEP DIWAN BRO SAINT-BRIEG	500,00	
Association AMICALE DES ANCIENS MARINS DE MERS EL KEBIR ET DES FAMILLES DES	150,00	
Association AMICALE DES EMPLOYES COMMUNAUX	1 500,00	
Association ARTS PLASTIQUES	4 500,00	
Association Avenir Sportif Hillion Saint-René	8 000,00	
Association BAIE D'ARMOR HANDBALL	15,00	
Association CERCLE DES NAGEURS DE SAINT-BRIEUC	90,00	
Association CHARROIS DE LA BAIE	100,00	
Association CHORALE LES EMBRUNS	150,00	
Association CLUB ATHLETIQUE DE LA PRESQU'ILE D'HILLION SAINT-RENE	5 000,00	
Association CLUB DES AINES DE LA PRESQU'ILE	1 200,00	
Association CLUB DES AINES DE LA PRESQU'ILE	700,00	
Association COLLECTIF TELETHON	150,00	
Association COMITE DE JUMELAGE DE HILLION	2 400,00	
Association COMITE DES FETES DE SAINT RENE	100,00	
Association CYCLO CLUB HILLIONNAIS	180,00	
Association F.N.A.C.A.	400,00	
Association FAMILLES RURALES	300,00	
Association FOLIES EN BAIE	3 500,00	
Association FRANCE ADOT 22	50,00	
Association HISTOIRE ET PATRIMOINE DE HILLION	400,00	
Association JAPPOO SENEGAL	150,00	
Association JUDO CLUB HILLION-SAINT RENE	2 500,00	
Association L'ANSE DONNEURS DE SANG BENEVOLE	150,00	
Association L'HIRONDELLE	100,00	
Association LES COLS BLEUS	100,00	
Association LES FRAPPES DU VOLANT	1 500,00	

Nom des bénéficiaires	Montant du fonds de concours ou de la subvention (numéraire)	
Association LES RELAIS DE L'AGE D'OR	600,00	
Association LIGUE CONTRE LE CANCER	25,00	
Association OFFICE CULTUREL LANGUEUSIEN	3 500,00	
Association OGECE Ecole Privée SAINT RENE	49 756,86	
Association OGECE Ecole Saint-Joseph HILLION	86 838,50	
Association PENTHIEVRE PLONGEE	100,00	
Association QWAN KI DO BAIE DE SAINT BRIEUC	50,00	
Association REVES DE CLOWN	25,00	
Association RIRE ET FAIRE RIRE	500,00	
Association SOCIETE DE CHASSE HILLION ST RENE	1 000,00	
Association SOLIDARITE INTERNATIONALE DE LA BAIE	400,00	
Association SONERIEN HA KANERIEN VREIZH	250,00	
Association SPORT ADAPTE BRIOCHINE	100,00	
Association STAND WITH UKRAINE	150,00	
Association TENNIS CLUB HILLION YFFINIAC	3 600,00	
Association TREGUEUX LANGUEUX ATHLETISME	210,00	
Association V.T.T. COTES D'ARMOR	3 000,00	
Association de relaxation et de yoga	100,00	
BANQUE ALIMENTAIRE DES COTES D'ARMOR	430,00	
GROUPEMENT DE DEFENSE SANITAIRE DES ABEILLES DES COTES D'ARMOR	60,00	
LES VITRINES DE LA PRESQU'ILE	600,00	
Entreprises	0,00	
Personnes physiques	0,00	
Autres	0,00	
Personnes de droit public	223 088,15	
Etat	0,00	
Régions	0,00	
Départements	74 340,03	
Etablissement S.D.E.	74 340,03	
Communes	0,00	
Etablissements publics (EPCI, EPA, EPIC,...)	148 748,12	
CCAS HILLION	57 611,70	
SAINT BRIEUC ARMOR AGGLOMERATION	3 857,29	
SAINT BRIEUC ARMOR AGGLOMERATION	87 279,13	
Autres	0,00	
	0,00	

IV – ÉTATS ANNEXÉS

B – ANNEXES PATRIMONIALES – ETAT DU PERSONNEL AU 31/12/N

B9

B9 - ETAT DU PERSONNEL AU 31/12/N

GRADES OU EMPLOIS (1)	CATEGORIES (2)	EMPLOIS BUDGETAIRES (3)			EFFECTIFS POURVUS SUR EMPLOIS BUDGETAIRES EN ETPT (4)		
		EMPLOIS PERMANENTS À TEMPS COMPLET	EMPLOIS PERMANENTS À TEMPS NON COMPLET	TOTAL	AGENTS TITULAIRES	AGENTS NON TITULAIRES	TOTAL
EMPLOIS FONCTIONNELS (a)		1,00	0,00	1,00	1,00	0,00	1,00
Directeur général des services	A	1,00	0,00	1,00	1,00	0,00	1,00
Directeur général adjoint des services		0,00	0,00	0,00	0,00	0,00	0,00
Directeur général des services techniques		0,00	0,00	0,00	0,00	0,00	0,00
Directeur départemental - SDIS		0,00	0,00	0,00	0,00	0,00	0,00
Directeur départemental adjoint - SDIS		0,00	0,00	0,00	0,00	0,00	0,00
Emplois créés au titre de l'article L. 313-1 du CGFP		0,00	0,00	0,00	0,00	0,00	0,00
FILIERE ADMINISTRATIVE (b)		11,00	0,80	11,80	9,60	0,00	9,60
Adjoint administratif	C	3,00	0,80	3,80	3,80	0,00	3,80
Adjoint administratif principal 1ère classe	C	2,00	0,00	2,00	1,00	0,00	1,00
Adjoint administratif principal de 2ème classe	C	2,00	0,00	2,00	2,00	0,00	2,00
Attaché principal	A	1,00	0,00	1,00	1,00	0,00	1,00
Rédacteur	B	3,00	0,00	3,00	1,80	0,00	1,80
FILIERE TECHNIQUE (c)		25,00	2,24	27,24	22,74	2,39	25,13
Adjoint technique	C	7,00	1,44	8,44	7,94	2,39	10,33
Adjoint technique principal de 1ère classe	C	7,00	0,80	7,80	6,80	0,00	6,80
Adjoint technique principal de 2ème classe	C	4,00	0,00	4,00	4,00	0,00	4,00
Agent de maîtrise	C	1,00	0,00	1,00	1,00	0,00	1,00
Agent de maîtrise principal	C	3,00	0,00	3,00	2,00	0,00	2,00
Attaché	A	1,00	0,00	1,00	0,00	0,00	0,00
Ingénieur	A	1,00	0,00	1,00	0,00	0,00	0,00
Technicien principal de 1ère classe	B	1,00	0,00	1,00	1,00	0,00	1,00
FILIERE SOCIALE (d)		0,00	0,00	0,00	0,00	0,00	0,00
FILIERE MEDICO-SOCIALE (e)		0,00	1,77	1,77	1,77	0,00	1,77
ATSEM principal de 1ère classe	C	0,00	1,77	1,77	1,77	0,00	1,77
FILIERE MEDICO-TECHNIQUE (f)		0,00	0,00	0,00	0,00	0,00	0,00

Page 109

GRADES OU EMPLOIS (1)	CATEGORIES (2)	EMPLOIS BUDGETAIRES (3)			EFFECTIFS P		
		EMPLOIS PERMANENTS À TEMPS COMPLET	EMPLOIS PERMANENTS À TEMPS NON COMPLET	TOTAL	AGENTS TITULAIRES	AGENTS NON TITULAIRES	TOTAL
FILIERE SPORTIVE (g)		0,00	0,00	0,00	0,00	0,00	0,00
FILIERE CULTURELLE (h)		2,00	0,00	2,00	1,00	0,00	1,00
Adjoint du patrimoine principal de 1ère classe	C	1,00	0,00	1,00	1,00	0,00	1,00
Adjoint du patrimoine principal de 2ème classe	C	1,00	0,00	1,00	0,00	0,00	0,00
FILIERE ANIMATION (i)		11,00	1,75	12,75	9,75	0,85	10,60
Adjoint d'animation	C	8,00	1,75	9,75	6,75	0,85	7,60
Adjoint d'animation principal de 1ère classe	C	1,00	0,00	1,00	1,00	0,00	1,00
Adjoint d'animation principal de 2ème classe	C	1,00	0,00	1,00	1,00	0,00	1,00
Animateur	B	1,00	0,00	1,00	1,00	0,00	1,00
FILIERE POLICE (j)		1,00	0,00	1,00	1,00	0,00	1,00
Gardien - Brigadier de Police Municipale	C	1,00	0,00	1,00	1,00	0,00	1,00
FILIERE SAPEURS-POMPIERS (k)		0,00	0,00	0,00	0,00	0,00	0,00
EMPLOIS NON CITES (l) (5)		0,00	0,00	0,00	0,00	0,00	0,00
TOTAL GENERAL (b + c + d + e + f + g + h + i + j + k + l)		50,00	6,56	56,56	45,86	3,24	49,10

(1) Les grades ou emplois sont désignés conformément à la circulaire n° NOR : INTB9500102C du 23 mars 1995. Les emplois fonctionnels sont également comptabilisés dans leur filière d'origine.

(2) Catégories : A, B ou C.

(3) Emplois budgétaires créés par l'assemblée délibérante. Les emplois permanents à temps complet sont comptabilisés pour une unité, les emplois à temps non complet sont comptabilisés à hauteur de la quotité de travail prévue par la délibération créant l'emploi.

(4) Equivalent temps plein annuel travaillé (ETPT). Le décompte est proportionnel à l'activité des agents, mesurée par leur quotité de temps de travail et par leur période d'activité sur l'année :

ETPT = Effectifs physiques * quotité de temps de travail * période d'activité dans l'année

Exemple : un agent à temps plein (quotité de travail = 100 %) présent toute l'année correspond à 1 ETPT ; un agent à temps partiel, à 80 % (quotité de travail = 80 %) présent la moitié de l'année (ex : CDD de 6 mois, recrutement à mi-année) correspond à 0,4 ETPT (0,8 * 6 / 12).

(5) Emplois dont les missions ne correspondent pas à un cadre d'emploi existant.

Page 110

IV – ÉTATS ANNEXÉS	
B – ANNEXES PATRIMONIALES – ETAT DU PERSONNEL AU 31/12/N	B9

B9 - ETAT DU PERSONNEL AU 31/12/N (suite)

AGENTS NON TITULAIRES EN FONCTION AU 31/12/N	CATEGORIES (1)	SECTEUR (2)	REMUNERATION (3)		CONTRAT	
			Indice (8)	Euros	Fondement du contrat (4)	Nature du contrat (5)
Agents occupant un emploi permanent (6)				0,00		
Adjoint d'animation	C	ANIM		0,00	A 3-2	CDD
Adjoint technique	C	TECH		0,00	A 3-2	CDD
Adjoint technique	C	TECH		0,00	A 3-a	CDD
Adjoint technique	C	TECH		0,00	A 3-2	CDD
Agents occupant un emploi non permanent (7)				0,00		
TOTAL GENERAL				0,00		

- (1) CATEGORIES: A, B et C.
- (2) SECTEUR ADM : Administratif.
TECH : Technique.
URB : Urbanisme (dont aménagement urbain).
S : Social.
MS : Médico-social.
MT : Médico-technique.
SP : Sportif.
CULT : Culturel.
ANIM : Animation.
POL : Police.
POMSP : Sapeurs-pompier.
X : Emplois non cités.
- (3) REMUNERATION : Référence à un indice brut (indiquer le niveau de l'indice brut) de la fonction publique ou en euros annuels bruts (indiquer l'ensemble des éléments de la rémunération brute annuelle).
- (4) CONTRAT : Modèle du contrat (code général de la fonction publique - CGFP) :
332-23-1* : Accroissement temporaire d'activité pour une durée maximale de douze mois.
332-23-2* : Accroissement saisonnier d'activité pour une durée maximale de six mois.
332-24 : Contrat de projet pour une durée minimale d'un an et une durée maximale fixée par les parties dans la limite de six ans.
332-13 : Remplacement d'un fonctionnaire autorisé à servir à temps partiel ou indisponible.
332-14 : Vacance temporaire d'un emploi.
332-8-1* : Absence de cadre d'emplois de fonctionnaires susceptibles d'assurer les fonctions correspondantes.
332-8-2* : Justifié par les besoins des services ou la nature des fonctions, sous réserve qu'aucun fonctionnaire territorial n'a pu être recruté dans les conditions prévues par le CGFP.
332-8-3* : Communes de moins de 1 000 habitants et groupements de communes regroupant moins de 15 000 habitants.
332-8-4* : Communes nouvelles issues de fusion de communes de moins de 1 000 habitants, pendant trois ans suivant la création, et le cas échéant, jusqu'au premier renouvellement du conseil municipal.
332-8-5* : Autres collectivités territoriales ou établissements mentionnés à l'article L. 4, pour les emplois dont la quotité de temps de travail est inférieure à 50 %.
332-8-6* : Emplois des communes (< 2 000 hab.) et des groupements de communes (> 10 000 hab.) dont la création ou suppression dépend de la décision d'une autorité.
327-5 : Contratuel territorial sur emploi permanent - peut être nommé en qualité de fonctionnaire stagiaire par l'autorité territoriale.
332-10 : Contrat à durée indéterminée en application de l'article L. 332-6 avec un agent contractuel territorial qui justifie d'une durée de services publics de six ans au moins.
332-11 : Contrat à durée indéterminée lorsque l'agent contractuel territorial concerné remplit avant l'échéance de son contrat les conditions d'ancienneté mentionnées à l'article L. 332-10.
326, 352 : Modalités particulières : recrutement sans concours, parcours d'accès à la fonction publique, personnes en situation de handicap (CGFP art. L.326 et L.352).
343-1, 343-3 : Emplois supérieurs de la fonction publique territoriale (emplois fonctionnels de direction).
333-1, 333-10 : Collaborateurs de cabinet.
333-12 : Collaborateurs de groupes d'étus.
A : Autres.
- (5) Indiquer si l'agent contractuel est titulaire d'un contrat à durée déterminée (CDD) ou d'un contrat à durée indéterminée (CDI). Les contrats particuliers devront être libellés « A / autres » et feront l'objet d'une précision (ex : « contrats aidés »).
- (6) Occupent un emploi permanent de la fonction publique territoriale, les agents non titulaires recrutés sur le fondement des articles 332-8, 332-13, 332-14, 326, 352 du CGFP, ainsi que les agents qui sont titulaires d'un contrat à durée indéterminée pris sur le fondement des articles 327-5, 332-10 et 332-11 du CGFP.
- (7) Occupent un emploi non permanent de la fonction publique territoriale, les agents non titulaires recrutés sur le fondement des articles 332-23, 332-24, 333-1 à 333-10 et 333-12.
- (8) Si un contrat fixe comme référence de rémunération un traitement hors échelle, il convient de mentionner le chevron conformément à l'article 6 décret 85-1148 du 20 octobre 1985.

IV – ÉTATS ANNEXÉS	
B - ÉTATS ANNEXES PATRIMONIAUX LISTE DES ORGANISMES DANS LESQUELS LA COLLECTIVITE A PRIS UN ENGAGEMENT FINANCIER	B10

LISTE DES ORGANISMES DANS LESQUELS LA COLLECTIVITE A PRIS UN ENGAGEMENT FINANCIER

Les documents financiers et comptables de ces organismes sont mis à la disposition du public à (1).
Toute personne a le droit de demander communication à ses frais.

Nature de l'engagement (2)	Nom de l'organisme	Raison sociale de l'organisme	Nature Juridique de l'organisme	Montant de l'engagement
Délégation de service public (3) (4)				
Détenition d'une part du capital				
07/12/2011 -	POMPES FUNEBRES DES COMMUNES ASSOCIEES DE LA REGION DE ST BRIEUC	SEM POMPES FUNEBRES DES COMMUNES ASSOCIEES DE LA REGION DE ST BRIEUC	Collectivité Locale - Groupement de Collectivités	500,00
08/03/2012 - SOCIETE PUBLIQUE LOCALE	BAIE D'ARMOR AMENAGEMENT SPL	SA BAIE D'ARMOR AMENAGEMENT SPL	Autres Etab. Publics et Org. Internationaux	3 000,00
Garantie ou cautionnement d'un emprunt				
Subventions supérieures à 75 000 € ou représentant plus de 50 % du produit figurant au compte de résultat de l'organisme				
Autres				

- (1) Hôtel de la collectivité et autres lieux publics désignés par la collectivité.
(2) Indiquer la date de la décision (délibérations, contrats ou décisions de l'exécutif).
(3) Préciser la nature de la délégation (concession, affermage, régie intéressée...)
(4) Les délégations pour lesquels un engagement hors bilan est constaté font l'objet d'une reprise dans l'état relatif aux autres engagements donnés.

IV – ANNEXES

ELEMENTS DU BILAN

ETAT DE VENTILATION DES DEPENSES LIEES A LA GESTION DE LA CRISE SANITAIRE DU
COVID-19 – SECTION DE FONCTIONNEMENT

B11.1

B11.1 – SECTION DE FONCTIONNEMENT

DEPENSES – MANDATS EMIS		
Article (1)	Libellé (1)	Montant
011	Charges à caractère général	0,00
012	Charges de personnel et frais assimilés	0,00
018	APA	0,00
017	RSA / Régularisation de RMI	0,00
65	Autres charges de gestion courante	0,00
66	Charges financières	0,00
67	Charges spécifiques	0,00
68	Dotations aux provisions, dépréciations	0,00
014	Atténuations de produits	0,00
	Total des dépenses réelles	0,00
042	Opérations ordre transf. entre sections	0,00
043	Opérations ordre intérieur de la section	0,00
	Total des dépenses d'ordre	0,00
	TOTAL GENERAL	0,00

(1) Détailler les chapitres budgétaires par article conformément au plan de comptes appliqué par la commune ou l'établissement.

IV – ANNEXES

ELEMENTS DU BILAN

ETAT DE VENTILATION DES DEPENSES LIEES A LA GESTION DE LA CRISE SANITAIRE DU
COVID-19 – SECTION D'INVESTISSEMENT

B11.2

B11.2 – SECTION D'INVESTISSEMENT

DEPENSES – MANDATS EMIS		
Article (1)	Libellé (1)	Montant
10	Dotations, fonds divers et réserves	0,00
13	Subventions d'investissement	0,00
16	Emprunts et dettes assimilées	0,00
018	RSA	0,00
20	Immobilisations incorporelles (hors opérations)	0,00
204	Subventions d'équipement versées (hors opérations)	0,00
21	Immobilisations corporelles (hors opérations)	0,00
22	Immobilisations reçues en affectation (hors opérations)	0,00
23	Immobilisations en cours (hors opérations)	0,00
26	Participations et créances rattachées	0,00
27	Autres immobilisations financières	0,00
	Opérations d'équipement (1 ligne par opération)	
	Opérations pour compte de tiers (1 ligne par opération)	
	Total des dépenses réelles	0,00
040	Opérations ordre transf. entre sections	0,00
041	Opérations patrimoniales	0,00
	Total des dépenses d'ordre	0,00
	TOTAL GENERAL	0,00

(1) Détailler les chapitres budgétaires par article conformément au plan de comptes appliqué par la commune ou l'établissement.

DISPONIBILITE DE RESSOURCES PROPRES PROVENANT DES EXERCICES ANTERIEURS
Solde de la section d'investissement de l'exercice N-1

	Ressources propres issues de l'exercice N-1
Solde d'exécution 001 (A) montant négatif si déficit (D001) montant positif si excédent (R001)	550 814,33
Solde des RAR (B) montant négatif si déficit montant positif si excédent	31 705,88
Solde de la section investissement de l'exercice N-1 (Solde I = A + B) Solde positif : excédent de financement Solde négatif : besoin de financement	582 520,21

Disponibilité des ressources propres provenant des exercices antérieurs après financement de la section investissement de l'exercice N-1

	Ressources propres issues de l'exercice N-1
Affectation au 1068 suite au CA de l'exercice N-1 (C)	359 082,59
Solde de la section investissement de l'exercice N-1 (Solde I) Solde positif : excédent de financement Solde négatif : besoin de financement	582 520,21
Disponibilité de ressources propres des exercices antérieurs (Solde II = C + Solde I) Solde positif : ressources disponibles pour la couverture de l'annuité Solde négatif : absence de ressources propres provenant des exercices antérieurs pour la couverture de l'annuité	941 602,80

COUVERTURE DE L'ANNUITE DE LA DETTE PAR LES RESSOURCES PROPRES - PETIT EQUILIBRE

	Crédits ouverts/rapportés (2)	Réalisations (3)	Restes à réaliser au 31/12/N (4)	Total (c = a + b)
Dépenses de l'exercice à couvrir par des ressources propres (D)(1)	498 230,00	498 085,81	573 783,53	1 071 869,34
Ressources propres externes et internes de l'exercice (E)(1)	1 027 227,66	483 075,82	92 641,34	575 718,16
Solde des opérations de l'exercice (Solde III = E - D)	628 997,66	-15 008,99	-481 142,19	-496 151,18
Solde d'exécution 001 (A) montant négatif si déficit (D001) montant positif si excédent (R001)	550 814,33			550 814,33
Affectation au 1068 suite au CA de l'exercice N-1 (C)	359 082,59	359 082,59		359 082,59
Solde des opérations liées à l'exercice N-1 (Solde IV = A + C)	909 896,92			909 896,92
Couverture de l'annuité de la dette (Solde V = Solde III + Solde IV) Solde positif : annuité de la dette couverte Solde négatif : annuité de la dette non couverte				413 745,74

(1) BP=BS-DM + RAR N-1. Le détail est présenté aux états suivants : "Equilibre budgétaire - Dépenses" et "Equilibre budgétaire - Recettes"
(2) Cumul des crédits de l'exercice votés ou reportés
(3) Identifié et états annexes
(4) Il s'agit des restes à réaliser établis conformément à la comptabilité d'engagement annuée

IV – ÉTATS ANNEXÉS

C – ÉTATS ANNEXÉS BUDGÉTAIRES – EQUILIBRE BUDGETAIRE – DEPENSES

DEPENSES A COUVRIR PAR DES RESSOURCES PROPRES

Art. (1)	Libellé (1)	Crédits de l'exercice (BP + BS + DM + RAR N-1)	Réalisations
DEPENSES TOTALES A COUVRIR PAR DES RESSOURCES PROPRES = A + B		498 230,00	498 085,81
16 Emprunts et dettes assimilées (A)		490 600,00	490 507,19
1631	Emprunts obligataires	0,00	0,00
1641	Emprunts en euros	303 100,00	303 007,19
1643	Emprunts en devises	0,00	0,00
16441	Opérations afférentes à l'emprunt	187 500,00	187 500,00
1671	Avances consolidées du Trésor	0,00	0,00
1672	Emprunts sur comptes spéciaux du Trésor	0,00	0,00
1678	Autres emprunts et dettes	0,00	0,00
1681	Autres emprunts	0,00	0,00
1682	Bons à moyen terme négociables	0,00	0,00
1687	Autres dettes	0,00	0,00
Dépenses et transferts à déduire des ressources propres (B)		7 630,00	7 578,62
10...	Reprise de dotations, fonds divers et réserves		
10...	Reversement de dotations, fonds divers et réserves		
139	Subv. invest. transférées cpte résultat	7 630,00	7 578,62

(1) Détailler les chapitres budgétaires par article conformément au plan de comptes.

IV – ÉTATS ANNEXÉS

C – ÉTATS ANNEXÉS BUDGÉTAIRES – EQUILIBRE BUDGETAIRE – RECETTES

RESSOURCES PROPRES

Art. (1)	Libellé (1)	Crédits de l'exercice (BP + BS + DM + RAR N-1)	Réalisations
RECETTES (RESSOURCES PROPRES) = a + b		1 027 227,66	483 076,82
Ressources propres externes de l'année (a)		179 827,66	163 904,58
10222	FCTVA	61 827,66	63 613,50
10226	Taxe d'aménagement (2)	118 000,00	100 291,08
10227	Versement pour sous densité	0,00	0,00
10228	Autres fonds d'investissement	0,00	0,00
13146	Attributions compensation investissement	0,00	0,00
13156	Attributions compensation investissement	0,00	0,00
13246	Attributions compensation investissement	0,00	0,00
13256	Attributions compensation investissement	0,00	0,00
138	Autres subventions invest. non transf.	0,00	0,00
26...	Participations et créances rattachées		
27...	Autres immobilisations financières		
Ressources propres internes de l'année (b) (3)		847 400,00	319 172,24
15...	Provisions pour risques et charges		
169	Primes de remboursement des obligations	0,00	0,00
26...	Participations et créances rattachées		
27...	Autres immobilisations financières		
28...	Amortissement des immobilisations		
2802	Frais liés à la réalisation de document	2 060,00	1 548,14
2804132	Subv. Dpt : Bâtiments, installations	47 669,00	47 668,94
28041411	Subv.Cne GFP : Bien mobilier, matériel	250,00	0,00
28041412	Subv.Cne GFP : Bâtiments, installations	0,00	249,95
28041512	Subv. Grpt : Bâtiments, installations	44 640,00	49 877,77
28041582	Autres grpts - Bâtiments et installat°	15 640,00	10 344,85
2804182	Autres org pub - Bât. et installations	44 830,00	44 884,23
280422	Privé - Bâtiments et installations	13 565,00	13 566,67
2805	Licences, logiciels, droits similaires	7 946,00	11 898,16
28121	Plantations d'arbres et d'arbustes	2 950,00	2 947,97
28152	Installations de voirie	330,00	449,40
281568	Autre matériel, outillage incendie	1 590,00	1 613,25

Art. (1)	Libellé (1)	Crédits de l'exercice (BP + BS + DM + RAR N-1)	
2815738	Autre matériel et outillage de voirie	4 070,00	4 183,87
28158	Autres inst., matériel, outill. techniques	5 850,00	6 470,15
28181	Installations générales, aménagt divers	14 000,00	13 999,08
281828	Autres matériels de transport	11 460,00	11 459,12
281831	Matériel informatique scolaire	7 850,00	7 852,18
281838	Autre matériel informatique	12 020,00	12 360,08
281841	Matériel de bureau et mobilier scolaire	5 330,00	5 326,17
281848	Autres matériels de bureau et mobiliers	16 100,00	16 146,92
28185	Matériel de téléphonie	1 040,00	1 040,06
28188	Autres immo. corporelles	72 020,00	55 285,28
29...	Dépréciations des immobilisations		
31...	Matières premières (et fournitures) (4)		
33...	En-cours de production de biens (4)		
35...	Stocks de produits (4)		
39...	Dépréciation des stocks et en-cours		
481...	Charges à rép. sur plusieurs exercices		
49...	Dépréciation des comptes de tiers		
59...	Dépréciation des comptes financiers		
024	Produits des cessions d'immobilisations	50 190,00	0,00
021	Virement de la section de fonctionnement	466 000,00	0,00

- (1) Les comptes 15, 169, 26, 27, 28, 29, 39, 481, 49 et 59 sont à détailler conformément au plan de comptes.
(2) Le compte 10226 peut être utilisé uniquement par les communes et les établissements publics à fiscalité propre.
(3) Les comptes 15, 29, 39, 49 et 59 sont présentés uniquement si la collectivité applique le régime des provisions budgétaires.
(4) Les comptes 31, 33 et 35 ne peuvent être utilisés que pour les budgets utilisant la comptabilité de stock. Par conséquent, seuls les budgets retraçant les dépenses et les recettes d'un lotissement ou d'une ZAC peuvent utiliser les comptes susmentionnés.

Publié le

03 AVR. 2023

ID : 022-212200610-20250401-2025-DB-017-D

IV – ÉTATS ANNEXÉS

C – ÉTATS ANNEXÉS BUDGÉTAIRES – AUTORISATIONS DE PROGRAMME

SITUATION DES AUTORISATIONS DE PROGRAMME ET CREDITS DE PAIEMENT

AUTORISATION DE PROGRAMME *		Chapitre (s)	Stocks AP votées disponibles à l'affectation (exercices antérieurs)	AP votées dans l'année	AP affectées non couvertes par des CP réalisés au 01/01/N (1)	Flux d'AP affectées dans l'année (2)	AP affectées annulées (3)	Stock d'AP affectées restant à financer (4) = (1) + (2) - (3)	CP mandatés au budget de l'année N (5)	AP affectées non couvertes par des CP mandatés au 31/12/N (6) = (4) - (5)
Numéro	Libellé									
TOTAL			0,00	0,00	0,00	0,00	0,00	0,00	0,00	0,00

- * Le détail par programme n'est à renseigner qu'à compter des AP votées en 2005.
(1) Il s'agit des AP affectées antérieurement à l'exercice N et non encore entièrement couvertes par les CP des années antérieures.
(2) Il s'agit des AP affectées avant ou pendant l'exercice N et affectées pendant celui-ci.
(6) Il s'agit des AP non encore intégralement couvertes à la fin de l'exercice N.

	N-3	N-2	N-1	N
Ratio de couverture des AP affectées (6) / (5)	0,00	0,00	0,00	0,00

IV – ÉTATS ANNEXÉS

C – ÉTATS ANNEXÉS BUDGÉTAIRES – AUTORISATIONS D'ENGAGEMENT

SITUATION DES AUTORISATIONS D'ENGAGEMENT ET CREDITS DE PAIEMENT										
AUTORISATION D'ENGAGEMENT *		Chapitre (s)	Stocks AE votées disponibles à l'affectation (exercices antérieurs)	AE votées dans l'année	AE affectées non couvertes par des CP réalisés au 01/01/N	Flux d'AE affectées dans l'année	AE affectées annulées	Stock d'AE affectées restant à financer	CP mandatés au budget de l'année N	AE affectées non couvertes par des CP mandatés au 31/12/N
Numéro	Libellé				(1)	(2)	(3)	(4) = (1) + (2) - (3)	(5)	(6) = (4) - (5)
TOTAL			0,00	0,00	0,00	0,00	0,00	0,00	0,00	0,00

* Le détail par engagement n'est à renseigner qu'à compter des AE votées en 2006.
(1) Il s'agit des AE affectées antérieurement à l'exercice N et non encore entièrement couvertes par les CP des années antérieures.
(2) Il s'agit des AE votées avant ou pendant l'exercice N et affectées pendant celui-ci.
(6) Il s'agit des AE non encore intégralement couvertes à la fin de l'exercice N.

	N-3	N-2	N-1	N
Ratio de couverture des AE affectées (6) / (5)	0,00	0,00	0,00	0,00

A133	Récesses divers	0,00	0,00	0,00	0,00	0,00	0,00
A140	Installations techniques, agencement et matériel	0,00	0,00	0,00	0,00	0,00	0,00
A143	Immobilisations mises en concessions ou affectées	0,00	0,00	0,00	0,00	0,00	0,00
A150	Autres immobilisations corporelles	0,00	0,00	0,00	0,00	0,00	0,00
A156	Immobilisations corporelles en cours	217 635,04	48 587,82	0,00	148 040,85	23 226,74	0,00
A189	Immobilisations financières	0,00	0,00	0,00	0,00	0,00	0,00
A228	Opérations pour le compte de tiers	0,00	0,00	0,00	0,00	0,00	0,00
TOTAL		238 634,72	88 610,88	0,00	148 040,85	23 226,78	0,00

AXE 1 : LUTTE CONTRE LE CHANGEMENT CLIMATIQUE

Type de dépense (2)	Total des dépenses (mandatées) (2)	Favorables	Défavorables	Neutres	Non cotées
A185 Subventions d'investissement versées	0,00	0,00	0,00	0,00	0,00
A110 Autres immobilisations incorporelles	0,00	0,00	0,00	0,00	0,00
A115 Immobilisations incorporelles en cours	0,00	0,00	0,00	0,00	0,00
A120 Terrains	10 442,47	10 442,47	0,00	0,00	0,00
A125 Constructions	0,00	0,00	0,00	0,00	0,00
A130 Réseaux et installations de voirie	2 557,24	0,00	0,00	2 557,24	0,00
A135 Réseaux divers	0,00	0,00	0,00	0,00	0,00
A140 Installations techniques, agencements et matériel	0,00	0,00	0,00	0,00	0,00
A145 Immobilisations mises en concessions ou affermées	0,00	0,00	0,00	0,00	0,00
A150 Autres immobilisations corporelles	0,00	0,00	0,00	0,00	0,00
A155 Immobilisations corporelles en cours	217 635,01	48 267,82	140 040,65	23 226,74	0,00
A165 Immobilisations financières	0,00	0,00	0,00	0,00	0,00
A225 Opérations pour le compte de tiers	0,00	0,00	0,00	0,00	0,00
TOTAL	230 634,72	58 710,29	140 040,65	23 783,99	0,00

AXE 2 : ADAPTATION AU CHANGEMENT CLIMATIQUE ET PREVENTIION DES RISQUES NATURELS (1)

Type de dépense (2)	Total des dépenses (mandatées) (2)	Favorables	Défavorables	Neutres	Non cotées
A185 Subventions d'investissement versées	0,00	0,00	0,00	0,00	0,00
A110 Autres immobilisations incorporelles	0,00	0,00	0,00	0,00	0,00
A115 Immobilisations incorporelles en cours	0,00	0,00	0,00	0,00	0,00
A120 Terrains	10 442,47	0,00	0,00	0,00	10 442,47
A125 Constructions	0,00	0,00	0,00	0,00	0,00
A130 Réseaux et installations de voirie	2 557,24	0,00	0,00	0,00	2 557,24
A135 Réseaux divers	0,00	0,00	0,00	0,00	0,00
A140 Installations techniques, agencements et matériel	0,00	0,00	0,00	0,00	0,00
A145 Immobilisations mises en concessions ou affermées	0,00	0,00	0,00	0,00	0,00
A150 Autres immobilisations corporelles	0,00	0,00	0,00	0,00	0,00
A155 Immobilisations corporelles en cours	217 635,01	0,00	0,00	0,00	217 635,01
A165 Immobilisations financières	0,00	0,00	0,00	0,00	0,00
A225 Opérations pour le compte de tiers	0,00	0,00	0,00	0,00	0,00
TOTAL	230 634,72	0,00	0,00	0,00	230 634,72

AXE 3 : GESTION DES RESSOURCES EN EAU

Type de dépense (2)	Total des dépenses (mandatées) (2)	Favorables	Défavorables	Neutres	Non cotées
A185 Subventions d'investissement versées	0,00	0,00	0,00	0,00	0,00
A110 Autres immobilisations incorporelles	0,00	0,00	0,00	0,00	0,00
A115 Immobilisations incorporelles en cours	0,00	0,00	0,00	0,00	0,00
A120 Terrains	10 442,47	0,00	0,00	0,00	10 442,47
A125 Constructions	0,00	0,00	0,00	0,00	0,00
A130 Réseaux et installations de voirie	2 557,24	0,00	0,00	0,00	2 557,24
A135 Réseaux divers	0,00	0,00	0,00	0,00	0,00
A140 Installations techniques, agencements et matériel	0,00	0,00	0,00	0,00	0,00
A145 Immobilisations mises en concessions ou affermées	0,00	0,00	0,00	0,00	0,00
A150 Autres immobilisations corporelles	0,00	0,00	0,00	0,00	0,00
A155 Immobilisations corporelles en cours	217 635,01	0,00	0,00	0,00	217 635,01
A165 Immobilisations financières	0,00	0,00	0,00	0,00	0,00
A225 Opérations pour le compte de tiers	0,00	0,00	0,00	0,00	0,00
TOTAL	230 634,72	0,00	0,00	0,00	230 634,72

03 AVR. 2025

AXE 4 : TRANSITION VERS L'ECONOMIE CIRCULAIRE, GESTION DES DECHETS, PREVENTION DES RISQUES TECHNOLOGIQUES (1)

Type de dépense (2)	Total des dépenses (mandates) (3)	Fonction	Déterminables	Neutres	Non cotées
A105 Subventions d'investissement versées	0,00	0,00	0,00	0,00	0,00
A110 Autres immobilisations incorporelles	0,00	0,00	0,00	0,00	0,00
A115 Immobilisations incorporelles en cours	0,00	0,00	0,00	0,00	0,00
A120 Terrains	10 442,47	0,00	0,00	0,00	10 442,47
A125 Constructions	0,00	0,00	0,00	0,00	0,00
A130 Réseaux et installations de voirie	2 567,24	0,00	0,00	0,00	2 567,24
A135 Réseaux divers	0,00	0,00	0,00	0,00	0,00
A140 Installations techniques, agencements et matériel	0,00	0,00	0,00	0,00	0,00
A145 Immobilisations mises en concessions ou affermées	0,00	0,00	0,00	0,00	0,00
A150 Autres immobilisations corporelles	0,00	0,00	0,00	0,00	0,00
A155 Immobilisations corporelles en cours	217 835,01	0,00	0,00	0,00	217 835,01
A165 Immobilisations financières	0,00	0,00	0,00	0,00	0,00
A225 Opérations pour compte de tiers	0,00	0,00	0,00	0,00	0,00
TOTAL	238 834,72	0,00	0,00	0,00	238 834,72

03 AVR. 2025

AXE 5 : LUTTE CONTRE LES POLLUTIONS DE L'AIR ET

Type de dépense (2)	Total des dépenses (mandates) (3)	Fonction	Déterminables	Neutres	Non cotées
A105 Subventions d'investissement versées	0,00	0,00	0,00	0,00	0,00
A110 Autres immobilisations incorporelles	0,00	0,00	0,00	0,00	0,00
A115 Immobilisations incorporelles en cours	0,00	0,00	0,00	0,00	0,00
A120 Terrains	10 442,47	0,00	0,00	0,00	10 442,47
A125 Constructions	0,00	0,00	0,00	0,00	0,00
A130 Réseaux et installations de voirie	2 567,24	0,00	0,00	0,00	2 567,24
A135 Réseaux divers	0,00	0,00	0,00	0,00	0,00
A140 Installations techniques, agencements et matériel	0,00	0,00	0,00	0,00	0,00
A145 Immobilisations mises en concessions ou affermées	0,00	0,00	0,00	0,00	0,00
A150 Autres immobilisations corporelles	0,00	0,00	0,00	0,00	0,00
A155 Immobilisations corporelles en cours	217 835,01	0,00	0,00	0,00	217 835,01
A165 Immobilisations financières	0,00	0,00	0,00	0,00	0,00
A225 Opérations pour compte de tiers	0,00	0,00	0,00	0,00	0,00
TOTAL	238 834,72	0,00	0,00	0,00	238 834,72

AXE 6 : PRESERVATION DE LA BIODIVERSITE, PROTECTION DES ESPACES NATURELS, AGRICOLES ET SYLVICOLES (1)

Type de dépense (2)	Total des dépenses (mandates) (3)	Fonction	Déterminables	Neutres	Non cotées
A105 Subventions d'investissement versées	0,00	0,00	0,00	0,00	0,00
A110 Autres immobilisations incorporelles	0,00	0,00	0,00	0,00	0,00
A115 Immobilisations incorporelles en cours	0,00	0,00	0,00	0,00	0,00
A120 Terrains	10 442,47	0,00	0,00	0,00	10 442,47
A125 Constructions	0,00	0,00	0,00	0,00	0,00
A130 Réseaux et installations de voirie	2 567,24	0,00	0,00	0,00	2 567,24
A135 Réseaux divers	0,00	0,00	0,00	0,00	0,00
A140 Installations techniques, agencements et matériel	0,00	0,00	0,00	0,00	0,00
A145 Immobilisations mises en concessions ou affermées	0,00	0,00	0,00	0,00	0,00
A150 Autres immobilisations corporelles	0,00	0,00	0,00	0,00	0,00
A155 Immobilisations corporelles en cours	217 835,01	0,00	0,00	0,00	217 835,01
A165 Immobilisations financières	0,00	0,00	0,00	0,00	0,00
A225 Opérations pour compte de tiers	0,00	0,00	0,00	0,00	0,00
TOTAL	238 834,72	0,00	0,00	0,00	238 834,72

(1) Les objectifs de transition écologique mentionnés au 1^{er} du 1^{er} de l'article 181 de la loi du 23 décembre 2023 correspondent aux six axes du règlement (UE) 2020/852 du Parlement européen et du Conseil du 18 juin 2020 sur l'établissement d'un cadre visant à favoriser les investissements durables et modifiant le règlement (UE) 2019/2088 du Parlement européen et du Conseil du 27 novembre 2019 sur la publication d'informations en matière de durabilité dans le secteur des services financiers :

- Axe 1^{er} : atténuation du changement climatique ;
- Axe 2nd : adaptation au changement climatique et prévention des risques naturels ;
- Axe 3rd : gestion des ressources en eau ;
- Axe 4th : transition vers une économie circulaire, gestion des déchets, prévention des risques technologiques ;
- Axe 5th : prévention et contrôle des pollutions de l'air et des sols ;
- Axe 6th : préservation de la biodiversité et protection des espaces naturels, agricoles et sylvicoles.

L'analyse de l'impact environnemental des dépenses visées est réalisée de manière obligatoire :

- à compter de l'exercice 2024 pour l'axe 1^{er} ;

- à compter de l'exercice 2025 pour les axes 2nd et 3rd ;

La cotation selon les autres axes est possible, mais facultative.

(2) Les dépenses pour lesquelles la contribution aux objectifs de transition écologique est présentée ont été associées aux comptes suivants des budgets principaux et des budgets annexes soumis à l'instruction budgétaire et comptable M57 :

- 2031 « Frais et blasons » ;
- 2111 « Terrain nus » ;
- 2115 « Terrain bâti » ;
- 2120 « Autres agencements et aménagements de terrain » ;

- 21312 « Bâtiments scolaires ».
 - 21318 « Autres bâtiments publics ».
 - 21361 « Installations générales, agencements, aménagements des constructions - Bâtiments publics ».
 - 21352 « Installations générales, agencements, aménagements des constructions - Bâtiments privés ».
 - 21358 « Autres constructions ».
 - 2151 « Réseau de voirie ».
 - 2152 « Installations de voirie ».
 - 21621 « Matériel et transport ferroviaire ».
 - 21626 « Autres matériels de transport ».
 - 2312 « Agencements et aménagements de terrains en cours ».
 - 2313 « Constructions en cours ».
 - 2315 « Installations, matériel et outillage techniques en cours ».
 - 2317 « Immobilisations reçues en titre d'une mise à disposition en cours ».
- Le calcul des autres natures de dépenses est possible, mais facultatif.

(3) Les dépenses d'investissement pour lesquelles la contribution aux objectifs de transition écologique est présentée s'entendent comme les dépenses réelles subcubées, hors remboursement des annuités d'emprunts à l'exception des remboursements correspondant à la dette liée à la part investissement des marchés de partenariat.

Envoyé en préfecture le 01/04/2025
Reçu en préfecture le 01/04/2025
Publié le 03 AVR. 2025
ID : 022-212200810-20250401-2025_00_017_D-08

IV – ETATS ANNEXES
IMPACT DU BUDGET POUR LA TRANSITION ECOLOGIQUE – REPARTITION PAR FONCTION

Envoyé en préfecture le 01/04/2025
Reçu en préfecture le 01/04/2025
Publié le 03 AVR. 2025
ID : 022-212200810-20250401-2025_00_017_D-08

Présentation agrégée par fonction

Type de dépense (2)	Total des dépenses (mandatées) (3)	Fonction 06	Fonction 07	Fonction 08	Fonction 09	Fonction 10	Fonction 11
0 Services généraux	98 297,75	3 006,22	0,00	91 809,53	3 480,00	0,00	0,00
0-6 Fonds européens	0,00	0,00	0,00	0,00	0,00	0,00	0,00
1 Sécurité	0,00	0,00	0,00	0,00	0,00	0,00	0,00
2 Enseignement, formation professionnelle et apprentissage	21 018,94	0,00	0,00	21 018,94	0,00	0,00	0,00
3 Culture, vie sociale, jeunesse, sport et loisirs	38 700,00	30 264,00	0,00	0,00	8 436,00	0,00	0,00
4 Santé et action sociale (hors APA, RSA et régularisation RMI)	0,00	0,00	0,00	0,00	0,00	0,00	0,00
4-3 APA	0,00	0,00	0,00	0,00	0,00	0,00	0,00
4-4 RSA – Régularisation des RMI	0,00	0,00	0,00	0,00	0,00	0,00	0,00
5 Aménagement des territoires et habitat	20 587,47	20 587,47	0,00	0,00	0,00	0,00	0,00
6 Action économique	0,00	0,00	0,00	0,00	0,00	0,00	0,00
7 Environnement	0,00	0,00	0,00	0,00	0,00	0,00	0,00
8 Transports	52 020,56	4 946,40	0,00	33 212,15	13 861,95	0,00	0,00
TOTAL	230 634,72	58 916,09	0,00	148 840,55	25 783,94	0,00	0,00

AXE 1 : LUTTE CONTRE LE CHANGEMENT CLIMATIQUE

Type de dépenses (1)	Total des dépenses (mandatées) (2)	Favorables	Défavorables	Neutres	Non cotées
0 Services généraux	96 297,75	3 008,72	61 808,53	3 480,00	0,00
0-0 Fonds européens	0,00	0,00	0,00	0,00	0,00
1 Sécurité	0,00	0,00	0,00	0,00	0,00
2 Enseignement, formation professionnelle et apprentissage	21 018,94	0,00	21 018,94	0,00	0,00
3 Culture, vie sociale, jeunesse, sports et loisirs	38 700,00	30 284,00	0,00	8 416,00	0,00
4 Santé et action sociale (hors APA, RSA et régularisation RMI)	0,00	0,00	0,00	0,00	0,00
4-0 APA	0,00	0,00	0,00	0,00	0,00
4-4 RSA - Régularisations des RMI	0,00	0,00	0,00	0,00	0,00
5 Aménagement des territoires et habitat	20 587,47	20 587,47	0,00	0,00	0,00
6 Action économique	0,00	0,00	0,00	0,00	0,00
7 Environnement	0,00	0,00	0,00	0,00	0,00
8 Transports	52 020,56	4 940,40	33 212,15	13 867,95	0,00
TOTAL	236 634,72	38 949,59	146 048,64	28 763,95	0,00

AXE 2 : ADAPTATION AU CHANGEMENT CLIMATIQUE ET PREVENTIION DES RISQUES NATURELS (1)

Type de dépenses (1)	Total des dépenses (mandatées) (2)	Favorables	Défavorables	Neutres	Non cotées
0 Services généraux	96 297,75	0,00	0,00	0,00	96 297,75
0-0 Fonds européens	0,00	0,00	0,00	0,00	0,00
1 Sécurité	0,00	0,00	0,00	0,00	0,00
2 Enseignement, formation professionnelle et apprentissage	21 018,94	0,00	0,00	0,00	21 018,94
3 Culture, vie sociale, jeunesse, sports et loisirs	38 700,00	0,00	0,00	0,00	38 700,00
4 Santé et action sociale (hors APA, RSA et régularisation RMI)	0,00	0,00	0,00	0,00	0,00
4-0 APA	0,00	0,00	0,00	0,00	0,00
4-4 RSA - Régularisations des RMI	0,00	0,00	0,00	0,00	0,00
5 Aménagement des territoires et habitat	20 587,47	0,00	0,00	0,00	20 587,47
6 Action économique	0,00	0,00	0,00	0,00	0,00
7 Environnement	0,00	0,00	0,00	0,00	0,00
8 Transports	52 020,56	0,00	0,00	0,00	52 020,56
TOTAL	236 634,72	0,00	0,00	0,00	236 634,72

AXE 3 : GESTION DES RESSOURCES EN EA

Type de dépenses (1)	Total des dépenses (mandatées) (2)	Favorables	Défavorables	Neutres	Non cotées
0 Services généraux	96 297,75	0,00	0,00	0,00	96 297,75
0-0 Fonds européens	0,00	0,00	0,00	0,00	0,00
1 Sécurité	0,00	0,00	0,00	0,00	0,00
2 Enseignement, formation professionnelle et apprentissage	21 018,94	0,00	0,00	0,00	21 018,94
3 Culture, vie sociale, jeunesse, sports et loisirs	38 700,00	0,00	0,00	0,00	38 700,00
4 Santé et action sociale (hors APA, RSA et régularisation RMI)	0,00	0,00	0,00	0,00	0,00
4-0 APA	0,00	0,00	0,00	0,00	0,00
4-4 RSA - Régularisations des RMI	0,00	0,00	0,00	0,00	0,00
5 Aménagement des territoires et habitat	20 587,47	0,00	0,00	0,00	20 587,47
6 Action économique	0,00	0,00	0,00	0,00	0,00
7 Environnement	0,00	0,00	0,00	0,00	0,00
8 Transports	52 020,56	0,00	0,00	0,00	52 020,56
TOTAL	236 634,72	0,00	0,00	0,00	236 634,72

AXE 4 : TRANSITION VERS L'ECONOMIE CIRCULAIRE, GESTION DES DECHETS, PREVENTION DES RISQUES TECHNOLOGIQUES (1)

Type de dépenses (1)	Total des dépenses (mandatées) (2)	Favorables	Défavorables	Neutres	Non cotées
0 Services généraux	96 297,75	0,00	0,00	0,00	96 297,75
0-0 Fonds européens	0,00	0,00	0,00	0,00	0,00
1 Sécurité	0,00	0,00	0,00	0,00	0,00
2 Enseignement, formation professionnelle et apprentissage	21 018,94	0,00	0,00	0,00	21 018,94
3 Culture, vie sociale, jeunesse, sports et loisirs	38 700,00	0,00	0,00	0,00	38 700,00
4 Santé et action sociale (hors APA, RSA et régularisation RMI)	0,00	0,00	0,00	0,00	0,00
4-0 APA	0,00	0,00	0,00	0,00	0,00
4-4 RSA - Régularisations des RMI	0,00	0,00	0,00	0,00	0,00
5 Aménagement des territoires et habitat	20 587,47	0,00	0,00	0,00	20 587,47
6 Action économique	0,00	0,00	0,00	0,00	0,00
7 Environnement	0,00	0,00	0,00	0,00	0,00
8 Transports	52 020,56	0,00	0,00	0,00	52 020,56
TOTAL	236 634,72	0,00	0,00	0,00	236 634,72

AXE 5 : LUTTE CONTRE LES POLLUTIONS DE L'AIR ET

Type de dépenses (2)	Total des dépenses (mandatées) (3)	Fonction	Différentiels	Neutres	Non cotées
0 Services généraux	88 287,75	0,00	0,00	0,00	88 287,75
0-6 Fonds européens	0,00	0,00	0,00	0,00	0,00
1 Sécurité	0,00	0,00	0,00	0,00	0,00
2 Enseignement, formation professionnelle et apprentissage	21 018,94	0,00	0,00	0,00	21 018,94
3 Culture, vie sociale, jeunesse, sports et loisirs	38 700,00	0,00	0,00	0,00	38 700,00
4 Santé et action sociale (hors APA, RSA et régularisation RMI)	0,00	0,00	0,00	0,00	0,00
4-2 APA	0,00	0,00	0,00	0,00	0,00
4-4 RSA - Régularisations des RMI	0,00	0,00	0,00	0,00	0,00
5 Aménagement des territoires et habitat	20 587,47	0,00	0,00	0,00	20 587,47
6 Action économique	0,00	0,00	0,00	0,00	0,00
7 Environnement	0,00	0,00	0,00	0,00	0,00
8 Transports	52 020,58	0,00	0,00	0,00	52 020,58
TOTAL	239 634,72	0,00	0,00	0,00	239 634,72

AXE 6 : PRESERVATION DE LA BIODIVERSITE, PROTECTION DES ESPACES NATURELS, AGRICOLES ET SYLVICOLES (1)

Type de dépenses (2)	Total des dépenses (mandatées) (3)	Fonction	Différentiels	Neutres	Non cotées
0 Services généraux	88 287,75	0,00	0,00	0,00	88 287,75
0-6 Fonds européens	0,00	0,00	0,00	0,00	0,00
1 Sécurité	0,00	0,00	0,00	0,00	0,00
2 Enseignement, formation professionnelle et apprentissage	21 018,94	0,00	0,00	0,00	21 018,94
3 Culture, vie sociale, jeunesse, sports et loisirs	38 700,00	0,00	0,00	0,00	38 700,00
4 Santé et action sociale (hors APA, RSA et régularisation RMI)	0,00	0,00	0,00	0,00	0,00
4-2 APA	0,00	0,00	0,00	0,00	0,00
4-4 RSA - Régularisations des RMI	0,00	0,00	0,00	0,00	0,00
5 Aménagement des territoires et habitat	20 587,47	0,00	0,00	0,00	20 587,47
6 Action économique	0,00	0,00	0,00	0,00	0,00
7 Environnement	0,00	0,00	0,00	0,00	0,00
8 Transports	52 020,58	0,00	0,00	0,00	52 020,58
TOTAL	239 634,72	0,00	0,00	0,00	239 634,72

(1) Les objectifs de transition écologique mentionnés au 1° du IV de l'article 181 de la loi du 26 décembre 2022 correspondant aux six axes de l'article 19 du règlement (UE) 2020/852 du Parlement européen et du Conseil du 18 juin 2020 sur l'établissement d'un cadre visant à favoriser les investissements durables et modifiant le règlement (UE) 2019/2088 du Parlement européen et du Conseil du 27 novembre 2019 sur la publication d'informations en matière de risques dans le secteur des services financiers.

Axe 1° atténuation du changement climatique ;

Axe 2° adaptation au changement climatique et préservation des espaces naturels ;

Axe 3° gestion des ressources en eau ;

Axe 4° transition vers une économie circulaire, gestion des déchets, prévention des risques technologiques ;

Axe 5° préservation et contrôle des pollutions de l'air et des sols ;

Axe 6° préservation de la biodiversité et protection des espaces naturels, agricoles et sylvicoles.

L'analyse de l'impact environnemental des dépenses visées est réalisée de manière obligatoire

- à compter de l'exercice 2024 pour l'axe 1° ;

- à compter de l'exercice 2025 pour les axes 2° et 3° ;

La cotation selon les autres axes est possible, mais facultative.

(2) Les dépenses pour lesquelles la contribution aux objectifs de transition écologique est présentée originellement sont celles indiquées aux comptes suivants des budgets principaux et des budgets annexes soumis à l'examen budgétaire et comptable ministériel :

- 2021 « Frais d'études » ;

- 2111 « Terrains nus » ;

- 2112 « Terrains bâtis » ;

- 2122 « Autres aménagements et aménagements de terrains » ;

- 2132 « Bâtiments scolaires » ;

- 2138 « Autres bâtiments publics » ;

- 2139 « Installations générales, agencements, aménagements des constructions - Bâtiments publics » ;

Page 131

- 2132 « Installations générales, agencements, aménagements des constructions - Bâtiments privés » ;

- 2133 « Autres constructions » ;

- 2134 « Réseau de voirie » ;

- 2135 « Installations de voirie » ;

- 2136 « Matériel et transport ferroviaire » ;

- 2137 « Autres matériels de transport » ;

- 2138 « Agencements et aménagements de terrains en cours » ;

- 2139 « Constructions en cours » ;

- 2140 « Installations, matériel et outillage techniques en cours » ;

- 2141 « Immobilisations reçues au titre d'une mise à disposition en cours » ;

La cotation des autres natures de dépenses est possible, mais facultative.

(3) Les dépenses d'investissement pour lesquelles la contribution aux objectifs de transition écologique est présentée s'entendent comme les dépenses réelles exécutées, hors remboursement des annuités d'emprunts à l'exception des remboursements correspondant à la dette liée à la pert investissement des marchés de pansement

Envoyé en préfecture le 01/04/2025
Reçu en préfecture le 01/04/2025
Publié le 03 AVR. 2025
ID : 022-242200810-20250401-2025_DB_017-D-8F

IV – ÉTATS ANNEXÉS
D – AUTRES ELEMENTS D'INFORMATION – LISTE DES SERVICES ASSUJETTIS A LA TVA ET NON ERIGES EN BUDGET ANNEXE

LISTE DES SERVICES ASSUJETTIS A LA TVA ET NON ERIGES EN BUDGET ANNEXE				
Catégorie de services	Intitulé / objet du service	Date de création	Date de délibération	Nature de l'activité (SPIC/SPA)
Service 3	Location de salles	01/09/2014		SPA
Service 1	Salle Palante	01/09/2014		SPA
Service 2	Terrains	01/09/2014		SPA

Envoyé en préfecture le 01/04/2025
Reçu en préfecture le 01/04/2025
Publié le 03 AVR. 2025
ID : 022-242200810-20250401-2025_DB_017-D-8F

IV – ÉTATS ANNEXÉS
D – AUTRES ELEMENTS D'INFORMATION – GESTION DES FONDS EUROPEENS

Cet état ne contient pas d'information.

IV – ÉTATS ANNEXÉS

D – AUTRES ELEMENTS D'INFORMATION – ACTIONS DE FORMATION DES ELUS AU 31/12/N

ACTIONS DE FORMATION DES ELUS AU 31/12/N

Page 135

IV – ÉTATS ANNEXÉS

D – AUTRES ELEMENTS D'INFORMATION – ETAT RELATIF AUX RESSOURCES ET DEPENSES DE LA FORMATION PROFESSIONNELLE DES JEUNES – Annexe à l'article D. 4312-7

Evolution des dépenses associées à la formation professionnelle des jeunes

	APPRENTISSAGE			ENS PRO ss statut scolaire			FORMATIONS CONTINUES en alternance			TOTAL		
	Année n	Année n-1	%	Année n	Année n-1	%	Année n	Année n-1	%	Année n	Année n-1	%
Montant	0,00	0,00	0,00	0,00	0,00	0,00	0,00	0,00	0,00	0,00	0,00	0,00

Etat des ressources de l'apprentissage

RESSOURCES	MONTANT		
	Année n	Année n-1	%
1 ^{ère} section FNDMA	0,00	0,00	0,00
2 ^{ème} section FNDMA	0,00	0,00	0,00
Dotations décentralisation (1)	0,00	0,00	0,00
Dotation indemnité comp. forfaitaire	0,00	0,00	0,00
Contribution additionnelle (2)	0,00	0,00	0,00
FSE	0,00	0,00	0,00
FEDER	0,00	0,00	0,00
FEOGA	0,00	0,00	0,00
Reversement excédent de ressources CFA (3)	0,00	0,00	0,00
Autres ressources	0,00	0,00	0,00
Total ressources externes	0,00	0,00	0,00
Effort propre de la collectivité	0,00	0,00	0,00
Total ressources	0,00	0,00	0,00

(1) Dotations au titre des lois du 7 janvier 1983 et du 23 juillet 1987.

(2) Article 37 de la loi de finances initiale pour 2005.

(3) Article R. 116-17 du code du travail.

Page 136

03 AVR. 2025

IV – ÉTATS ANNEXÉS

D – AUTRES ELEMENTS D'INFORMATION – IDENTIFICATION DES FLUX CROISES (1)

1 – FLUX RECIPROQUES ENTRE LE GROUPEMENT A FISCALITE PROPRE ET LES COMMUNES (cf. la liste des opérations en annexe de l'instruction budgétaire et comptable)

SECTION	Prévisions	Réalisations – mandats ou titres	Restes à réaliser au 31/12	Solde Prévisions / réalisations
INVESTISSEMENT				
Dépenses	0,00	0,00	0,00	0,00
Recettes	0,00	0,00	0,00	0,00
FONCTIONNEMENT				
Dépenses	0,00	0,00	0,00	0,00
Recettes	0,00	0,00	0,00	0,00

2 – PRESENTATION CONSOLIDEE DU GROUPEMENT A FISCALITE PROPRE ET DES COMMUNES (après neutralisation des flux réciproques)

SECTION	Prévisions	Réalisations – mandats ou titres	Restes à réaliser au 31/12	Solde Prévisions / réalisations
INVESTISSEMENT				
Dépenses	0,00	0,00	0,00	0,00
Recettes	0,00	0,00	0,00	0,00
FONCTIONNEMENT				
Dépenses	0,00	0,00	0,00	0,00
Recettes	0,00	0,00	0,00	0,00
TOTAL GENERAL DES DEPENSES	0,00	0,00	0,00	0,00
TOTAL GENERAL DES RECETTES	0,00	0,00	0,00	0,00

(1) Cet état doit être rempli uniquement par les groupements à fiscalité propre.

03 AVR. 2025

IV – ÉTATS ANNEXÉS

ELEMENTS DU BILAN
ETAT DE VENTILATION DES DEPENSES ET RECETTES DES SERVICES D'EAU ET
D'ASSAINISSEMENT – SECTION D'INVESTISSEMENT

D6.1

(COMMUNES ET GROUPEMENTS DE 10 000 HABITANTS ET PLUS, article L. 2313-1)

SECTION D'INVESTISSEMENT – DEPENSES

DEPENSES (1)		
Article (2)	Libellé (2)	Montant
	Remboursement d'emprunts et dettes assimilées	0,00
	Acquisitions d'immobilisations	0,00
	Opérations d'équipement (1 ligne par opération)	0,00
	Autres dépenses éventuelles	0,00
	Opérations pour compte de tiers (1 ligne par opération)	0,00
	Total des dépenses réelles	0,00
040	Opérations ordre transf. entre sections	0,00
041	Opérations patrimoniales	0,00
	Total des dépenses d'ordre	0,00
	TOTAL GENERAL	0,00

SECTION D'INVESTISSEMENT – RECETTES

RECETTES (1)		
Article (2)	Libellé (2)	Montant
	Souscription d'emprunts et dettes assimilées	0,00
	Dotations et subventions reçues	0,00
	Autres recettes éventuelles	0,00
	Opérations pour compte de tiers (1 ligne par opération)	0,00
	Total des recettes réelles	0,00
040	Opérations ordre transf. entre sections	0,00
041	Opérations patrimoniales	0,00
	Total des recettes d'ordre	0,00
	TOTAL GENERAL	0,00

(1) Compléter par : « Service de distribution de l'eau » ou « Service d'assainissement » dans la mesure où il faut établir un état par
(2) Détailler les chapitres budgétaires par article conformément au plan de comptes appliqué par la commune ou l'établissement

IV – ÉTATS ANNEXÉS	
ELEMENTS DU BILAN	
ETAT DE VENTILATION DES DEPENSES ET RECETTES DES SERVICES D'EAU ET D'ASSAINISSEMENT – SECTION DE FONCTIONNEMENT	D6.2

(COMMUNES ET GROUPEMENTS DE 10 000 HABITANTS ET PLUS, article L. 2313-1)

SECTION DE FONCTIONNEMENT – DEPENSES		
DEPENSES (1)		
Article (2)	Libellé (2)	Montant
011	Charges à caractère général	0,00
012	Charges de personnel et frais assimilés	0,00
65	Autres charges de gestion courante	0,00
66	Charges financières	0,00
67	Charges spécifiques	0,00
68	Dotations aux provisions, dépréciations (3)	0,00
014	Atténuations de produits	0,00
Total des dépenses réelles		0,00
042	Opérations ordre transf. entre sections	0,00
043	Opérations ordre intérieur de la section	0,00
Total des dépenses d'ordre		0,00
TOTAL GENERAL		0,00

SECTION DE FONCTIONNEMENT – RECETTES		
RECETTES (1)		
Article (2)	Libellé (2)	Montant
Recettes issues de la TEOM		0,00
Dotations et participations reçues		0,00
Autres recettes de fonctionnement éventuelles		0,00
70	Prod. services, domaine, ventes diverses	0,00
75	Autres produits de gestion courante	0,00
76	Produits financiers	0,00
77	Produits spécifiques	0,00
78	Reprises amort., dépréciations, prov. (3)	0,00

Page 139

RECETTES (1)		
Article (2)	Libellé (2)	Montant
013	Atténuations de charges	0,00
Total des recettes réelles		0,00
042	Opérations ordre transf. entre sections	0,00
043	Opérations ordre intérieur de la section	0,00
Total des recettes d'ordre		0,00
TOTAL GENERAL		0,00

(1) Compléter par : « Service de distribution de l'eau » ou « Service d'assainissement » dans la mesure où il faut établir un état par service.
(2) Détailler les chapitres budgétaires par article conformément au plan de comptes appliqué par la commune ou l'établissement.
(3) Si la commune ou l'établissement a opté pour les provisions semi-budgétaires.

Cet état ne contient pas d'information.

Cet état ne contient pas d'information.

ETAT DE SYNTHESE PAR CONVENTION

NOMENCLATURE :	
14-Etudes et conduite de projet	34-Réaffectation/auhors de logements
15-Régimeant des ménages avec minoration de loyer	35-Actions de portage massif en copropriétés dégradées
21-Création de logements locaux sociaux	36-Accèsion à la propriété
22-Réhabilitation de copropriétés dégradées	37-Equipement public de proximité
23-Réhabilitation de l'habitat ancien dégradé	38-Immobilier à vocation économique
24-Aménagement d'ensemble	39-Autres investissements
31-Reconstitution de l'offre de logements locaux sociaux	41-Quartiers Fatties-Opérations d'ingénierie et dépenses de personnel
32-Production d'une offre de logement temporaire	42-Quartiers Fatties-Opérations d'investissement
33-Réhabilitation de logements locaux sociaux	
(1) Ensemble des AP et AE ouverts sur l'opération, tous exercices confondus	
(2) Ensemble des AP et AE engagés sur l'opération, sur l'exercice courant	
(3) Ensemble des crédits décaissés ou encaissés pour l'opération, tous exercices cumulés	
(4) Ensemble des crédits décaissés ou encaissés sur l'exercice budgétaire N pour la mise en œuvre de l'opération	

Cet état ne contient pas d'information.

V – ARRETE ET SIGNATURES

ARRETE ET SIGNATURES

Date d'édition : 27/02/2025

Comptable(s)

Ayant exercé au cours de la gestion

M LOIS BOLE

du 01/01/2024

au 27/02/2025

Vu et certifié par le comptable supérieur ou son délégué qui déclare que le présent compte est exact en ses résultats.

Observations :

FOURCAUD Oceane (1041938366-0), Inspecteur des Finances Publiques

A DDFIP DES COTES-D'ARMOR , le 28/02/2025

Le comptable soussigné affirme véritable, sous les peines de droit, le présent compte.

BOLE Lois (1002287043-0), CSC des Finances Publiques de 4ème catégorie

A SAINT-BRIEUC , le 03/03/2025

Vu par l'ordonnateur ou son délégué qui certifie que le présent compte a été voté le 31/03/2025 par l'organe délibérant.

GUENNOU ANNIE (aguennou-xt), Annie Guennou Maire

A HILLION , le 01/04/2025

ARRETE ET SIGNATURES

Présenté par le Maire
A Hillion, le 31/03/2025
Le Maire,









Délibéré par le Conseil Municipal, réuni en session ordinaire.

A Hillion, le 31/03/2025












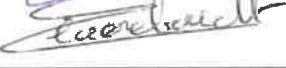


Les membres du Conseil Municipal,

Nombre de membres en exercice : 27
Nombre de membres présents : 13
Nombre de suffrages exprimés : 26
VOTES : Pour : 26
Contre : 0
Abstention : 0

Date de convocation : 25/03/2025

GUENNOU Annie	
COSSON Mickaël	
COLAS Morgane	
JEGOUIC Antony	
CREZE Isabelle	
MACE William	
ROSNARHO Virginie	
BOURDONNAIS Henri	
CHAPLAIN Martine	
KUNTZ Grégoire	
BOULAIRE Didier	
DELANOE Bénédicte	
REBOURS Vincent	

ARRETE ET SIGNATURES

DEV RAND Michel	
BERTRAND Anne-Gaëlle	
RAULT Sébastien	
ALLANIC Eric	
LE MEUR Fabienne	
MERCIER Anthony	
LEVEQUE Isabelle	
HAMON Serge	
DENIAUX Françoise	
GAUDU Vanessa	
TRIVIN Réjane	
GUY-CLAEREBOUT Eva	
CARRIERE Philippe	
LE TEXIER Aurélie	

Certifié exécutoire par le Maire, compte tenu de la transmission en préfecture, le 01/04/2025 et de la publication le 01/04/2025.

A HILLION, le 01/04/2025

