Haut Val d'Oise
Communauté de Communes *Beaumont-sur-Oise. Bernes-sur-Oise. Bruyères-sur-Oise. Champagne-sur-Oise. Mours. Nointel. Noisy-sur-Oise. Persan. Ronquerolles.*

SCHEMA D'INTERVENTION FRELONS ASIATIQUES

Information :

Site internet - Affiche


Signalement de nids de frelons asiatique
Procédure à suivre pour l'élimination

La Communauté de Communes du Haut Val d'Oise procède, sous conditions, à la prise en charge des frais relatifs à la destruction des nids de frelons asiatiques. La destruction des nids de frelons européens et des nids de guêpes ne sont pas concernés par cette disposition.

La procédure suivante doit être respectée :

Si le nid se situe sur votre propriété :

1/ Le déclarer auprès de votre mairie à l'aide de la fiche de signalement ci-après pour arrêter une date de rendez-vous :
(A compléter par les communes)

Service : _____

Téléphone : _____ - Mail : _____

Horaire d'ouverture :

2/ Une personne habilitée se déplace pour évaluer la situation et compléter avec vous la fiche de signalement qui sera adressée à la Communauté de Communes du Haut Val d'Oise

3/ La personne habilitée vous remet un bon autorisant une intervention avec les coordonnées du prestataire à contacter pour un rendez-vous

Ce bon comporte les coordonnées du prestataire commandité par la Communauté de Communes du Haut Val d'Oise. Seul ce dernier est mandaté pour ce type d'intervention.

4/ Vous remettez le bon à l'entreprise, le jour de l'intervention

Si le nid se situe sur une autre propriété ou sur un espace public :

Prévenir le propriétaire ou le déclarer à la mairie

Signalement de nids de frelons asiatique
Procédure à suivre pour l'élimination

La Communauté de Communes du Haut Val d'Oise procède, sous conditi
prise en charge des frais relatifs à la destruction des nids de frelons asiati
destruction des nids de frelons européens et des nids de guêpes ne s
concernés par cette disposition.

La procédure suivante doit être respectée :

DOC A

Fiche de signalement de nids de Frelon Asiatique

Veuillez renseigner précisément les champs ci-dessous.

Ces informations sont indispensables au bon traitement de votre signalement.

INFORMATIONS SUR LE DÉCLARANT

Nom, Prénom : .....

Adresse : .....

Code postale : .....

N° de téléphone : .....

E-mail : .....


Fiche de signalement de nids de Frelon Asiatique

Veuillez renseigner précisément les champs ci-dessous.

Ces informations sont indispensables au bon traitement de votre signalement.

INFORMATIONS SUR LE DÉCLARANT

Nom, Prénom : .....

Adresse : .....

Code postale : .....

N° de téléphone : .....

E-mail : .....

INFORMATION SUR LE NID

Date d'observation du nid : ..... / ..... / .....

Localisation du nid :

.....

.....

.....

.....

Précision sur le lieu:(Éléments paysagers reconnaissables) :

.....

.....

.....

.....

Sur quel support est posé le nid :

☐ Arbre isolé ☐ Habitation

Préciser la hauteur et pour les habitations si le nid est situé à l'intérieur ou l'extérieur

.....

☐ Au sol


Visite d'identification du Nid

Cette visite permet de déterminer le type d'intervention nécessaire.

Attention : Il est formellement déconseillé d'intervenir soi-même pour la destruction des nids d

☐ Mairie de _____

Visite en date du : _____ / _____ / _____

Nom de la personne habilitée réalisant la visite : :

_____

Lieu d'intervention :

☐ Adresse du signalement du nid de frelons :

DOC B

Signalement par l'Administré du nid de frelons asiatiques suivant les modalités arrêtées par la commune :

- Service dédié ou accueil de la mairie
- Par téléphone (en complétant la fiche de signalement) ou par mail via la fiche de signalement

Une personne habilitée par la commune se déplace sur site pour vérifier et remplir la fiche « Visite d'identification » :

- Il ne s'agit pas d'un nid de frelons : pas de déclenchement d'intervention
- Il s'agit d'un nid de frelons :
  - Remise d'un bon d'intervention à l'administré afin qu'il prenne rendez-vous auprès du prestataire en charge de la destruction
  - Envoi des fiches de signalement et d'identification complétées à la CCHVO par mail (urba2@cchvo.com ou urbanisme1@cchvo.com) pour établissement du bon de commande qui est adressé au prestataire

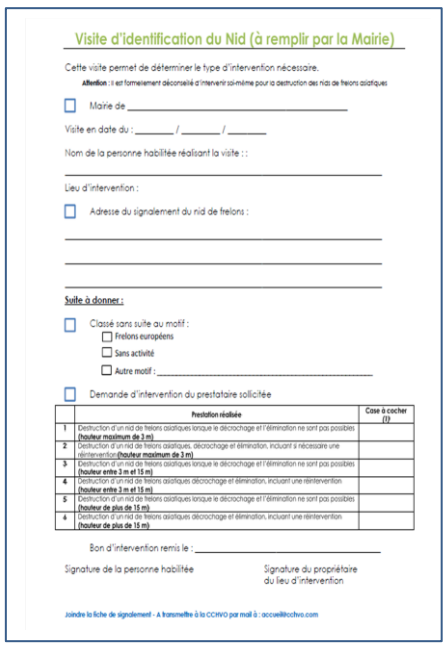
Visite d'identification du Nid (à remplir par la Mairie)

Cette visite permet de déterminer le type d'intervention nécessaire.

Attention : Il est formellement déconseillé d'intervenir soi-même pour la destruction des nids de frelons asiatiques

☐ Mairie de _____

Visite en date du : _____ / _____ / _____

Nom de la personne habilitée réalisant la visite : :

_____

Lieu d'intervention :

☐ Adresse du signalement du nid de frelons :

_____

_____

_____

Suite à donner :

☐ Classé sans suite au motif :
☐ Frelons européens
☐ Sans activité
☐ Autre motif : _____

☐ Demande d'intervention du prestataire sollicitée

	Prestation réalisée	Case à cocher (1)
1	Destruction d'un nid de frelons asiatiques lorsque le décrochage et l'élimination ne sont pas possibles **(hauteur maximum de 3 m)**	
2	Destruction d'un nid de frelons asiatiques, décrochage et élimination, incluant s'nécessaire une réintervention **(hauteur maximum de 3 m)**	
3	Destruction d'un nid de frelons asiatiques lorsque le décrochage et l'élimination ne sont pas possibles **(hauteur entre 3 m et 15 m)**	
4	Destruction d'un nid de frelons asiatiques décrochage et élimination, incluant une réintervention **(hauteur entre 3 m et 15 m)**	
5	Destruction d'un nid de frelons asiatiques lorsque le décrochage et l'élimination ne sont pas possibles **(hauteur de plus de 15 m)**	
6	Destruction d'un nid de frelons asiatiques décrochage et élimination, incluant une réintervention **(hauteur de plus de 15 m)**	

Bon d'intervention remis le : _____

Signature de la personne habilitée — Signature du propriétaire du lieu d'intervention

Joindre la fiche de signalement - A transmettre à la CCHVO par mail à : accueil@cchvo.com

Intervention du prestataire sur le jour et la plage horaire convenus avec l'administré :

- Remise du bon d'intervention au prestataire par l'administré
- Signature du bon d'intervention par l'administré et le prestataire à la fin de la prestation
  Envoi du bon d'intervention à la CCHVO par le prestataire accompagné de la facture


Haut Val d'Oise
Communauté de Communes

DOC C

BON D'INTERVENTION - ERADICATION NIDS DE FRELONS ASIATIQUES

A REMETTRE AU PRESTATAIRE

FIXATION DE LA DATE D'INTERVENTION

Afin de programmer une date d'intervention, veuillez contacter :

Nom de la société : RODENT 3D

Téléphone : **06 40 35 94 20** Mail : g.vasco@rodent3d.fr

(De préférence – Laisser un message si non réponse)

Date d'intervention programmée : _____

DEMANDEUR - LIEU D'INTERVENTION

Nom, Prénom (ou nom de la commune pour les espaces publics) :

.....

Adresse de l'intervention : .....

.....

Code postal : ..... Ville : .....

N° de téléphone : .....

INTERVENTION REALISEE

La société RODENT 3D – Grégory VASCO - atteste avoir réaliser l'intervention suivante :

	Prestation réalisée	Case à cocher (1)
1	Destruction d'un nid de frelons asiatiques lorsque le décrochage et l'élimination ne sont pas possibles **(hauteur maximum de 3 m)**	
2	Destruction d'un nid de frelons asiatiques, décrochage et élimination, incluant s'nécessaire une réintervention **(hauteur maximum de 3 m)**	
3	Destruction d'un nid de frelons asiatiques lorsque le décrochage et l'élimination ne sont pas possibles **(hauteur entre 3 m et 15 m)**	
4	Destruction d'un nid de frelons asiatiques décrochage et élimination, incluant une réintervention **(hauteur entre 3 m et 15 m)**	
5	Destruction d'un nid de frelons asiatiques lorsque le décrochage et l'élimination ne sont pas possibles **(hauteur de plus de 15 m)**	
6	Destruction d'un nid de frelons asiatiques décrochage et élimination, incluant une réintervention **(hauteur de plus de 15 m)**	

ATTESTATION DE REALISATION DE LA PRESTATION

Je soussigné, **le Demandeur**, atteste que la prestation d'éradication du nid de frelons asiatiques situé à l'adresse susmentionnée à bien fait l'objet d'une intervention et d'une éradication :

1ère Intervention - Le : _____

2ème Intervention (Le cas échéant) - Le : _____

Nom et Signature du demandeur — *Signature du Prestataire effectuant l'intervention*

Bon d'intervention à remettre au prestataire RODENT 3 D après signature qui transmettra ce bon à la CCHVO par mail à : accueil@cchvo.com

Communauté de Communes du Haut Val d'Oise – 16 rue Nationale – CS 10600 – 95260 Beaumont-sur-Oise
www.cc-hautvaldoise.fr
Tél. : 01 39 37 59 70- Fax : 01 39 37 59 14 - courriel : accueil@cchvo.com

DOC C