

DEMANDE À LA MDPH

Article R 146-26 du code de l'action sociale et des familles

La MDPH, c'est la Maison départementale des personnes handicapées.

Elle étudie votre situation pour répondre aux besoins liés à votre handicap.

Ce formulaire se déploiera progressivement sur le territoire national entre le 1^{er} septembre 2017 et le 1^{er} mai 2019.

À cette date, il se substituera définitivement au formulaire Cerfa 13788*01.



MINISTÈRE
DES AFFAIRES SOCIALES
ET DE LA SANTÉ

À qui s'adresse ce formulaire ?

Ce formulaire s'adresse à la personne présentant un handicap.

Si la personne concernée a moins de 18 ans, ses parents sont invités à répondre pour elle.

Si la personne de plus de 18 ans a une mesure de protection, son tuteur répond avec elle ou son curateur l'accompagne dans sa demande.

Pour obtenir de l'aide pour remplir ce formulaire, vous pouvez vous adresser à l'accueil de la MDPH.

Vous allez expliquer à la MDPH votre situation, vos besoins, vos projets et vos attentes. En fonction des conditions prévues par la réglementation, vous pourrez peut-être bénéficier des droits suivants :

Allocation d'éducation de l'enfant handicapé (AEEH) voire un de ses compléments

Renouvellement d'allocation compensatrice (ACTP ou ACFP)

Allocation aux adultes handicapés (AAH) voire un de ses compléments

Projet personnalisé de scolarisation – parcours et aides à la scolarisation

Carte mobilité inclusion (anciennes cartes d'invalidité, de priorité et de stationnement pour personnes handicapées)

Orientation professionnelle et/ou formation professionnelle

Orientation vers un établissement ou service médico-social (ESMS) enfants/adultes

Reconnaissance de la qualité de travailleur handicapé (RQTH)

Prestation de compensation du handicap (PCH)

Affiliation gratuite à l'assurance vieillesse des parents au foyer (AVPF)

Que dois-je remplir ?

C'est ma première demande à la MDPH

Ma situation médicale, administrative, familiale ou mon projet a changé

Je souhaite une réévaluation de ma situation et/ou une révision de mes droits

Remplissez tout le formulaire pour exprimer l'ensemble de vos besoins. Vous avez aussi la possibilité de préciser les droits et prestations que vous souhaitez demander en remplissant la partie E

Je souhaite le renouvellement de mes droits à l'identique car j'estime que ma situation n'a pas changé

Remplissez les parties A et E. Vous avez aussi la possibilité de remplir tout le formulaire

Votre aidant familial (la personne qui s'occupe de vous au quotidien) souhaite exprimer sa situation et ses besoins

Votre aidant familial peut remplir la partie F

Vous avez déjà un dossier à la MDPH ?

Oui Dans quel département : N° de dossier :

A1 Identité de l'enfant ou de l'adulte concerné par la demande

Sexe : Homme Femme

Nom de naissance : Nom d'époux/se ou d'usage :

Prénoms : Date de naissance : / /

Nationalité : Française Espace Économique Européen ou Suisse Autre

Commune de naissance : Département :

Pays de naissance : France Autre, préciser :

Si vous avez résidé à l'étranger, précisez votre date d'arrivée en France : / /

Complément d'adresse (si besoin précisez le nom de la personne qui vous héberge) :

Adresse (numéro et rue) :

Code postal : Commune : Pays :

Téléphone : Adresse e-mail :

Si besoin, comment souhaitez-vous être contacté par la MDPH ? E-mail Appel téléphonique SMS Courrier

Si vous avez élu domicile auprès d'un organisme (association, centre d'hébergement ou d'action sociale), précisez son nom :

Organisme payeur de prestations familiales/RSA : CAF MSA Autre N° d'allocataire :

Organisme d'assurance maladie : CPAM MSA RSI Autre (préciser) :

Votre numéro de Sécurité Sociale :

Si c'est votre enfant qui est concerné par la demande, indiquer son numéro de sécurité sociale :

A2 Autorité parentale, délégation d'autorité parentale ou tutelle (pour les mineurs)

Qui exerce l'autorité parentale :

Parent 1 ou représentant légal 1

Parent 2 ou représentant légal 2

Nom :

Prénom :

Date de naissance :

Adresse (numéro et rue) :

Complément d'adresse :

Code postal :

Commune :

Pays :

Téléphone :

Adresse e-mail :



En cas de séparation des parents, de délégation d'autorité parentale ou de tutelle, joindre une photocopie du jugement attestant des modalités d'exercice de l'autorité parentale

A3

Vous êtes aidé(e) dans vos démarches auprès de la MDPH

Vous acceptez que nous contactons ces personnes afin de mieux évaluer votre situation

Un proche	Une association	Autre
-----------	-----------------	-------

Nom de l'association (si pertinent) :

Nom et prénom de la personne :

N° et rue :

Complément d'adresse :

Code postal :

Commune :

Téléphone : Adresse e-mail :

A4

Vous bénéficiez d'une mesure de protection

Représentant légal 1	Représentant légal 2 (le cas échéant)
----------------------	---------------------------------------

Type de mesure de protection (tutelle, curatelle, curatelle renforcée, habilitation familiale) :

Nom de l'organisme (si pertinent) :

Nom de la personne :

Date de naissance :

N° et rue :

Complément d'adresse :

Code postal :

Commune :

Téléphone :

Adresse e-mail :

A5

Vous pensez être dans une situation nécessitant un traitement rapide de votre demande

Merci de cocher si vous pensez être dans une des situations suivantes :

Vous n'arrivez plus à vivre chez vous ou vous risquez de ne plus arriver à vivre chez vous

Votre école ne peut plus vous accueillir ou votre école risque de ne plus pouvoir vous accueillir

Vous sortez d'hospitalisation et vous ne pouvez pas retourner chez vous ou dans votre établissement

Vous risquez rapidement de perdre votre travail

Vous venez de trouver un emploi ou vous commencez bientôt une nouvelle formation

Date d'entrée prévue : / /

Expliquer la difficulté :

.....

Vous arrivez dans moins de 2 mois à la fin de vos droits (ex : AEEH, AAH, PCH, RQTH, etc...)

Indiquez le(s) droit(s) concerné(s) et la ou les date(s) d'échéance :

.....



- Un certificat médical de moins de 6 mois prévu pour les demandes MDPH
- Une photocopie recto verso d'un justificatif d'identité de la personne handicapée et, le cas échéant, de son représentant légal (Pièce d'identité en vigueur ou titre de séjour en cours de validité ou tout autre document d'autorisation de séjour en France)
- Une photocopie d'un justificatif de domicile (Pour les enfants, joindre le justificatif de domicile du représentant légal ; pour les personnes hébergées par un tiers : justificatif de domicile et attestation sur l'honneur de l'hébergeant)
- Une attestation de jugement en protection juridique (le cas échéant)

J'ai rencontré des difficultés pour faire remplir mon certificat médical par le médecin. Préciser :

.....
.....

Le : / /

Signature :

- Signature :
- De la personne concernée
 - De son représentant légal
 - Des deux parents (pour les mineurs)

J'accepte, que la MDPH, pour mieux connaître ma situation et mes besoins, échange avec les professionnels qui m'accompagnent, en application de l'article L241-10 du code de l'action sociale et des familles.

ou

Je n'accepte pas que la MDPH échange avec les professionnels qui m'accompagnent, et je m'engage à répondre à toute information complémentaire nécessaire à la MDPH.

En cochant cette case, je certifie sur l'honneur l'exactitude des informations déclarées ci-dessus.

Je souhaite bénéficier d'une procédure simplifiée si je suis dans un des cas suivants :

- Renouvellement d'un droit ou d'une prestation, lorsque ma situation n'a pas évolué,
- Reconnaissance des conditions nécessaires en vue de l'affiliation gratuite à l'assurance vieillesse de l'aidant d'une personne handicapée,
- Attribution d'une reconnaissance de la qualité de travailleur handicapé (RQTH),
- Situation d'urgence.

Dans ce cas, je ne pourrai pas être reçu(e) par la CDAPH.

Les informations que vous donnez sont confidentielles. La loi vous donne le droit d'être reçu par la CDAPH.

La CDAPH, c'est la Commission des Droits et de l'Autonomie des Personnes Handicapées. Créée par la loi 2005-102 du 11 février 2005, elle prend les décisions d'attribution des droits aux personnes avec un handicap sur la base de l'évaluation et des propositions de la MDPH. **Une évaluation approfondie va maintenant être réalisée par l'équipe de la MDPH, qui vous recontactera si nécessaire. Nous vous conseillons de conserver une copie de ce formulaire.**

« Quiconque donne, de mauvaise foi, des indications inexactes ou incomplètes s'expose à des sanctions pénales pouvant aller jusqu'à l'emprisonnement. »

(Article L 114-19 du Code de la sécurité sociale - Article 441-1 du Code pénal)

La loi n° 78-17 du 6 janvier 1978 modifiée relative à l'informatique, aux fichiers et aux libertés s'applique aux réponses faites sur ce formulaire. Elle garantit un droit d'accès et de rectification pour les données vous concernant auprès de la Maison départementale des personnes handicapées. Les données issues de ce formulaire seront traitées par voie informatique et seront communicables dans le respect des textes réglementaires en vigueur.

Vous recevrez par courrier
une réponse à votre
demande dans environ



4 Mois

MDPH

Accueil physique :

Accueil téléphonique :

B1 Votre vie quotidienne

Vous vivez : Seul(e) En couple Avec vos parents (ou l'un d'entre eux) Avec vos enfants (ou l'un d'entre eux)

Autre situation, précisez :

Où vivez-vous ?

Vous avez un logement indépendant et

vous êtes : propriétaire locataire

Dans un établissement médico social
ou de soin (préciser le nom, le type et le lieu)

.....

Vous êtes hébergé(e) au domicile

(pensez à indiquer son nom et son adresse dans le bloc A1) :

De vos parents
(ou l'un d'entre eux)

De vos enfants
(ou l'un d'entre eux)

D'un(e) ami(e)

D'un autre membre
de votre famille

D'une famille d'accueil

Autre situation, précisez :

Avez-vous déjà eu ?

Un accident causé par un tiers

Un accident du travail

Un autre accident, précisez :

Suite à cet accident y a-t-il une demande d'indemnisation en cours ou ayant abouti ?

Oui

Non

Si oui, auprès de quel organisme :

Aide financière et ressources

Vous recevez les aides, ressources et/ou prestations suivantes :

Allocation aux adultes handicapés (AAH)

Revenu de solidarité active (RSA)

Allocation chômage versée par Pôle Emploi

Allocation de solidarité spécifique (ASS)

Dans les 12 mois précédant votre demande, avez-vous perçu :

Un revenu d'activité

Des indemnités journalières

Un revenu issu d'une activité en ESAT

Du : / Au :

Pension d'invalidité :

1^{re} catégorie

2^e catégorie

3^e catégorie depuis le :

..... / /

Autres pensions de ce type : (pension des deux tiers, d'incapacité, etc...)

Majoration tierce personne

Allocation supplémentaire d'invalidité

Rente d'accident ou maladie professionnelle

Prestation complémentaire de recours à tierce personne

Retraite pour inaptitude dans la fonction publique ou retraite anticipée depuis le :

..... / /

Taux d'IPP (Incapacité Permanente Partielle) :

%



- Justificatif d'attribution d'une pension d'invalidité
- Copie de la décision de rente d'accident du travail ou maladie professionnelle

Pension de retraite

Vous êtes retraité(e) depuis le :

..... / /

Vous êtes bénéficiaire de l'ASPA (Allocation de Solidarité pour les Personnes Agées)

Vous avez demandé une pension de retraite

Vous êtes bénéficiaire de l'APA (Allocation Personnalisée d'Autonomie)

Nom :

.....

Prénom :

.....

Aide technique, matériel ou équipement	Aménagement de logement	Aménagement de véhicule	Aides animalières
	Aides techniques (préciser) : ex : barre d'appui, déambulateur... ..		
Autres :			
Aide à la personne (avec quelqu'un qui aide)	Votre famille		Professionnel de soins à domicile
	Un accompagnement médico-social		
Autres :			

Présence d'une personne auprès de l'enfant

Du fait du handicap de votre enfant, exercez-vous une activité professionnelle à temps partiel ou avez-vous dû renoncer à votre emploi ?

Oui Non

Si vous recourez à l'emploi rémunéré d'une tierce personne, motivé par la situation de votre enfant, veuillez préciser le temps de rémunération : heures par semaine.

Si l'emploi n'est pas régulier, veuillez estimer le nombre d'heures par an : heures.

Si vous travaillez à temps partiel, veuillez préciser la quotité : %.

Frais liés au handicap et restant à charge

Indiquez les frais non remboursés ou, le cas échéant, remboursés partiellement par votre assurance maladie ou mutuelle complémentaire.

Frais engagés	Fréquence	Montant total	Montant remboursé	Précisions

B2

Vos besoins dans la vie quotidienne

Précisez vos besoins de compensation liés à votre handicap ou à celui de votre enfant.

Plusieurs réponses sont possibles :

- Adaptez les réponses à l'âge de la personne concernée par la situation de handicap, en faisant apparaître par exemple pour les enfants les éventuelles différences avec un enfant du même âge sans handicap ;
- S'il s'agit d'un enfant, précisez seulement ses besoins, et non ceux du/des parent(s) ;
- Le besoin d'aide correspond à une aide humaine directe ou au besoin d'être stimulé, guidé, incité verbalement ou à une aide matérielle ou financière ;
- Ce document correspond à l'expression de vos besoins ressentis. Une évaluation approfondie sera ensuite réalisée par l'équipe de la MDPH qui vous rencontrera si nécessaire.

Besoin pour la vie à domicile

Pour régler les dépenses courantes
(loyer, énergie, habillement, alimentation...)

Pour gérer son budget et répondre aux obligations
(démarches administratives, assurances, impôts...)

Pour l'hygiène corporelle
(se laver, aller aux toilettes)

Pour s'habiller
(mettre et ôter les vêtements, les choisir...)

Pour faire les courses

Pour préparer les repas

Pour prendre les repas

Pour faire le ménage et l'entretien des vêtements

Pour prendre soin de sa santé
(suivre un traitement, aller en consultation ...)

Autre besoin, précisez :

Besoin pour se déplacer

Pour se déplacer dans le domicile

Pour utiliser un véhicule

Pour sortir du domicile ou y entrer

Pour utiliser les transports en commun

Pour se déplacer à l'extérieur du domicile

Pour partir en vacances

Utilisez-vous les transports adaptés proposés localement pour vous déplacer ?

Oui

Non

Autre situation, préciser :

Besoin pour la vie sociale

Pour s'exprimer, se faire comprendre, entendre

Pour s'occuper de sa famille

Pour avoir des activités sportives et des loisirs

Pour être accompagné(e) dans la vie
citoyenne (ex : aller voter, vie associative...)

Pour les relations avec les autres

Pour assurer sa sécurité

Autre besoin, préciser :

B3 Les attentes pour compenser la situation de handicap

Vos souhaits (plusieurs réponses sont possibles) :

Vivre à domicile

Une aide pour se déplacer

Un accueil temporaire en
établissement

Vivre en établissement

Du matériel ou équipement

Une aide animalière

Un aménagement
du lieu de vie

Une aide financière pour des
dépenses liées au handicap

Réaliser un bilan des capacités
dans la vie quotidienne

Une aide humaine :
quelqu'un qui aide

Un accompagnement pour
l'adaptation / réadaptation à la
vie quotidienne

Une aide financière afin
d'assurer un revenu minimum
(dans ce cas, compléter également
la partie D)

Autre attente, préciser :

Avez-vous déjà identifié un établissement ou un service d'accueil,
d'accompagnement ou de soin qui pourrait répondre à vos attentes ?

Oui

Non

Si oui lequel /
lesquels :

Êtes-vous en contact

Oui

Non

Êtes-vous en contact

Oui

Non

Nom :

Prénom :

Vous avez d'autres renseignements importants (situation, attentes, projets) concernant votre vie quotidienne, indiquez-les ici :

.....

.....

.....

.....

.....

.....

.....

.....

.....

.....

.....

.....

.....

.....

.....

.....

.....

.....

.....

.....

.....

.....

.....



Merci de joindre **si possible** les documents justificatifs suivants.
Ils sont nécessaires à l'évaluation de votre situation et faciliteront le traitement de votre demande :

- Justificatifs, factures ou devis en votre possession concernant les frais évoqués en B1 et B3
- En cas de réduction d'activité professionnelle pour la prise en charge de l'enfant en situation de handicap : Contrat de travail, bulletin de salaire, ou attestation de l'employeur justifiant la réduction du temps de travail ou le temps de travail effectif du ou des parents
- En cas d'emploi rémunéré d'une tierce personne : Attestation d'emploi, contrat de travail, déclaration URSSAF, facture d'un service à domicile, précisant le nombre d'heures d'aide humaine
- En cas d'attribution d'une pension de retraite ou d'une pension d'invalidité avec Majoration tierce personne, ou d'une rente accident du travail maladie professionnelle avec prestation pour recours à une tierce personne, joindre une copie du justificatif

C1 Situation scolaire

Si l'enfant est actuellement scolarisé, est-ce :

En milieu ordinaire

À domicile

Avec accompagnement par un service de soin ou un établissement médico-social

En temps partagé entre l'établissement médico-social et le milieu ordinaire ou domicile

En temps partagé entre le service de soin et le milieu ordinaire

En formation supérieure

Au sein de quel(s) établissement(s) ?

.....

.....

Depuis le : / /

Autre, préciser :

Si l'enfant est placé en internat, ses frais de séjour sont-ils intégralement pris en charge par l'assurance maladie, l'État ou l'aide sociale ?

Oui

Non

Si l'enfant n'est actuellement pas scolarisé :

Il est trop jeune

Il est sans solution d'accueil en établissement scolaire, universitaire ou médico-social

À partir de quand sera-t-il scolarisé ?

Préciser :

.....

.....

Autre, préciser :

Si vous êtes étudiant ou en apprentissage :

Type d'études :

.....

Diplôme(s) obtenu(s) :

.....

Diplôme(s) préparé(s) :

.....

Nom de l'établissement :

.....

Rue :

.....

Ville :

.....

Depuis le : / /

Votre parcours étudiant ou d'apprentissage :

Année(s)	Établissement(s)

Vous disposez actuellement d'accompagnements ou de soins :

Soins hospitaliers

Soins en libéral

Autre, préciser :

Vous disposez actuellement d'adaptations des conditions matérielles :

Aménagements et adaptations pédagogiques

Outils de communication

Matériel informatique et audiovisuel

Matériel déficience auditive

Matériel déficience visuelle

Mobilier et petits matériels

Transport

Autre, préciser :

Vous disposez actuellement d'une aide humaine aux élèves handicapés :

Si oui, préciser laquelle :

Emploi du temps actuel (accompagnement et soins, lieux...) :

	Lundi	Mardi	Mercredi	Jeudi	Vendredi	Samedi	Dimanche
Matinée							
Midi							
Après-midi							
Soirée/nuit							

C2 Les besoins dans la vie scolaire / étudiante

Précisez vos besoins de compensation liés à votre handicap ou à celui de votre enfant. Plusieurs réponses sont possibles :

- Adaptez les réponses à l'âge de la personne concernée par la situation de handicap, en faisant apparaître par exemple pour les enfants les éventuelles différences avec un enfant du même âge sans handicap ;
- Le besoin d'aide correspond à une aide humaine directe ou au besoin d'être stimulé, guidé, incité verbalement ou à une aide matérielle ou financière ;
- Ce document correspond à l'expression de vos besoins ressentis. Une évaluation approfondie sera ensuite réalisée par l'équipe de la MDPH qui vous rencontrera si nécessaire.

Besoins en lien avec les apprentissages

Pour lire

Pour écrire, prendre des notes

Pour calculer

Pour comprendre, suivre les consignes

Pour organiser, contrôler son travail

Pour l'utilisation du matériel

Autre, préciser :

Besoins pour communiquer

Pour s'exprimer, se faire comprendre, entendre

Pour les relations avec les autres

Pour assurer sa sécurité

Autre, préciser :

Besoins pour l'entretien personnel

Pour l'hygiène corporelle (aller aux toilettes)

Pour s'habiller
(mettre et ôter des vêtements)

Pour les repas (manger, boire)

Pour prendre soin de sa santé

Autre, préciser :

Besoins pour se déplacer

Pour se déplacer à l'intérieur des locaux

Pour se déplacer à l'extérieur des locaux

Pour utiliser les transports en commun

Autre, préciser :

Nom :

Prénom :

11/20

C3 Les attentes en matière de vie scolaire / périscolaire / étudiante

Vous souhaitez (plusieurs réponses sont possibles) :

Une adaptation de la scolarité

Une orientation scolaire différente

Une aide humaine

Une aide matérielle

Un accompagnement pour une réadaptation / une rééducation

Une prise en charge par un établissement sans hébergement

Une prise en charge par un établissement avec hébergement

Autre, préciser :

Avez-vous déjà identifié un établissement scolaire, universitaire ou médico-social qui pourrait répondre à vos attentes ? Si oui, lequel ?

.....

Avez-vous déjà pris contact avec cet établissement ?

Oui

Non

Pour les enfants scolarisés, les attentes sont précisées dans un document appelé le «GEVASco». Le GEVASco, c'est un guide de recueil de données que vous remplissez avec le directeur d'établissement (première demande) ou l'enseignant référent (réexamen). Vous pouvez demander au directeur de l'école les coordonnées de votre enseignant référent.



Pour les enfants scolarisés joindre impérativement le formulaire GEVASco pour toute demande de renouvellement d'aide pour la scolarisation et si possible pour toute première demande à ce propos.

Si vous n'avez pas pu prendre contact avec votre enseignant référent, indiquez pourquoi :

.....
.....
.....

Vous avez d'autres renseignements importants (situation, attentes, projets) concernant votre vie scolaire, étudiante ou apprentissage, indiquez-les ici :

.....
.....
.....
.....
.....
.....
.....
.....
.....
.....
.....

D1 Votre situation

Vous avez un emploi depuis le : / /

En milieu ordinaire En entreprise adaptée
En milieu protégé (Établissements
et services d'aide par le travail – ESAT)

Votre type d'emploi :

CDI CDD Interim Contrat aidé

Votre employeur :

Nom :

Adresse :
.....
.....

Stagiaire de la formation professionnelle

Rémunéré : Oui Non

Préciser le nom
de l'organisme :

Travailleur indépendant. Régime :
.....

Votre emploi :

..... Temps complet
..... Temps partiel



Si temps partiel, fournir une copie du
contrat de travail

Est-il adapté à votre handicap ? Oui
Non, préciser :

.....

Quelles sont les difficultés liées à votre handicap ?

.....
.....
.....
.....
.....
.....

Vous bénéficiez ou avez bénéficié d'un accompagnement pour conserver votre emploi :

Par un service de santé au travail Par le Service d'appui au maintien dans l'emploi des travailleurs
handicapés (SAMETH)



Fiche d'aptitude ou d'inaptitude du médecin de santé au travail ou dernière fiche de visite médicale
auprès du médecin de santé au travail.

Des aménagements ont été réalisés sur votre poste de travail. Préciser lesquels :

.....
.....

Vous êtes actuellement en arrêt de travail depuis le : / /

Arrêt maladie avec indemnités journalières

Arrêt suite à un accident du travail ou une
maladie professionnelle

Arrêt maladie sans indemnités journalières

Congé maternité / congé d'adoption / autres

Avez-vous rencontré un professionnel du
service social de votre caisse de retraite ? Non Oui, le / /

Avez-vous rencontré le médecin de santé au
travail en visite de pré-reprise ? Non Oui, le / /

Nom :

Prénom:

Vous êtes sans emploi depuis le : / /

Avez-vous déjà travaillé : Oui Non

Pouvez-vous indiquer pourquoi vous êtes
actuellement sans emploi :

.....
.....
.....
.....
.....
.....

Votre situation :

Inscrit(e) à Pôle Emploi

En formation continue. Préciser :

.....
.....

Étudiant(e) (dans ce cas compléter également
la partie C)

Depuis le : / /

Accompagnement vers l'emploi réalisé par :

Mission locale Cap emploi Pôle Emploi Un référent RSA désigné par le Conseil Départemental

Autres, préciser :

Bénéficiez-vous des prestations suivantes ?

Aides de l'association de gestion du fonds
pour l'insertion professionnelle des personnes
handicapées (AGEFIPH)

Aides du fonds pour l'insertion des personnes
handicapées dans la fonction publique (FIPHFP)

Bénéficiez-vous d'une reconnaissance de la qualité de travailleur handicapé ou d'une orientation professionnelle
valant RQTH (orientation de la Commission des Droits et de l'Autonomie des Personnes Handicapées vers un
ESAT, vers le marché du travail ou un centre de rééducation professionnelle – CRP) ? Oui Non

D2 Votre parcours professionnel

Merci de préciser vos expériences professionnelles, y compris les stages et structures d'insertion. Vous pouvez joindre un CV :

Année(s)	Intitulé du poste	Nom de l'entreprise	Temps plein ou partiel	Motif de fin d'activité
Exemple : 1998	Hôtesse de caisse	E leclerc	Temps partiel	Fin du CDD
6 mois				

<p>Votre niveau de qualification :</p> <p> <input type="checkbox"/> Primaire <input type="checkbox"/> Secondaire <input type="checkbox"/> Supérieur </p> <p>Dernière classe fréquentée : <input type="text"/></p>	<p>Vos formations :</p> <p>Si vous avez suivi une (des) formation(s) professionnelle(s), préciser laquelle / lesquelles :</p> <p><input type="text"/></p> <p><input type="text"/></p> <p><input type="text"/></p>
--	--

Diplômes obtenus :
 Merci de préciser votre / vos dernier(s) diplôme(s)

Diplôme	Année d'obtention	Domaine

Si vous avez déjà effectué un bilan (compétences, module d'orientation professionnelle - MOP, pré-orientation...), préciser l'année et l'organisme :

D3 Votre projet professionnel

Avez-vous un ou plusieurs projet(s) professionnel(s) ?

Si oui, le(s)quel(s) :

.....
.....
.....
.....
.....
.....

Avez-vous besoin d'un soutien pour :

Faire un bilan de vos capacités professionnelles

Accéder à un emploi

Préciser votre projet professionnel

Accéder à une formation

Adapter votre environnement de travail

Avez-vous éventuellement déjà identifié une structure qui pourrait répondre à vos attentes? Si oui, laquelle :

.....

Avez-vous déjà pris contact avec cette structure ?

Oui

Non

Autres renseignements importants (situation, attentes, projets) concernant votre situation professionnelle :

.....
.....
.....
.....
.....
.....
.....
.....
.....
.....
.....
.....
.....
.....
.....
.....

Demandes relatives à la vie quotidienne

Les droits et les prestations délivrés par la commission des droits et de l'autonomie des personnes handicapées sont soumis à certaines conditions, notamment liées à l'âge :

Vous avez moins de 20 ans :

Allocation d'éducation de l'enfant handicapé (AEEH) voire un de ses compléments

Prestation de compensation du handicap (PCH)

Carte mobilité inclusion - Mention invalidité

(le cas échéant avec mention besoin d'accompagnement ou besoin d'accompagnement cécité) ou priorité

Carte mobilité inclusion - Mention Stationnement

Affiliation gratuite à l'assurance vieillesse des parents au foyer (AVPF)

Vous avez plus de 20 ans :

Allocation aux adultes handicapés (AAH). Dans ce cas, compléter également la partie D.

La loi prévoit que la MDPH évalue le droit à la reconnaissance de la qualité de travailleur handicapé (RQTH) et à l'orientation professionnelle lorsqu'une demande d'AAH est formulée. (Sous certaines conditions, le droit à l'AAH peut être ouvert avant l'âge de 20 ans.)

Complément de ressources

Orientation vers un établissement ou service médico-social (ESMS) pour adultes

Maintien en établissement ou service médico-social (ESMS) au titre de l'amendement Creton

Allocation compensatrice pour tierce personne (ACTP) (en cas de renouvellement ou de révision)

Allocation compensatrice pour frais professionnels (ACFP) (en cas de renouvellement ou de révision)

Prestation de compensation du handicap (PCH)

Carte mobilité inclusion - Mention invalidité

(le cas échéant avec mention besoin d'accompagnement ou besoin d'accompagnement cécité) ou priorité

Carte mobilité inclusion - Mention Stationnement

Affiliation gratuite à l'assurance vieillesse des parents au foyer (AVPF)

Demandes relatives à la vie scolaire

Parcours de scolarisation et/ou de formation avec ou sans accompagnement par un établissement ou service médico-social. Préciser éventuellement votre demande :

.....

.....

.....

.....

.....

.....

Demandes relatives au travail, à l'emploi et à la formation professionnelle (Dans ce cas, compléter aussi la partie D)

Reconnaissance de la qualité de travailleur handicapé (RQTH)

Orientation professionnelle

Centre de rééducation professionnelle (CRP), Centre de pré-orientation (CPO) ou Unité d'évaluation, de réentraînement et d'orientation sociale et socioprofessionnelle pour personnes cérébro-lésées (UEROS)

Établissement et service d'aide par le travail (ESAT)

Marché du travail Avec accompagnement par le dispositif Emploi accompagné

« Le dispositif emploi accompagné propose un accompagnement médico-social et un soutien à l'insertion professionnelle du travailleur handicapé et à son employeur. Peuvent être bénéficiaires de ce dispositif les travailleurs handicapés :

- ayant un projet d'insertion en milieu ordinaire de travail,
- accueillis dans un établissement ou service d'aide par le travail ayant un projet d'insertion en milieu ordinaire de travail,
- déjà en emploi en milieu ordinaire de travail, rencontrant des difficultés particulières pour sécuriser leur insertion professionnelle. »

Bénéficiez vous de l'Obligation d'emploi des travailleurs handicapés (OETH) ?

Dans ce cas il vous est inutile d'effectuer une demande de RQTH car l'obligation d'emploi des travailleurs handicapés vaut RQTH.

Vous bénéficiez de l'OETH si vous êtes dans l'une des situations suivantes :

- Victime d'accident du travail ou de maladie professionnelle ayant entraîné une incapacité permanente au moins égale à 10 % et titulaire d'une rente attribuée au titre du régime général de sécurité sociale ou de tout autre régime de protection sociale obligatoire ;
- Titulaire d'une pension d'invalidité attribuée au titre du régime général de sécurité sociale, de tout autre régime de protection sociale obligatoire ou au titre des dispositions régissant les agents publics à condition que l'invalidité des intéressés réduise au moins des deux tiers leur capacité de travail ou de gain ;
- Ancien militaire ou assimilé, titulaire d'une pension militaire d'invalidité à condition que votre invalidité ait réduit de deux tiers votre capacité de travail ou de gain ;
- Veuve ou orphelin de victime militaire de guerre ou de titulaire de pension militaire d'invalidité (sous certaines conditions) ;
- Titulaire d'une allocation ou d'une rente d'invalidité relative à la protection sociale des sapeurs-pompiers volontaires en cas d'accident survenu ou de maladie contractée en service ;
- Titulaire de la carte mobilité inclusion comportant la mention invalidité ;
- Titulaire de l'Allocation aux Adultes Handicapés (AAH).

Par ailleurs certaines orientations professionnelles valent RQTH. Ainsi, il vous est inutile d'effectuer une demande de RQTH si vous bénéficiez d'une orientation de la Commission des droits et de l'autonomie des personnes handicapées vers un Établissement ou service d'aide par le travail (ESAT), vers le marché du travail ou un centre de rééducation professionnelle – CRP). »

Vous venez de formuler une demande de droits et prestations.

Conformément à la loi du 11 février 2005, l'équipe de la MDPH peut proposer à la décision de la CDAPH, sur la base de l'examen de votre situation et de l'expression de vos besoins, l'ouverture de droits complémentaires.

Ce feuillet est facultatif. Il s'adresse à l'aidant familial de la personne en situation de handicap. L'aidant familial, c'est une personne de l'entourage qui aide la personne en situation de handicap au quotidien. Si plusieurs aidants familiaux souhaitent exprimer leurs besoins, remplissez une feuille pour chacun. Vous pouvez expliquer à la MDPH l'aide que vous apportez actuellement à la personne en situation de handicap et vous pouvez exprimer vos attentes et vos besoins.

F1 Situation et besoins de l'aidant familial

Nom de l'aidant :
 Prénom de l'aidant :
 Adresse de l'aidant :

Date de naissance : / /

Nom de la personne aidée :

Votre lien avec la personne en situation de handicap :

Vivez-vous avec la personne en situation de handicap : Non Oui, depuis le / /

Êtes-vous actuellement en emploi : Oui Non Réduction d'activité liée à la prise en charge de la personne aidée

Nature de l'aide apportée :

- | | |
|---|--|
| Surveillance / présence responsable | Coordination des intervenants professionnels |
| Aide aux déplacements à l'intérieur du logement | Gestion administrative et juridique |
| Aide aux déplacements à l'extérieur | Gestion financière |
| Aide pour entretenir le logement et le linge | Stimulation par des activités (loisirs, sorties, etc.) |
| Aide à l'hygiène corporelle | Aide à la communication et aux relations sociales |
| Aide à la préparation des repas | Aide au suivi médical |
| Aide à la prise de repas | |

Autre, préciser :

Qui participe avec vous à l'accompagnement de la personne aidée ?

Un (des) professionnel(s) Un (ou plusieurs) autre(s) proche(s) Je suis le seul aidant du demandeur

Êtes-vous soutenu dans votre fonction d'aidant ?

Non Oui, préciser :

En cas d'empêchement, avez-vous une solution pour vous remplacer ? Oui, laquelle : Non

Vous êtes ou serez prochainement dans l'une des situations suivantes :

Éloignement géographique (déménagement...)

Problème de santé

Indisponibilité prolongée (séjour à l'étranger, hospitalisation...)

Changement majeur dans la situation professionnelle

Changement majeur dans la situation personnelle (séparation, décès du conjoint, départ en établissement de retraite...)

Difficulté à assurer l'accompagnement actuel (épuisement, avancée en âge...)

Autre, préciser :

.....

F2 Vos attentes en tant qu'aidant familial

Pouvoir vous reposer au quotidien

Obtenir une contrepartie financière

Pouvoir vous faire remplacer en cas de besoin

Échanger avec d'autres aidants

Pouvoir vous faire remplacer en cas d'imprévu

Échanger avec les professionnels qui suivent mon proche

Pouvoir vous faire remplacer pour partir en week-end/vacances

Avoir un soutien psychologique

Reprendre/renforcer/maintenir votre activité professionnelle

Être conseillé pour mieux faire face au handicap de mon proche

Reprendre/renforcer/maintenir vos liens sociaux

Être affilié gratuitement à l'assurance vieillesse

Autre, préciser :

.....

Avez-vous éventuellement déjà identifié un service ou une structure qui pourrait répondre à vos attentes? Si oui, lequel / laquelle :

.....
.....

Vous souhaitez mieux connaître les dispositifs et aides existants :

Pour vous










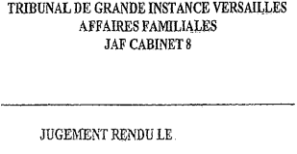


Pour la personne aidée

Autres renseignements que vous souhaiteriez nous communiquer concernant votre vie d'aidant :

.....
.....
.....
.....
.....
.....

Signature de l'aidant :

.....

		<p>Le formulaire de demande MDPH complété, daté et signé</p>
		<p>Le certificat médical de la MDPH (original) complété par un médecin, signé et daté de moins de 6 mois lors du dépôt de la demande. Vous pouvez joindre toute copie de document médical complémentaire qui vous paraît utile, sauf les radiographies.</p>
		<p>La photocopie d'un justificatif d'identité de la personne concernée par la demande :</p> <ul style="list-style-type: none"> ✓ Pour une personne majeure Photocopie recto verso de la pièce d'identité (carte d'identité, passeport, titre de séjour, etc.) en cours de validité ✓ Pour une personne mineure Photocopie recto verso de la pièce d'identité (carte d'identité, passeport, titre de séjour, etc.) en cours de validité <p style="text-align: center;">+</p> <p>Photocopie recto verso de la pièce d'identité (carte d'identité, passeport, titre de séjour, etc.) en cours de validité des parents ayant l'autorité parentale</p> <p><i>Le permis de conduire n'est pas considéré comme une pièce d'identité.</i></p>
		<p>La photocopie d'un justificatif de domicile de moins de 3 mois : quittance de loyer, facture d'électricité ou de gaz, etc. (+ attestation sur l'honneur mentionnant la date d'entrée dans le domicile pour les personnes hébergées chez un particulier) Pour les personnes mineures, le justificatif devra être celui du ou des parent(s) ayant la garde de l'enfant.</p>
		<p>Pour les mineurs le cas échéant fournir la photocopie du jugement attestant des modalités d'exercice de l'autorité parentale</p>
		<p>Pour les majeurs bénéficiant d'une mesure de protection juridique, fournir la photocopie du jugement de tutelle, curatelle ou sauvegarde de justice</p>

PIECES SPECIFIQUES A FOURNIR SELON LES DEMANDES FORMULEES

		<p>En cas de déficience auditive, joindre le bilan auditif de la MDPH daté de moins de 6 mois réalisé par votre ORL (Si vous avez plus de 60 ans et êtes retraité, joindre un audiogramme d'avant vos 60 ans)</p>
		<p>En cas de déficience visuelle, joindre le bilan ophtalmologique de la MDPH</p>
		<p>Dans les parties du formulaire vous concernant, tout document mentionné par un trombone.</p>

PIECES SPECIFIQUES A FOURNIR POUR UNE DEMANDE DE PCH (PRESTATION DE COMPENSATION DU HANDICAP)

		<p>Dernier avis d'imposition du bénéficiaire, du conjoint/concubin, ou de la personne qui exerce l'autorité parentale sur la personne mineure</p>
		<p>Relevé d'Identité Bancaire (RIB)</p> <ul style="list-style-type: none"> ✓ au nom de la personne en situation de handicap avec le cas échéant la mention sous tutelle/curatelle ou ✓ au nom de la personne qui exerce l'autorité parentale sur la personne mineure
		<p>Couverture sociale et santé</p> <ul style="list-style-type: none"> ✓ Attestation d'assuré social ou Couverture Maladie Universelle (CMU) ✓ Affiliation à une mutuelle ou à la CMU complémentaire ✓ Attestation de pension d'invalidité de 3^{ème} catégorie (MTP)
		<p>Pour une demande d'aide technique</p> <ul style="list-style-type: none"> ✓ Devis de moins de 6 mois de votre demande d'aide technique (si vous avez une facture, merci de nous la transmettre avec le décompte éventuel de remboursement de votre mutuelle) ✓ Prescription médicale de moins d'un an pour les aides ouvrant droit à un remboursement de la sécurité sociale
		<p>Pour une demande d'aménagement du véhicule</p> <p>Photocopie recto verso du permis de conduire aménagé du demandeur</p>

Maison Départementale des Personnes Handicapées des Yvelines

MDPH 78 TSA 60 100 78 539 Buc Cedex
 : 0 801 801 100
 autonomie78@yvelines.fr
 @ <https://www.yvelines.fr/solidarite/>
 Accueil téléphonique du lundi au vendredi de 9h à 12h et de 14h à 16h

Certificat médical

Destiné à être joint à une demande auprès
de la maison départementale des personnes handicapées (MDPH)

Nom de naissance

Nom d'épouse

Prénom Date de naissance/...../.....

Adresse

N° d'immatriculation sécurité sociale

N° de dossier auprès de la MDPH (si connu)

➡ Vous avez déjà rempli un certificat médical pour ce patient lors d'une précédente demande auprès de la MDPH (ou des dispositifs antérieurs, COTOREP ou CDES) et

Il n'y a pas de modification significative dans l'état de santé, l'état fonctionnel ou le handicap* de votre patient depuis le dernier certificat que vous avez établi :

Vous pouvez remplir le certificat médical simplifié ci-dessous :

Je certifie que depuis mon précédent certificat médical en date du, il n'y a pas de modification significative dans l'état de santé, l'état fonctionnel ou le handicap de M.....

A le Cachet

Signature du médecin

➡ Dans les autres cas : Veuillez compléter le certificat médical suivant

Si des examens complémentaires, évaluations ou hospitalisations en lien avec le handicap ont été réalisés :

Joindre les comptes rendus et documents les plus significatifs.

Vous pouvez alors simplement faire référence à ces documents dans les rubriques concernées.

Ce certificat médical et les documents communiqués sont à remettre à votre patient, pour qu'ils les joignent, sous pli confidentiel, à son dossier de demande auprès de la MDPH.

Il est destiné au médecin de l'équipe pluridisciplinaire de la MDPH qui a besoin que vous lui apportiez des informations sur les éléments cliniques concernant le handicap de votre patient, en apportant un soin particulier au retentissement fonctionnel. Ce médecin reste à votre disposition pour des informations complémentaires.

* «*Constitue un handicap, au sens de la présente loi, toute limitation d'activité ou restriction de participation à la vie en société subie dans son environnement par une personne en raison d'une altération substantielle, durable ou définitive d'une ou plusieurs fonctions physiques, sensorielles, mentales, cognitives ou psychiques, d'un polyhandicap ou d'un trouble de santé invalidant.*» (Article L.114 du code de l'action sociale et des familles, introduit par la Loi n° 2005-102 du 11 février 2005)

Pathologie principale à l'origine du handicap

Code CIM

Pathologies autres

Histoire de la (des) pathologie(s) invalidante(s) ou évolution depuis la dernière demande auprès de la MDPH

Date de début des troubles - origine, circonstance d'apparition - antécédents médicaux, chirurgicaux, périnataux en rapport avec le handicap - poids de naissance **pour les enfants** - bilan initial, facteur de gravité, évolutivité...

Accident du travail Maladie professionnelle compte(s) rendu(s) joint(s) (*préciser*)

Description clinique actuelle, préciser le cas échéant, la fréquence des crises, douleur, asthénie, fatigabilité, lenteur ...

Poids Taille latéralité dominante avant handicap..... compte(s) rendu(s) joint(s) (*préciser*)

Perspective d'évolution

Stabilité Aggravation Incapacité fluctuante (*préciser, si nécessaire, la fréquence des poussées*)
 Risque vital Amélioration (*préciser la durée prévisible des limitations fonctionnelles*) non définie

En cas de déficience auditive avec un retentissement significatif : Joindre un audiogramme avec et sans appareillage et un audiogramme vocal

Observations :

En cas de déficience visuelle avec un retentissement significatif : Joindre le compte rendu type rempli par un ophtalmologiste

Observations :

Traitements, prises en charges thérapeutiques

Nature et durée des traitements en cours (dont régime), préciser les contraintes liées aux traitements, les effets secondaires, ...

compte(s) rendu(s) joint(s) (préciser)

Prises en charge régulières

- Hospitalisations itératives ou programmées
- Autres consultations médicales régulières, spécialisées ou non
- Autres prises en charges paramédicales régulières
- Autre (préciser)

Nature

Fréquence

Soins ou traitements nocturnes non oui (préciser)

Projet thérapeutique (le cas échéant) :

Appareillages

- Appareil auditif unilatéral bilatéral
- Canne, déambulateur
- Fauteuil roulant manuel électrique
- Orthèse, prothèse (préciser)
- Sonde urinaire Stomie urinaire
- Stomie digestive d'élimination
- Gastro ou jéjunostomie d'alimentation
- Trachéotomie
- Appareil de ventilation (préciser) O₂
- Autre(s) appareillage(s) (préciser)

Préciser : Type, adaptation, circonstances d'utilisation, autonomie de la personne à l'utiliser, compliance ...

Retentissement fonctionnel et/ou relationnel A compléter en tant que de besoin, en fonction de ce que vous savez ou percevez de la situation de la personne

Mobilité, maintien postural, déplacement, manipulation, préhension, contrôle de l'environnement...

Périmètre de marche

L'appréciation tient compte des aides techniques habituelles (à préciser si autres que celles mentionnées ci-dessus) :

- 1 – pas de difficulté
- 2 – difficulté modérée
- 3 – difficulté grave ou absolue

	1	2	3
Marcher	<input type="checkbox"/>	<input type="checkbox"/>	<input type="checkbox"/>
Se déplacer à l'intérieur	<input type="checkbox"/>	<input type="checkbox"/>	<input type="checkbox"/>
Se déplacer à l'extérieur	<input type="checkbox"/>	<input type="checkbox"/>	<input type="checkbox"/>
Préhension main dominante	<input type="checkbox"/>	<input type="checkbox"/>	<input type="checkbox"/>
Préhension main non dominante	<input type="checkbox"/>	<input type="checkbox"/>	<input type="checkbox"/>
Motricité fine	<input type="checkbox"/>	<input type="checkbox"/>	<input type="checkbox"/>

Communication orale, écrite, gestuelle ou autre, relation avec autrui...

Compte rendu de bilan du langage oral et écrit joint :

Utiliser des appareils et techniques de communication (téléphone, téléalarme, ordinateur...)

Conduite émotionnelle, relationnelle

Cognition, attention, mémoire, apprentissage, praxie, raisonnement, vitesse d'idéation comportement, orientation dans le temps ou l'espace...

	1	2	3
Orientation dans le temps	<input type="checkbox"/>	<input type="checkbox"/>	<input type="checkbox"/>
Orientation dans l'espace	<input type="checkbox"/>	<input type="checkbox"/>	<input type="checkbox"/>

Retentissement sur la sécurité : gestion des situations à risque, Capacité de discerner les dangers, mise en danger...

Besoin d'accompagnement pour les déplacements extérieurs : non oui (précisez)

Entretien personnel : toilette, habillement, continence, alimentation...

A : sans difficulté B : difficilement ou avec aide technique
C : aide humaine partielle D : aide humaine totale

	A	B	C	D
Faire sa toilette	<input type="checkbox"/>	<input type="checkbox"/>	<input type="checkbox"/>	<input type="checkbox"/>
S'habiller, se déshabiller	<input type="checkbox"/>	<input type="checkbox"/>	<input type="checkbox"/>	<input type="checkbox"/>
Manger et boire des aliments préparés	<input type="checkbox"/>	<input type="checkbox"/>	<input type="checkbox"/>	<input type="checkbox"/>
Couper ses aliments	<input type="checkbox"/>	<input type="checkbox"/>	<input type="checkbox"/>	<input type="checkbox"/>
assurer l'hygiène de l'élimination urinaire et fécale	<input type="checkbox"/>	<input type="checkbox"/>	<input type="checkbox"/>	<input type="checkbox"/>

Vie quotidienne et vie domestique : travaux ménagers, course, préparer un repas, gérer son budget, faire des démarches...

Retentissement sur la vie sociale et familiale (si besoin)

Retentissement sur la scolarité (si en âge scolaire) :

non oui (préciser)

Retentissement sur l'emploi (si besoin)

Avis du médecin du travail joint

Si travaille actuellement, retentissement sur l'aptitude au poste et/ou le maintien dans l'emploi : non oui (préciser)

Si ne travaille pas actuellement, retentissement sur la recherche d'emploi ou le suivi de formation : non oui (préciser)
Dans les deux cas précisez les restrictions d'aptitudes éventuelles, les aménagements de poste et/ou accompagnements souhaitables ...

Préconisations : Prise en charge médico-sociale, aide humaine, aide technique, aménagements... (Si besoin)

Observations (Tous autres éléments utiles pour la prise en compte des besoins de la personne)

Certificat médical établi par :

A le Cachet (obligatoire)
Signature du médecin