



DEPARTEMENT  
de la  
HAUTE-MARNE

EXTRAIT DU REGISTRE  
DES DELIBERATIONS DU CONSEIL MUNICIPAL



Séance ordinaire du 10 décembre 2025



REF : 2025 / 086

Nombre effectif et légal  
des Membres du Conseil  
Municipal : **23**

Nombre des Membres en  
exercice : **23**

Nombre des Membres  
présents à la séance : **21**

Nombre des votants  
(Présents + pouvoirs) : **23**

*L'an deux mil vingt-cinq, le 10 du mois de décembre à 19 heures 00, le Conseil Municipal de la ville de JOINVILLE, assemblé en son lieu ordinaire - salle du Conseil Municipal en Mairie, sous la présidence de M. Bertrand OLLIVIER, Maire, pour la tenue de la session ordinaire, en suite de la convocation faite par M. le Maire de ladite ville le 04 décembre 2025.*

**Présents** : M. OLLIVIER - Mme JEAN DIT PANNEL - M. LAMBERT - Mme DI TULLIO - M. TAILLANDIER - M. NIVELAIS - Mme CHOMPRET - Mme HERAULT - M. BOZETTI - M. ROZE - Mme HUMBLLOT - M. MULLER - Mme FION - Mme ROBERT - Mme MARQUELET - Mme BRINGAND - M. LEGENDRE - Mme BLOT - M. NEVEU - M. MATTERA - Mme PATIN.

*Lesquels forment la majorité des membres en exercice et peuvent valablement délibérer.*

**Absents excusés** :

*M. MARIE avait donné pouvoir à M. ROZE*

*Mme PRATBERNON avait donné pouvoir à M. NEVEU*

**Absents** : /

*Madame CHOMPRET et Monsieur MULLER ont été désignés pour remplir les fonctions de secrétaires de séance qu'ils ont acceptées.*

**OBJET : ADOPTION DU RAPPORT SUR LE PRIX ET LA QUALITE DU SERVICE ASSAINISSEMENT COLLECTIF 2023**

Monsieur le Maire explique que le rapport sur l'assainissement collectif doit être présenté à l'assemblée délibérante conformément à l'article D2224-7 du Code Général des Collectivités Territoriales. Le présent rapport est également publié sur le SISPEA qui correspond à l'observatoire national des services publics de l'eau et de l'assainissement ([www.services.eaufrance.fr](http://www.services.eaufrance.fr)).

Ce rapport doit contenir à minima les indicateurs décrits en annexes V et Vi du CGCT. Ces indicateurs ont été saisis sur SISPEA.

Ce rapport permet d'informer les usagers du service, par la mise en ligne sur le site de l'observatoire national des services publics de l'eau et de l'assainissement.

**Après en avoir délibéré, les membres du Conseil Municipal décident à l'unanimité :**

- ② **D'adopter** le présent rapport sur l'assainissement collectif, pour l'année 2023,
- ② **D'autoriser** Monsieur le Maire, à renseigner et publier les indicateurs de performance sur le site « SISPEA », et sur le site [www.services.eaufrance.fr](http://www.services.eaufrance.fr),
- ② **D'émettre** les réserves suivantes :
  - Les volumes vendus entre 2022 et 2023 varient de 11% sans en connaître les motifs (passant de 147 530 m<sup>3</sup> à 130 416 m<sup>3</sup>), puis les volumes augmentent à nouveau en 2024 (139 195 m<sup>3</sup>), le délégataire devra être sollicité sur cette question,
  - Pour l'assainissement le renouvellement linéaire est de 410 m, il est plus élevé pour l'eau potable que pour l'assainissement de 40 mètres. Cette différence semble élevée,
  - Les contrôles physicochimiques de l'eau passent de 08 à 18 entre 2023 et 2024 et de 2021 à 2022 : le délégataire doit apporter des précisions sur ce sujet. La qualité de l'eau semble correcte selon les indicateurs portés. Sur la connaissance des réseaux, les points recueillis ne sont pas cohérents et nécessitent une explication du délégataire au niveau de la localisation, cette information est capitale,
  - Le taux d'impayés demeure important,
  - Le tableau sur les financements des investissements n'est pas rempli.

Fait et délibéré, les jour, mois et an susdits

Au registre sont les signatures

Pour extrait conforme

Le Maire de JOINVILLE, Bertrand OLLIVIER



# Joinville

## assainissement collectif

### **Rapport annuel sur le Prix et la Qualité du Service public de l'assainissement collectif**

### **Exercice 2023**

Rapport annuel relatif au prix et à la qualité du service public de l'assainissement collectif pour l'exercice présenté conformément à l'article L2224 - 5 du code général des collectivités territoriales et au décret du 2 mai 2007.

Les informations sur fond bleu sont obligatoires au titre du décret.

Tout renseignement concernant la réglementation en vigueur, la définition et le calcul des différents indicateurs peut être obtenu sur le site [www.services.eaufrance.fr](http://www.services.eaufrance.fr), rubrique « l'Observatoire »

Si les informations pré-remplies ne sont pas correctes, veuillez contacter votre DDT

## **Table des matières**

1.	Caractérisation technique du service.....	4
1.1.	Présentation du territoire desservi.....	4
1.2.	Mode de gestion du service .....	4
1.3.	Estimation de la population desservie (D201.0).....	4
1.4.	Nombre d'abonnés.....	4
1.5.	Volumes facturés.....	5
1.6.	Détail des imports et exports d'effluents .....	7
1.7.	Autorisations de déversements d'effluents industriels (D.202.0) .....	7
1.8.	Linéaire de réseaux de collecte (hors branchements) et/ou transfert.....	8
1.9.	Ouvrages d'épuration des eaux usées.....	9
1.10.	Quantités de boues issues des ouvrages d'épuration (D203.0).....	10
1.10.1.	Quantités de boues produites par les ouvrages d'épuration .....	10
1.10.2.	Quantités de boues évacuées des ouvrages d'épuration.....	10
2.	Tarification de l'assainissement et recettes du service.....	11
2.1.	Modalités de tarification .....	11
2.2.	Facture d'assainissement type (D204.0).....	14
2.3.	Recettes .....	15
3.	Indicateurs de performance .....	16
3.1.	Taux de desserte par le réseau d'assainissement collectif (P201.1) .....	16
3.2.	Indice de connaissance et de gestion patrimoniale des réseaux .....	16
3.3.	Conformité de la collecte des effluents (P203.3).....	18
3.4.	Conformité des équipements des stations de traitement des eaux usées (P204.3) .....	18
3.5.	Conformité de la performance des ouvrages d'épuration (P205.3).....	19
3.6.	Taux de boues évacuées selon les filières conformes à la réglementation (P206.3).....	19
3.7.	Taux de débordement des effluents dans les locaux des usagers (P251.1).....	20
3.8.	Points noirs du réseau de collecte (P252.2) .....	25
3.9.	Taux moyen de renouvellement des réseaux de collecte (P253.2) .....	21
3.10.	Conformité des performances des équipements d'épuration (P254.3).....	22
3.11.	Indice de connaissance des rejets au milieu naturel (P255.3).....	27
3.12.	Durée d'extinction de la dette de la collectivité (P256.2) .....	<b>Erreur ! Signet non défini.</b>
3.13.	Taux d'impayés sur les factures de l'année précédente (P257.0) .....	23
3.14.	Taux de réclamations (P258.1) .....	29
4.	Financement des investissements.....	24
4.1.	Montants financiers.....	24
4.2.	Etat de la dette du service .....	24
4.3.	Amortissements .....	24
4.4.	Présentation des projets à l'étude en vue d'améliorer la qualité du service à l'usager et les performances environnementales du service et montants prévisionnels des travaux .....	24
4.5.	Présentation des programmes pluriannuels de travaux adoptés par l'assemblée délibérante au cours du dernier exercice .....	24
5.	Actions de solidarité et de coopération décentralisée dans le domaine de l'eau.....	25
5.1.	Abandons de créance ou versements à un fonds de solidarité (P207.0) .....	25
5.2.	Opérations de coopération décentralisée (cf. L 1115-1-1 du CGCT) .....	25
6.	Tableau récapitulatif des indicateurs .....	26

# 1. Caractérisation technique du service

## 1.1. Présentation du territoire desservi



Le service est géré au niveau ☒ communal  
☐ intercommunal

- Nom de la collectivité : Joinville
- Nom de l'entité de gestion: assainissement collectif
- Caractéristiques (commune, EPCI et type, etc.) : Commune
- Compétences liées au service :

	Oui	Non
Collecte	<input checked="" type="checkbox"/>	<input type="checkbox"/>
Transport	<input checked="" type="checkbox"/>	<input type="checkbox"/>
Dépollution	<input checked="" type="checkbox"/>	<input type="checkbox"/>
Contrôle de raccordement	<input type="checkbox"/>	<input type="checkbox"/>
Elimination des boues produites	<input type="checkbox"/>	<input type="checkbox"/>
Et à la demande des propriétaires :		
Les travaux de mise en conformité de la partie privative du branchement	<input type="checkbox"/>	<input type="checkbox"/>
Les travaux de suppression ou d'obturation des fosses	<input type="checkbox"/>	<input type="checkbox"/>

- Territoire desservi (communes adhérentes au service, secteurs et hameaux desservis, etc.) : Joinville
- Existence d'une CCSPL ☐ Oui ☒ Non
- Existence d'un zonage ☐ Oui, date d'approbation\* : ..... ☐ Non
- Existence d'un règlement de service ☐ Oui, date d'approbation\* : ..... ☐ Non

## 1.2. Mode de gestion du service



Le service est exploité en **Délégation par Entreprise privée**

\* Approbation en assemblée délibérante

### Nature du contrat :

- Nom du prestataire : VEOLIA
- Date de début de contrat :
- Date de fin de contrat initial :
- Date effective de fin de contrat (après avenant le cas échéant) : 30/06/2024
- Nombre d'avenants et nature des avenants :
- Nature exacte de la mission du prestataire : (cf. annexe)

### **1.3. Estimation de la population desservie (D201.0)**



Est ici considérée comme un habitant desservi toute personne – y compris les résidents saisonniers – domiciliée dans une zone où il existe à proximité une antenne du réseau public d'assainissement collectif sur laquelle elle est ou peut être raccordée.

Le service public d'assainissement collectif dessert 3 070 habitants au 31/12/2023 (3 083 au 31/12/2022).

### **1.4. Nombre d'abonnés**



Les abonnés domestiques et assimilés sont ceux redevables à l'Agence de l'eau au titre de la pollution de l'eau d'origine domestique en application de l'article L213-10-3 du Code de l'environnement.

Le service public d'assainissement collectif dessert 1 850 abonnés au 31/12/2023 (1 825 au 31/12/2022).

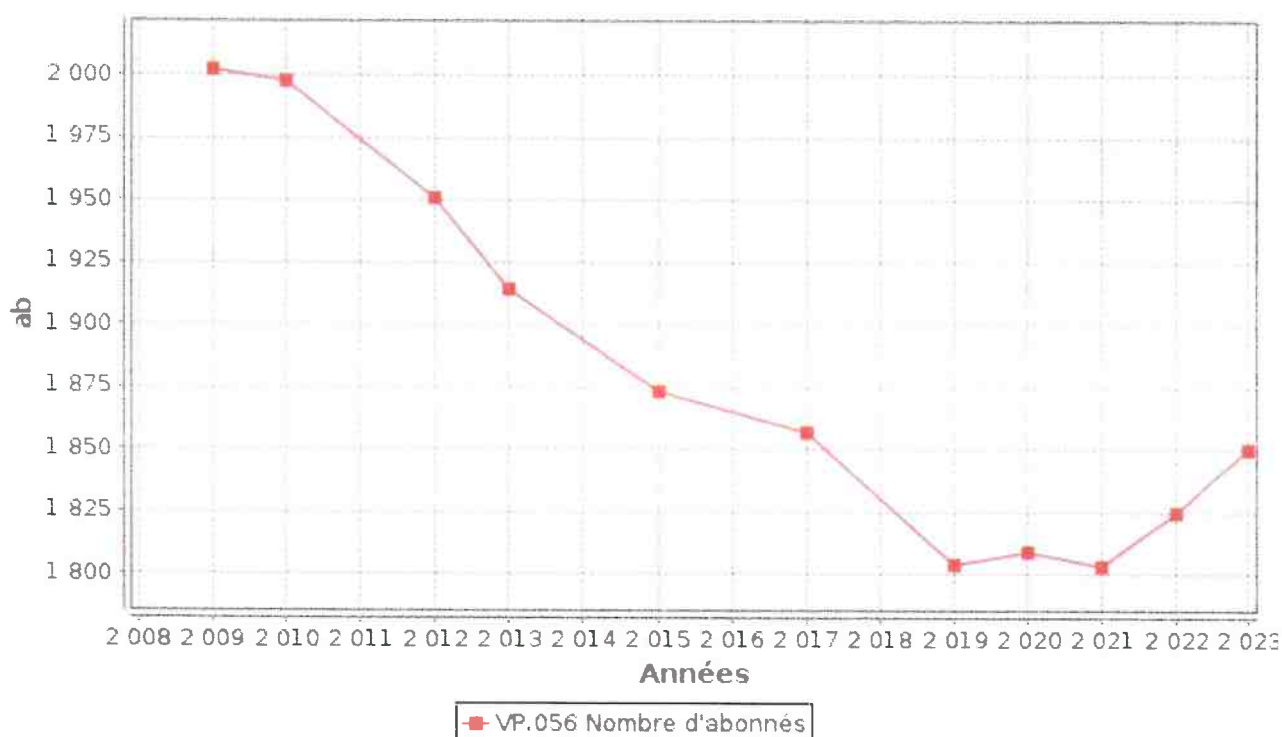
La répartition des abonnés par commune est la suivante

Commune	Nombre total d'abonnés 31/12/2022	Nombre d'abonnés domestiques au 31/12/2023	Nombre d'abonnés non domestiques au 31/12/2023	Nombre total d'abonnés au 31/12/2023	Variation en %
Joinville					
<b>Total</b>	<b>1 825</b>			<b>1 850</b>	<b>1,4%</b>

Nombre d'abonnés potentiels déterminé à partir du document de zonage d'assainissement : 1 850.

La densité linéaire d'abonnés (nombre d'abonnés par km de réseau hors branchement est de 74,03 abonnés/km) au 31/12/2023. (73,03 abonnés/km au 31/12/2022).

Le nombre d'habitants par abonné (population desservie rapportée au nombre d'abonné) est de 1,66 habitants/abonné au 31/12/2023. (1,69 habitants/abonné au 31/12/2022).



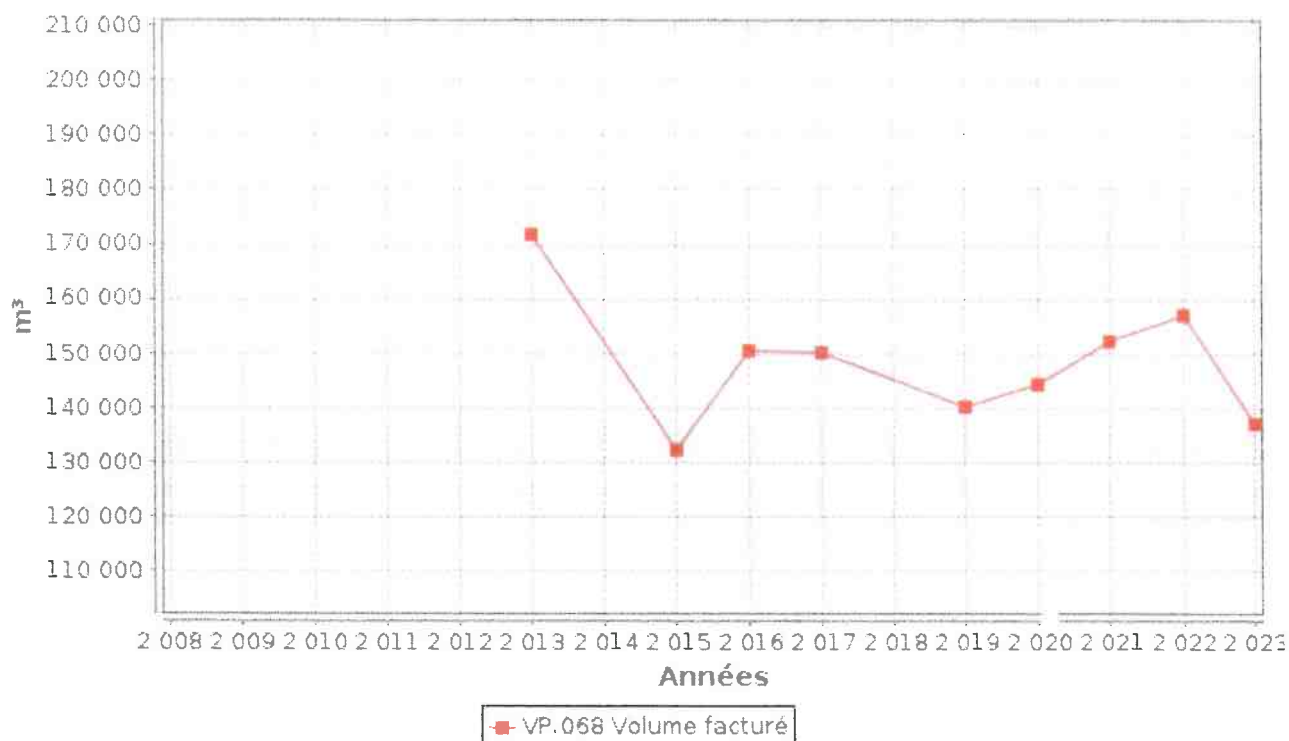
### 1.5. Volumes facturés



	Volumes facturés durant l'exercice 2022 en m <sup>3</sup>	Volumes facturés durant l'exercice 2023 en m <sup>3</sup>	Variation en %
Abonnés domestiques <sup>(1)</sup>			
Abonnés non domestiques			
<b>Total des volumes facturés aux abonnés</b>	<b>157 096</b>	<b>137 329</b>	<b>-12,6%</b>

(1) Les abonnés domestiques et assimilés sont ceux redevables à l'Agence de l'eau au titre de la pollution de l'eau d'origine domestique en application de l'article L213-10-3 du Code de l'environnement.





### 1.6. *Détail des imports et exports d'effluents*



Volumes exportés vers...	Volumes exportés durant l'exercice 2022 en m <sup>3</sup>	Volumes exportés durant l'exercice 2023 en m <sup>3</sup>	Variation en %
<b>Total des volumes exportés</b>			
Volumes importés depuis...	Volumes importés durant l'exercice 2022 en m <sup>3</sup>	Volumes importés durant l'exercice 2023 en m <sup>3</sup>	Variation en %
<b>Total des volumes importés</b>			

### 1.7. *Autorisations de déversements d'effluents industriels (D.202.0)*



Le nombre d'arrêtés autorisant le déversement d'eaux usées non-domestiques signés par la collectivité responsable du service de collecte des eaux usées en application et conformément aux dispositions de l'article L1331-10 du Code de la santé publique est de 1 au 31/12/2023 (1 au 31/12/2022).

### 1.8. Linéaire de réseaux de collecte (hors branchements) et/ou transfert



Le réseau de collecte et/ou transfert du service public d'assainissement collectif est constitué de :

- 24,99 km de réseau unitaire hors branchements,
- 20,82 km de réseau séparatif d'eaux usées hors branchements,

soit un linéaire de collecte total de 24,99 km (24,99 km au 31/12/2022).

\_\_\_\_\_ ouvrages permettent la maîtrise des déversements d'effluents au milieu naturel par temps de pluie.

Type d'équipement (cf. annexe)	Localisation	Volume éventuel de stockage

## 1.9. Ouvrages d'épuration des eaux usées



Le service gère 1 Stations de Traitement des Eaux Usées (STEU) qui assurent le traitement des eaux usées.

**STEU N°1 : Station d'épuration JOINVILLE**  
Code Sandre de la station : 035225001000

Caractéristiques générales											
Filière de traitement (cf. annexe)				Boue activée aération prolongée (très faible charge)							
Date de mise en service				01/06/1984							
Commune d'implantation				Joinville (52250)							
Lieu-dit											
Capacité nominale STEU en EH <sup>(1)</sup>				6000							
Nombre d'abonnés raccordés											
Nombre d'habitants raccordés											
Débit de référence journalier admissible en m <sup>3</sup> /j											
Prescriptions de rejet											
Soumise à				<input type="checkbox"/> Autorisation en date du ... <input type="checkbox"/> Déclaration en date du ...							
Milieu récepteur du rejet		Type de milieu récepteur		Eau douce de surface							
		Nom du milieu récepteur		Rivière la 'Marne'							
Polluant autorisé	Concentration au point de rejet (mg/l)			et / ou				Rendement (%)			
DBO <sub>5</sub>				<input type="checkbox"/> et <input type="checkbox"/> ou							
DCO				<input type="checkbox"/> et <input type="checkbox"/> ou							
MES				<input type="checkbox"/> et <input type="checkbox"/> ou							
NGL				<input type="checkbox"/> et <input type="checkbox"/> ou							
NTK				<input type="checkbox"/> et <input type="checkbox"/> ou							
pH				<input type="checkbox"/> et <input type="checkbox"/> ou							
NH <sub>4</sub> <sup>+</sup>				<input type="checkbox"/> et <input type="checkbox"/> ou							
Pt				<input type="checkbox"/> et <input type="checkbox"/> ou							
Charges rejetées par l'ouvrage											
Date du bilan 24h	Conformité (Oui/Non)	Conformité du rejet en concentration et/ou en rendement selon arrêté									
		DBO <sub>5</sub>		DCO		MES		NGL		Pt	
		Conc mg/l	Rend %	Conc mg/l	Rend %	Conc mg/l	Rend %	Conc mg/l	Rend %	Conc mg/l	Rend %

<sup>(1)</sup> EH ou Equivalent-Habitant : unité de mesure de la capacité d'une filière d'épuration, basée sur le rejet journalier moyen théorique d'un abonné domestique

<sup>(2)</sup> en tonnes de Matière Sèche (tMS)

## 1.10. Quantités de boues issues des ouvrages d'épuration (D203.0)

### 1.10.1. Quantités de boues produites par les ouvrages d'épuration



Boues <b>produites</b> entre le 1 <sup>er</sup> janvier et le 31 décembre	Exercice 2022 en tMS	Exercice 2023 en tMS
Station d'épuration JOINVILLE (Code Sandre : 035225001000)		
<b>Total des boues produites</b>		

### 1.10.2. Quantités de boues évacuées des ouvrages d'épuration



Boues <b>évacuées</b> entre le 1 <sup>er</sup> janvier et le 31 décembre	Exercice 2022 en tMS	Exercice 2023 en tMS
Station d'épuration JOINVILLE (Code Sandre : 035225001000)	44,7	46,1
<b>Total des boues évacuées</b>	<b>44,7</b>	<b>46,1</b>

## **2. Tarification de l'assainissement et recettes du service**

### **2.1. Modalités de tarification**



La facture d'assainissement collectif comporte une part proportionnelle à la consommation de l'abonné, et peut également inclure une part indépendante de la consommation, dite part fixe (abonnement, etc.).

Les tarifs applicables aux 01/01/2023 et 01/01/2024 sont les suivants :

	<b>Au 01/01/2023</b>	<b>Au 01/01/2024</b>
Frais d'accès au service:		
Participation pour l'Assainissement Collectif (PAC) <sup>(1)</sup>		
Participation aux frais de branchement		

<sup>(1)</sup> Cette participation, créée par l'article 30 de la loi de finances rectificative pour 2012 n° 2012-354 du 14 mars 2012, correspond à l'ancienne Participation pour le Raccordement au Réseau d'Assainissement (PRRA), initialement Participation pour Raccordement à l'Egout (PRE)

Tarifs		Au 01/01/2023	Au 01/01/2024
<b>Part de la collectivité</b>			
Part fixe (€ HT/an)			
	Abonnement <sup>(1)</sup>	0 €	43,2 €
Part proportionnelle (€ HT/m <sup>3</sup> )			
	Prix au m <sup>3</sup>	0,36 €/m <sup>3</sup>	0,36 €/m <sup>3</sup>
Autre : .....		_____ €	_____ €
<b>Part du délégataire</b>			
Part fixe (€ HT/an)			
	Abonnement <sup>(1)</sup>	14,26 €	14,94 €
Part proportionnelle (€ HT/m <sup>3</sup> )			
	Prix au m <sup>3</sup>	0,5408 €/m <sup>3</sup>	0,5666 €/m <sup>3</sup>
<b>Taxes et redevances</b>			
Taxes			
	Taux de TVA <sup>(2)</sup>	10 %	5,5 %
Redevances			
	Modernisation des réseaux de collecte (Agence de l'Eau)	0 €/m <sup>3</sup>	0,185 €/m <sup>3</sup>
	VNF rejet :	0 €/m <sup>3</sup>	0 €/m <sup>3</sup>
	Autre : _____	0,185 €/m <sup>3</sup>	0 €/m <sup>3</sup>

<sup>(1)</sup> Cet abonnement est celui pris en compte dans la facture 120 m<sup>3</sup>.

<sup>(2)</sup> L'assujettissement à la TVA est volontaire pour les services en régie et obligatoire en cas de délégation de service public.

Les délibérations fixant les différents tarifs et prestations aux abonnés pour l'exercice sont les suivantes :

- Délibération du \_\_/\_\_/\_\_ effective à compter du \_\_/\_\_/\_\_ fixant les tarifs du service d'assainissement collectif.
- Délibération du \_\_/\_\_/\_\_ effective à compter du \_\_/\_\_/\_\_ fixant les frais d'accès au service.
- Délibération du \_\_/\_\_/\_\_ effective à compter du \_\_/\_\_/\_\_ fixant la Participation pour le Raccordement au Réseau d'Assainissement.
- Délibération du \_\_/\_\_/\_\_ effective à compter du \_\_/\_\_/\_\_ fixant la participation aux frais de branchement.

## 2.2. Facture d'assainissement type (D204.0)

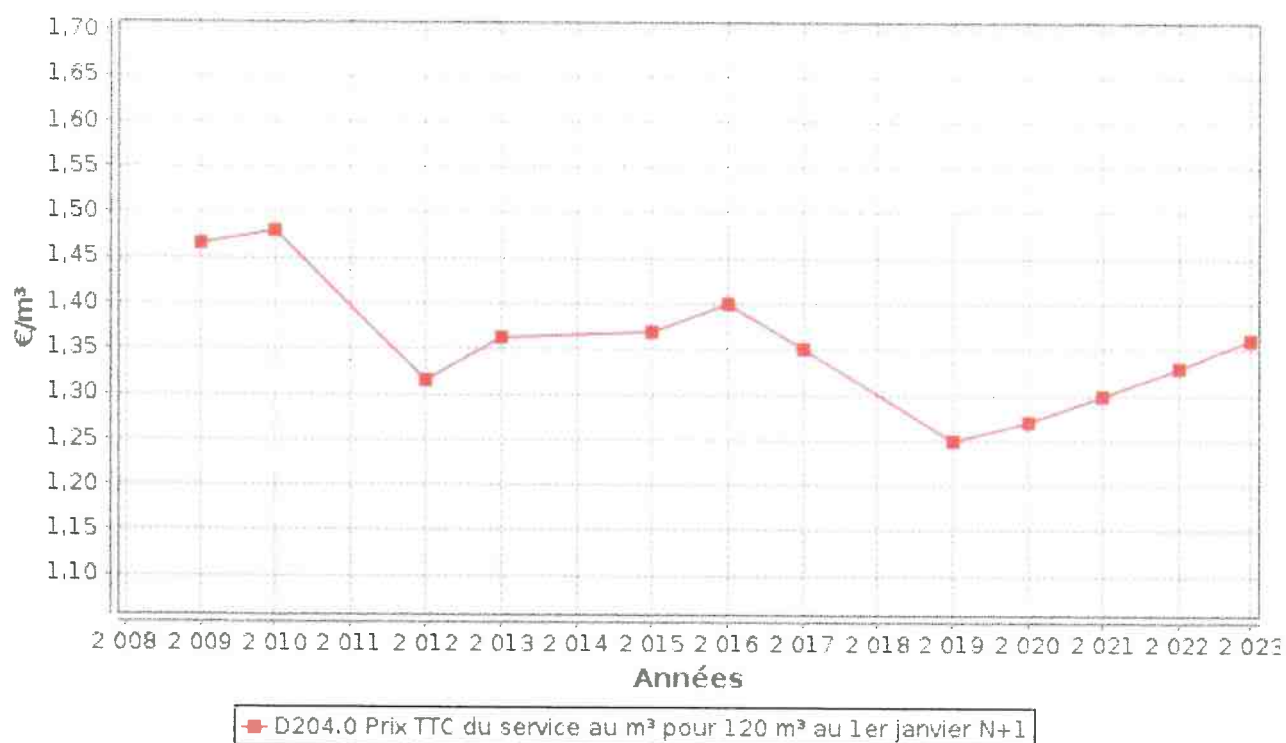


Les tarifs applicables au 01/01/2023 et au 01/01/2024 pour une consommation d'un ménage de référence selon l'INSEE (120 m<sup>3</sup>/an) sont :

Facture type	Au 01/01/2023 en €	Au 01/01/2024 en €	Variation en %
<b>Part de la collectivité</b>			
Part fixe annuelle	0,00	43,20	____%
Part proportionnelle	43,20	43,20	0%
Montant HT de la facture de 120 m <sup>3</sup> revenant à la collectivité	43,20	86,40	100%
<b>Part du délégataire (en cas de délégation de service public)</b>			
Part fixe annuelle	14,26	14,94	4,8%
Part proportionnelle	64,90	67,99	4,8%
Montant HT de la facture de 120 m <sup>3</sup> revenant au délégataire	79,16	82,93	4,8%
<b>Taxes et redevances</b>			
Redevance de modernisation des réseaux de collecte (Agence de l'Eau)	0,00	22,20	____%
VNF Rejet :	0,00	0,00	____%
Autre : _____	22,20	0,00	-100%
TVA	14,46	10,53	-27,1%
Montant des taxes et redevances pour 120 m <sup>3</sup>	36,66	32,73	-10,7%
<b>Total</b>	<b>159,02</b>	<b>202,06</b>	<b>27,1%</b>
<b>Prix TTC au m<sup>3</sup></b>	<b>1,33</b>	<b>1,36</b>	<b>2,3%</b>

**ATTENTION :** si la production et/ou le transport sont effectués par un autre service et sont facturés directement à l'abonné, il convient de rajouter ces tarifs dans le tableau précédent.





Dans le cas d'un EPCI, le tarif pour chaque commune est :

Commune	Prix au 01/01/2023 en €/m³	Prix au 01/01/2024 en €/m³
Joinville		

La facturation est effectuée avec une fréquence :

- ☐ annuelle
- ☐ semestrielle
- ☐ trimestrielle
- ☐ quadrimestrielle

Pour chaque élément du prix ayant évolué depuis l'exercice précédent, les éléments explicatifs (financement de travaux, remboursement de dettes, augmentation du coût des fournitures, etc.) sont les suivants :

---



---



---



---



## 2.3. Recettes



### Recettes de la collectivité :

Type de recette	Exercice 2022 en €	Exercice 2023 en €	Variation en %
Redevance eaux usées usage domestique			
<i>dont abonnements</i>			
Redevance eaux usées usage non domestique			
<i>dont abonnements</i>			
Recette pour boues et effluents importés			
Régularisations (+/-)			
Total recettes de facturation			
Recettes de raccordement			
Principe de l'Agence de l'Eau			
Contribution au titre des eaux pluviales			
Recettes liées aux travaux			
Contribution exceptionnelle du budget général			
Autres recettes (préciser)			
Total autres recettes			
<b>Total des recettes</b>			

### Recettes de l'exploitant (si contrat de délégation) :

Type de recette	Exercice 2022 en €	Exercice 2023 en €	Variation en %
Redevance eaux usées usage domestique			
<i>dont abonnements</i>			
Redevance eaux usées usage non domestique			
<i>dont abonnements</i>			
Recette pour boues et effluents importés			
Régularisations des ventes d'eau (+/-)			
Total recettes de facturation			
Recettes liées aux travaux			
Produits accessoires			
Total autres recettes			
<b>Total des recettes</b>			

**Recettes globales :** Total des recettes de vente d'eau au 31/12/2023 : 148 € (105 707 au 31/12/2022).

### **3. Indicateurs de performance**

#### **3.1. Taux de desserte par le réseau d'assainissement collectif (P201.1)**



Cet indicateur est le ratio entre le nombre d'abonnés desservis par le réseau d'assainissement collectif et le nombre d'abonnés potentiels déterminé à partir du document de zonage d'assainissement.

$$\text{taux de desserte par les réseaux d'eaux usées} = \frac{\text{nombre d'abonnés desservis}}{\text{nombre d'abonnés potentiels}} * 100$$

Pour l'exercice 2023, le taux de desserte par les réseaux d'eaux usées est de 100% des 1 850 abonnés potentiels (99,67% pour 2022).

#### **3.2. Indice de connaissance et de gestion patrimoniale des réseaux (P202.2B)**



L'indice de connaissance et de gestion patrimoniale des réseaux de collecte des eaux usées a évolué en 2013 (indice modifié par l'arrêté du 2 décembre 2013). De nouvelles modalités de calcul ayant été définies, les valeurs d'indice affichées à partir de l'exercice 2013 ne doivent pas être comparées à celles des exercices précédents.

L'obtention de 40 points pour les parties A et B ci-dessous est nécessaire pour considérer que le service dispose du descriptif détaillé des ouvrages de collecte et de transport des eaux usées mentionné à l'article D 2224-5-1 du code général des collectivités territoriales.

**La valeur de cet indice varie entre 0 et 120 (ou 0 et 100 pour les services n'ayant pas la mission de distribution).**

La valeur de l'indice est obtenue en faisant la somme des points indiqués dans les parties A, B et C décrites ci-dessous et avec les conditions suivantes :

- Les 30 points d'inventaire des réseaux (partie B) ne sont comptabilisés que si les 15 points des plans de réseaux (partie A) sont acquis.
- Les 75 points des autres éléments de connaissance et de gestion des réseaux (partie C) ne sont comptabilisés que si au moins 40 des 45 points de l'ensemble plans des réseaux et inventaire des réseaux (parties A + B) sont acquis.

	nombre de points	Valeur	points potentiels
<b>PARTIE A : PLAN DES RESEAUX</b> (15 points)			
VP.250 - Existence d'un plan de réseaux mentionnant la localisation des ouvrages annexes (relèvement, refoulement, déversoirs d'orage, ...) et les points d'autosurveillance du réseau	oui : 10 points non : 0 point	Oui	10
VP.251 - Existence et mise en œuvre d'une procédure de mise à jour, au moins chaque année, du plan des réseaux pour les extensions, réhabilitations et renouvellements de réseaux (en l'absence de travaux, la mise à jour est considérée comme effectuée)	oui : 5 points non : 0 point	Oui	5
<b>PARTIE B : INVENTAIRE DES RESEAUX</b> (30 points qui ne sont décomptés que si la totalité des points a été obtenue pour la partie A)			
VP.252 - Existence d'un inventaire des réseaux avec mention, pour tous les tronçons représentés sur le plan, du linéaire, de la catégorie de l'ouvrage et de la précision des informations cartographiques	0 à 15 points sous conditions <sup>(1)</sup>	Oui	14
VP.254 - Procédure de mise à jour des plans intégrant la mise à jour de l'inventaire des réseaux		Oui	
VP.253 - Pourcentage du linéaire de réseau pour lequel l'inventaire des réseaux mentionne les matériaux et diamètres		94,7%	
VP.255 - Pourcentage du linéaire de réseau pour lequel l'inventaire des réseaux mentionne la date ou la période de pose	0 à 15 points sous conditions <sup>(2)</sup>	10,8%	0
<b>PARTIE C : AUTRES ELEMENTS DE CONNAISSANCE ET DE GESTION DES RESEAUX</b> (75 points qui ne sont décomptés que si 40 points au moins ont été obtenus en partie A et B)			
VP.256 - Pourcentage du linéaire de réseau pour lequel le plan des réseaux mentionne l'altimétrie	0 à 15 points sous conditions <sup>(3)</sup>	15%	0
VP.257 Localisation et description des ouvrages annexes (relèvement, refoulement, déversoirs d'orage, ...)	oui : 10 points non : 0 point	Non	0
VP.258 Inventaire mis à jour, au moins chaque année, des équipements électromécaniques existants sur les ouvrages de collecte et de transport des eaux usées (en l'absence de modifications, la mise à jour est considérée comme effectuée)	oui : 10 points non : 0 point	Non	0
VP.259 - Nombre de branchements de chaque tronçon dans le plan ou l'inventaire des réseaux <sup>(4)</sup>	oui : 10 points non : 0 point	Oui	10
VP.260 - Localisation des interventions et travaux réalisés (curage curatif, désobstruction, réhabilitation, renouvellement, ...) pour chaque tronçon de réseau	oui : 10 points non : 0 point	Oui	10
VP.261 - Existence et mise en œuvre d'un programme pluriannuel d'inspection et d'auscultation du réseau assorti d'un document de suivi contenant les dates des inspections et les réparations ou travaux qui en résultent	oui : 10 points non : 0 point	Non	0
VP.262 - Existence et mise en œuvre d'un plan pluriannuel de renouvellement (programme détaillé assorti d'un estimatif portant sur au moins 3 ans)	oui : 10 points non : 0 point	Non	0
<b>TOTAL (indicateur P202.2B)</b>	<b>120</b>	<b>-</b>	<b>29</b>

(1) l'existence de l'inventaire et d'une procédure de mise à jour ainsi qu'une connaissance minimum de 50 % des matériaux et diamètres sont requis pour obtenir les 10 premiers points. Si la connaissance des matériaux et diamètres atteint 60, 70, 80, 90 ou 95%, les points supplémentaires sont respectivement de 1, 2, 3, 4 et 5

(2) l'existence de l'inventaire ainsi qu'une connaissance minimum de 50 % des périodes de pose sont requis pour obtenir les 10 premiers points. Si la connaissance des périodes de pose atteint 60, 70, 80, 90 ou 95%, les points supplémentaires sont respectivement de 1, 2, 3, 4 et 5

(3) Si la connaissance de l'altimétrie atteint 50, 60, 70, 80, 90 ou 95%, les points obtenus sont respectivement de 10, 11, 12, 13, 14 et 15

(4) non pertinent si le service n'a pas la mission de collecte

L'indice de connaissance et de gestion patrimoniale des réseaux du service est 29 pour l'exercice 2023 (30 pour 2022).

### 3.3. Conformité de la collecte des effluents (P203.3)



(réseau collectant une charge > 2000 EH)

Cet indicateur – de valeur 0 (non-conforme) ou 100 (conforme) pour chaque système de collecte (ensemble de réseaux aboutissant à une même station) – s'obtient auprès des services de la Police de l'Eau.

Un indice de conformité global pour le service est ensuite obtenu en pondérant par l'importance de la charge brute de pollution organique transitant par chaque système.

	Charge brute de pollution transitant par le système de collecte en kg DBO5/j pour l'exercice 2023	Conformité exercice 2022 0 ou 100	Conformité exercice 2023 0 ou 100
Station d'épuration JOINVILLE	94	—	100

Pour l'exercice 2023, l'indice global de conformité de la collecte des effluents est 100 (\_\_\_ en 2022).

### 3.4. Conformité des équipements des stations de traitement des eaux usées (P204.3)



(uniquement pour les STEU d'une capacité > 2000 EH)

Cet indicateur – de valeur 0 (non-conforme) ou 100 (conforme) pour chaque station de traitement des eaux usées d'une capacité > 2000 EH – s'obtient auprès des services de la Police de l'Eau.

Un indice de conformité global pour le service est ensuite obtenu en pondérant par les charges brutes de pollution organique pour le périmètre du système de traitement de chaque station de traitement des eaux usées.

	Charge brute de pollution organique reçue par la station de traitement des eaux usées en kg DBO5/j exercice 2023	Conformité exercice 2022 0 ou 100	Conformité exercice 2023 0 ou 100
Station d'épuration JOINVILLE	94	—	100

Pour l'exercice 2023, l'indice global de conformité des équipements des STEU est 100 (\_\_\_ en 2022).

### 3.5. Conformité de la performance des ouvrages d'épuration (P205.3)



(uniquement pour les STEU d'une capacité > 2000 EH)

Cet indicateur – de valeur 0 (non-conforme) ou 100 (conforme) pour chaque station de traitement des eaux usées d'une capacité > 2000 EH – s'obtient auprès de la Police de l'Eau.

Un indice de conformité global pour le service est ensuite obtenu en pondérant par les charges brutes de pollution organique pour le périmètre du système de traitement de chaque station de traitement des eaux usées.

	Charge brute de pollution organique reçue par la station de traitement des eaux usées en kg DBO5/j exercice 2023	Conformité exercice 2022 0 ou 100	Conformité exercice 2023 0 ou 100
Station d'épuration JOINVILLE	94	—	100

Pour l'exercice 2023, l'indice global de conformité de la performance des ouvrages d'épuration est 100 (\_\_\_ en 2022).

### 3.6. Taux de boues évacuées selon les filières conformes à la réglementation (P206.3)



Une filière d'évacuation des boues d'épuration est dite conforme si elle remplit les deux conditions suivantes :

- le transport des boues est effectué conformément à la réglementation en vigueur,
- la filière de traitement est autorisée ou déclarée selon son type et sa taille.

#### Station d'épuration JOINVILLE :

Filières mises en oeuvre		tMS
Valorisation agricole	<input type="checkbox"/> Conforme	
	<input type="checkbox"/> Non conforme	
Compostage	<input type="checkbox"/> Conforme	
	<input type="checkbox"/> Non conforme	
Incinération	<input type="checkbox"/> Conforme	
	<input type="checkbox"/> Non conforme	
Evacuation vers une STEU <sup>(1)</sup>	<input type="checkbox"/> Conforme	
	<input type="checkbox"/> Non conforme	
Autre : ...	<input type="checkbox"/> Conforme	
	<input type="checkbox"/> Non conforme	
Tonnage total de matières sèches évacuées conformes		46,1

<sup>(1)</sup> L'évacuation vers une STEU d'un autre service peut être considérée comme une filière conforme si le service qui réceptionne les boues a donné son accord (convention de réception des effluents) et si sa STEU dispose elle-même d'une filière conforme.

$$\text{taux de boues évacuées selon les filières conformes à la réglementation} = \frac{\text{TMS admis par une filière conforme}}{\text{TMS total évacué par toutes les filières}} * 100$$

Pour l'exercice 2023, le taux de boues évacuées selon les filières conformes à la réglementation est 100% (100% en 2022).

### 3.7. **Taux de débordement des effluents dans les locaux des usagers (P251.1)**



L'indicateur mesure un nombre d'évènements ayant un impact direct sur les habitants, de par l'impossibilité de continuer à rejeter les effluents au réseau public et les atteintes portées à l'environnement (nuisance, pollution). Il a pour objet de quantifier les dysfonctionnements du service dont les habitants ne sont pas responsables à titre individuel.

L'exercice 2023, \_\_\_\_ demandes d'indemnisation ont été déposées en vue d'un dédommagement.

$$\text{taux de débordement des effluents pour 1000 hab} = \frac{\text{nombre de demandes d'indemnisation déposées en vue d'un dédommagement}}{\text{nombre d'habitants desservis}} * 1000$$

Pour l'exercice 2023, le taux de débordement des effluents est de 0 pour 1000 habitants (0 en 2022).

### 3.8. **Points noirs du réseau de collecte (P252.2)**



Cet indicateur donne un éclairage sur l'état et le bon fonctionnement du réseau de collecte des eaux usées à travers le nombre de points sensibles nécessitant des interventions d'entretien spécifiques ou anormalement fréquentes.

Est un point noir tout point du réseau nécessitant au moins deux interventions par an (préventive ou curative), quelle que soit la nature du problème (contre-pente, racines, déversement anormal par temps sec, odeurs, mauvais écoulement, etc.) et celle de l'intervention (curage, lavage, mise en sécurité, etc.).

Sont à prendre en compte les interventions sur les parties publiques des branchements et – si l'intervention est nécessitée par un défaut situé sur le réseau public – dans les parties privatives des usagers.

Nombre de points noirs pour l'exercice 2023 : 8

$$\text{nombre de points noirs ramené à 100 km de réseau} = \frac{\text{nombre de points noirs}}{\text{linéaire du réseau de collecte hors branchements}} * 100$$

Pour l'exercice 2023, le nombre de points noirs est de 32 par 100 km de réseau (32 en 2022).

### 3.9. Taux moyen de renouvellement des réseaux de collecte (P253.2)



Ce taux est le quotient, exprimé en pourcentage, de la moyenne sur 5 ans du linéaire de réseau renouvelé par la longueur totale du réseau. Le linéaire renouvelé inclut les sections de réseaux remplacées à l'identique ou renforcées ainsi que les sections réhabilitées. Les interventions ponctuelles effectuées pour mettre fin à un incident localisé en un seul point du réseau ne sont pas comptabilisées, même si un élément de canalisation a été remplacé.

Exercice	2019	2020	2021	2022	2023
Taux moyen de renouvellement des réseaux d'assainissement collectif	—	—	0,35	—	0

Au cours des 5 dernières exercices, 0 km de linéaire de réseau ont été renouvelés.

Le taux moyen de renouvellement des réseaux est :

$$\text{taux moyen de renouvellement des réseaux} = \frac{L_N + L_{N-1} + L_{N-2} + L_{N-3} + L_{N-4}}{5 * \text{linéaire du réseau de desserte}} * 100$$

Pour l'exercice 2023, le taux moyen de renouvellement des réseaux est 0% (\_\_\_% en 2022).



### 3.10. Conformité des performances des équipements d'épuration (P254.3)



(uniquement pour les STEU d'une capacité > 2000 EH)

Cet indicateur est le pourcentage de bilans réalisés sur 24 heures dans le cadre de l'auto-surveillance qui sont conformes soit à l'arrêté préfectoral, soit au manuel d'auto-surveillance établis avec la Police de l'Eau (en cas d'absence d'arrêté préfectoral et de manuel d'auto-surveillance, l'indicateur n'est pas évalué).

Les bilans jugés utilisables pour évaluer la conformité des rejets mais montrant que l'effluent arrivant à la station est en-dehors des limites de capacité de traitement de celle-ci (que ce soit en charge hydraulique ou en pollution) sont à exclure.

La conformité des performances des équipements d'épuration se calcule pour chaque STEU de capacité > 2000 EH selon la formule suivante :

$$\text{conformité des performances des équipements d'épuration} = \frac{\text{nombre de bilans conformes}}{\text{nombre de bilans réalisés}} * 100$$

Pour l'exercice 2023, les indicateurs de chaque STEU de capacité > 2000 EH sont les suivants :

	Nombre de bilans réalisés exercice 2023	Nombre de bilans conformes exercice 2023	Pourcentage de bilans conformes exercice 2022	Pourcentage de bilans conformes exercice 2023
Station d'épuration JOINVILLE	—	—	91,7	—

Un indice de conformité global pour le service est ensuite obtenu en pondérant par les charges annuelles en DBO<sub>5</sub> arrivant sur le périmètre du système de traitement de chaque station de traitement des eaux usées.

Pour l'exercice 2023, l'indice global de conformité des performances des équipements d'épuration est 100 (91,7 en 2022).



### 3.11. Taux d'impayés sur les factures de l'année précédente (P257.0)



Ne sont ici considérées que les seules factures portant sur l'assainissement collectif proprement dit. Sont donc exclues les factures de réalisation de branchements et de travaux divers, ainsi que les éventuels avoirs distribués (par exemple suite à une erreur de facturation ou à une fuite).

Toute facture impayée au 31/12/2023 est comptabilisée, quelque soit le motif du non-paiement.

$$\text{taux d'impayés sur les factures de l'année précédente} = \frac{\text{montant d'impayés au titre de l'année précédente tel que connu au 31 décembre de l'année en cours}}{\text{chiffre d'affaires TTC (hors travaux) au titre de l'année précédente}} * 100$$

	Exercice \$NMinus1.year	Exercice 2023
Montant d'impayés en € au titre de l'année 2022 tel que connu au 31/12/2023	3 690	6 544
Chiffre d'affaires TTC facturé (hors travaux) en € au titre de l'année 2022	191 391	217 223,83
Taux d'impayés en % sur les factures d'assainissement 2022	1,93	3,01

### 3.12. Taux de réclamations (P258.1)



Cet indicateur reprend les réclamations écrites de toute nature relatives au service de l'assainissement collectif, à l'exception de celles qui sont relatives au niveau de prix (cela comprend notamment les réclamations réglementaires, y compris celles qui sont liées au règlement de service).

Existence d'un dispositif de mémorisation des réclamations reçues

☐ Oui ☐ Non

Nombre de réclamations écrites reçues par l'opérateur : \_\_\_\_

Nombre de réclamations écrites reçues par la collectivité : \_\_\_\_

$$\text{taux de réclamations} = \frac{\text{nombre de réclamations (hors prix) laissant une trace écrite}}{\text{nombre total d'abonnés du service}} * 1000$$

Pour l'exercice 2023, le taux de réclamations est de 0 pour 1000 abonnés (0 en 2022).

## 4. Financement des investissements

### 4.1. Montants financiers



	Exercice 2022	Exercice 2023
Montants financiers HT des travaux engagés pendant le dernier exercice budgétaire	—	0
Montants des subventions en €		
Montants des contributions du budget général en €		

### 4.2. Etat de la dette du service



L'état de la dette au 31 décembre [N] fait apparaître les valeurs suivantes :

	Exercice 2022	Exercice 2023
Encours de la dette au 31 décembre N (montant restant dû en €)	—	6 544
Montant remboursé durant l'exercice en €	en capital	
	en intérêts	

### 4.3. Amortissements



Pour l'exercice 2023, la dotation aux amortissements a été de \_\_\_\_\_ € (\_\_\_\_\_ € en 2022).

### 4.4. Présentation des projets à l'étude en vue d'améliorer la qualité du service à l'usager et les performances environnementales du service et montants prévisionnels des travaux



Projets à l'étude	Montants prévisionnels en €	Montants prévisionnels de l'année précédente en €

### 4.5. Présentation des programmes pluriannuels de travaux adoptés par l'assemblée délibérante au cours du dernier exercice



Programmes pluriannuels de travaux adoptés	Année prévisionnelle de réalisation	Montants prévisionnels en €

## **5. Actions de solidarité et de coopération décentralisée dans le domaine de l'eau**

### **5.1. Abandons de créance ou versements à un fonds de solidarité (P207.0)**



Cet indicateur a pour objectif de mesurer l'implication sociale du service.

Entrent en ligne de compte :

- les versements effectués par la collectivité au profit d'un fonds créé en application de l'article L261-4 du Code de l'action sociale et des familles (Fonds de Solidarité Logement, par exemple) pour aider les personnes en difficulté,
- les abandons de créance à caractère social, votés au cours de l'année par l'assemblée délibérante de la collectivité (notamment ceux qui sont liés au FSL).

L'année 2023, le service a reçu \_\_\_\_\_ demandes d'abandon de créance et en a accordé \_\_\_\_\_.  
0 € ont été abandonnés et/ou versés à un fonds de solidarité, soit 0 €/m<sup>3</sup> pour l'année 2023 (0 €/m<sup>3</sup> en 2022).

### **5.2. Opérations de coopération décentralisée (cf. L 1115-1-1 du CGCT)**



Peuvent être ici listées les opérations mises en place dans le cadre de l'article L1115-1-1 du Code général des collectivités territoriales, lequel ouvre la possibilité aux collectivités locales de conclure des conventions avec des autorités locales étrangères pour mener des actions de coopération ou d'aide au développement.

Bénéficiaire	Montant en €

## 6. Tableau récapitulatif des indicateurs

		Valeur 2022	Valeur 2023
	<b>Indicateurs descriptifs des services</b>		
D201.0	Estimation du nombre d'habitants desservis par un réseau de collecte des eaux usées, unitaire ou séparatif	3 083	3 070
D202.0	Nombre d'autorisations de déversement d'effluents d'établissements industriels au réseau de collecte des eaux usées	1	1
D203.0	Quantité de boues issues des ouvrages d'épuration [tMS]	44,7	46,1
D204.0	Prix TTC du service au m <sup>3</sup> pour 120 m <sup>3</sup> [€/m <sup>3</sup> ]	1,33	1,36
	<b>Indicateurs de performance</b>		
P201.1	Taux de desserte par des réseaux de collecte des eaux usées	99,67%	100%
P202.2B	Indice de connaissance et de gestion patrimoniale des réseaux de collecte des eaux usées [points]	30	29
P203.3	Conformité de la collecte des effluents aux prescriptions définies en application du décret 94-469 du 3 juin 1994 modifié par le décret du 2 mai 2006	___%	100%
P204.3	Conformité des équipements d'épuration aux prescriptions définies en application du décret 94-469 du 3 juin 1994 modifié par le décret du 2 mai 2006	___%	100%
P205.3	Conformité de la performance des ouvrages d'épuration aux prescriptions définies en application du décret 94-469 du 3 juin 1994 modifié par le décret du 2 mai 2006	___%	100%
P206.3	Taux de boues issues des ouvrages d'épuration évacuées selon des filières conformes à la réglementation	100%	100%
P207.0	Montant des abandons de créance ou des versements à un fonds de solidarité [€/m <sup>3</sup> ]	0	0