



# SYNTHÈSE DU RAPPORT SOCIAL UNIQUE 2024



## COMMUNAUTE DE COMMUNES LOUE-LISON

Accusé de réception - Ministère de l'Intérieur

025-200068070-20251215-164-25-DE

Accusé certifié exécutoire

Réception par le préfet : 22/12/2025

Cette synthèse du Rapport sur l'État de la Collectivité reprend les principaux indicateurs du Rapport Social Unique au 31 décembre 2024. Elle a été réalisée via l'application [www.bs.donnees-sociales](http://www.bs.donnees-sociales) des Centres de Gestion par extraction des données 2024 transmises en 2025 par la collectivité au Centre de Gestion du Doubs.

### Effectifs

#### 64 agents employés par la collectivité au 31 décembre 2024

- > 39 fonctionnaires
- > 16 contractuels permanents
- > 9 contractuels non permanents



#### Aucun contractuel permanent en CDI

#### Précisions emplois non permanents

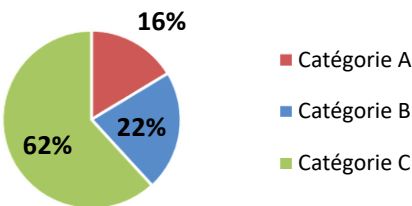
- ⇒ Aucun contractuel non permanent recruté dans le cadre d'un emploi aidé
- ⇒ 100 % des contractuels non permanents recrutés comme saisonniers ou occasionnels
- ⇒ Personnel temporaire intervenu en 2024 : aucun agent du Centre de Gestion et aucun intérimaire

### Caractéristiques des agents permanents

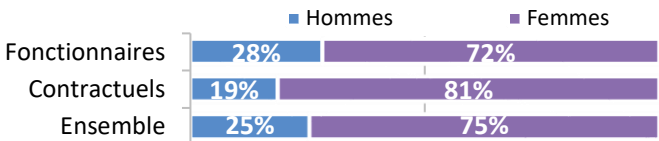
#### Répartition par filière et par statut

| Filière        | Titulaire | Contractuel | Tous |
|----------------|-----------|-------------|------|
| Administrative | 64%       | 69%         | 65%  |
| Technique      | 21%       | 25%         | 22%  |
| Culturelle     |           |             |      |
| Sportive       | 8%        | 6%          | 7%   |
| Médico-sociale | 5%        |             | 4%   |
| Police         |           |             |      |
| Incendie       |           |             |      |
| Animation      | 3%        |             | 2%   |
| Total          | 100%      | 100%        | 100% |

#### Répartition des agents par catégorie



#### Répartition par genre et par statut

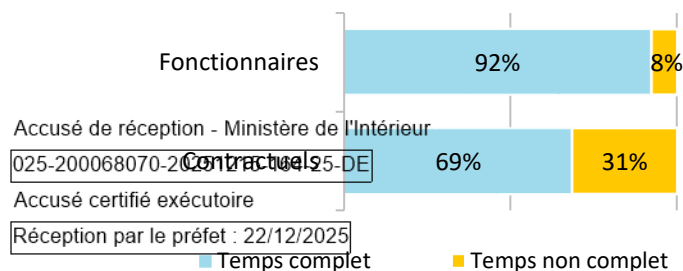


#### Les principaux cadres d'emplois

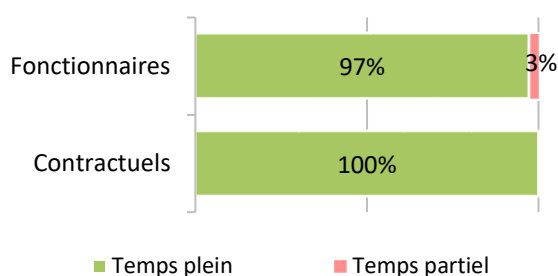
| Cadres d'emplois        | % d'agents |
|-------------------------|------------|
| Adjoints administratifs | 45%        |
| Attachés                | 13%        |
| Adjoints techniques     | 9%         |
| Rédacteurs              | 7%         |
| Educateurs des APS      | 7%         |

## Temps de travail des agents permanents

### ➔ Répartition des agents à temps complet ou non complet



### ➔ Répartition des agents à temps plein ou à temps partiel



### ➔ Les 2 filières les plus concernées par le temps non complet

| Filière        | Fonctionnaires | Contractuels |
|----------------|----------------|--------------|
| Administrative | 8%             | 36%          |
| Technique      | 13%            | 25%          |

### ➔ Part des agents permanents à temps partiel selon le genre

0% des hommes à temps partiel  
3% des femmes à temps partiel

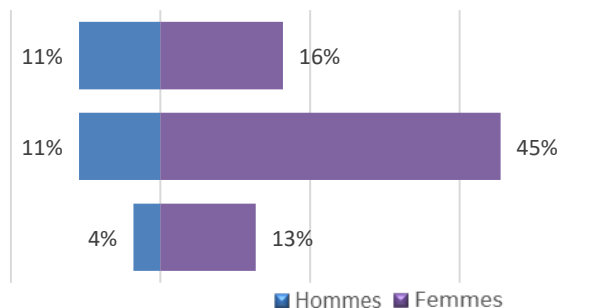
## Pyramide des âges

### ➔ En moyenne, les agents de la collectivité ont 42 ans

| Âge moyen*<br>des agents permanents     |              |
|---|--------------|
| Fonctionnaires                          | 44,55        |
| Contractuels permanents                 | 35,63        |
| <b>Ensemble des permanents</b>          | <b>41,95</b> |
| Âge moyen*<br>des agents non permanents |              |
| Contractuels non permanents             | 30,28        |

de 50 ans et +  
de 30 à 49 ans  
de - de 30 ans

Pyramide des âges  
des agents sur emploi permanent



\* L'âge moyen est calculé sur la base des tranches d'âge

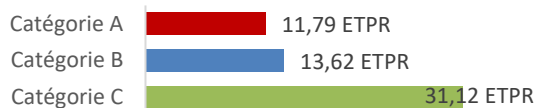
## Équivalent temps plein rémunéré

### ➔ 57,42 agents en Equivalent Temps Plein Rémunéré (ETPR) sur l'année 2024

> 37,57 fonctionnaires  
> 18,96 contractuels permanents  
> 0,89 contractuel non permanent

104 504 heures travaillées rémunérées en 2024

Répartition des ETPR permanents par catégorie



## Positions particulières

Aucune position particulière

## Mouvements

➔ En 2024, 9 arrivées d'agents permanents et 6 départs

1 contractuel permanent nommé stagiaire

### Emplois permanents rémunérés

Accusé de réception - Ministère de l'Intérieur

| Effectif physique théorique | Effectif physique au |
|-----------------------------|----------------------|
| au 31/12/2023 1             | 31/12/2024           |
| 52 agents                   | 55 agents            |

<sup>1</sup> cf. page 7

### Variation des effectifs\*

entre le 1er janvier et le 31 décembre 2024

|                 |          |             |
|-----------------|----------|-------------|
| Fonctionnaires  | ↗        | 5,4%        |
| Contractuels    | ↗        | 6,7%        |
| <b>Ensemble</b> | <b>↗</b> | <b>5,8%</b> |

➔ Principales causes de départ d'agents permanents

|                             |     |
|-----------------------------|-----|
| Démission                   | 50% |
| Fin de contrats remplaçants | 50% |

➔ Principaux modes d'arrivée d'agents permanents

|                              |     |
|------------------------------|-----|
| Remplacements (contractuels) | 78% |
| Voie de mutation             | 11% |
| Voie de détachement          | 11% |

\* Variation des effectifs :

(effectif physique rémunéré au 31/12/2024 - effectif physique théorique rémunéré au 31/12/2023) /

(Effectif physique théorique rémunéré au 31/12/2023)

## Évolution professionnelle

➔ 1 bénéficiaire d'une promotion interne sans examen professionnel nommé

Aucune nomination concerne des femmes

➔ Aucun lauréat d'un concours d'agents déjà fonctionnaires dans la collectivité

➔ 11 avancements d'échelon et 3 avancements de grade

➔ Aucun lauréat d'un examen professionnel

➔ Aucun agent n'a bénéficié d'un accompagnement par un conseiller en évolution professionnelle

## Sanctions disciplinaires

➔ Une sanction disciplinaire prononcée en 2024

### Nombre de sanctions prononcées concernant les fonctionnaires en 2024

|                                   | Hommes | Femmes |
|-----------------------------------|--------|--------|
| Sanctions 1 <sup>er</sup> groupe  | 1      | 0      |
| Sanctions 2 <sup>ème</sup> groupe | 0      | 0      |
| Sanctions 3 <sup>ème</sup> groupe | 0      | 0      |
| Sanctions 4 <sup>ème</sup> groupe | 0      | 0      |

Aucune sanction prononcée à l'encontre de fonctionnaires stagiaires

Aucune sanction prononcée à l'encontre d'agents contractuels

➔ Motif de la sanction prononcée (fonctionnaires et contractuels en 2024)

Incorrections, violences, insultes, harcèlement moral

100%

Budget et rémunérations

➔ Les charges de personnel représentent 30,17 % des dépenses de fonctionnement

|  |   |                       |             |   |   |
|--|---|-----------------------|-------------|---|---|
| Budget de fonctionnement*                      | 9 376 808 €   | Charges de personnel* | 2 829 130 € | ➔   | Soit 30,17 % des dépenses de fonctionnement |
| * Montant global                               |   |                       |             |   |   |
| Accusé de réception - Ministère de l'Intérieur |   |                       |             |   |   |
| 025-200068070                                  | Rémunérations annuelles brutes - emploi permanent : |                       | 1 733 722 € | Rémunérations des agents sur emploi non permanent : |   |
| Accusé certifié                                | Primes et indemnités versées :                      |                       |             | 19 136 €  |   |
| Réception par le préfet : 22/12/2023           | IFSE :  |                       | 264 648 €   |   |   |
|  | CIA :   |                       | 219 628 €   |   |   |
|  | Heures supplémentaires et/ou complémentaires :      |                       | 43 780 €    |   |   |
|  | Nouvelle Bonification Indiciaire :                  |                       | 5 650 €     |   |   |
|  | Supplément familial de traitement :                 |                       | 21 803 €    |   |   |
|  | Complément de traitement indiciaire (CTI)           |                       | 18 233 €    |   |   |
|  |   |                       | 8 685 €     |   |   |

➔ Rémunération moyenne par équivalent temps plein rémunéré des agents permanents

|                 | Catégorie A |             | Catégorie B |             | Catégorie C |             |
|-----------------|-------------|-------------|-------------|-------------|-------------|-------------|
|                 | Titulaire   | Contractuel | Titulaire   | Contractuel | Titulaire   | Contractuel |
| Administrative  | 52 602 €    | 28 716 €    | 36 962 €    | s           | 27 749 €    | 24 748 €    |
| Technique       | s           |             | s           | s           | 31 208 €    | 26 270 €    |
| Culturelle      |             |             |             |             |             |             |
| Sportive        |             |             | 33 422 €    | s           |             | s           |
| Médico-sociale  | s           |             |             |             | s           |             |
| Police          |             |             |             |             |             |             |
| Incendie        |             |             |             |             |             |             |
| Animation       |             |             | s           |             |             |             |
| Toutes filières | 45 437 €    | 28 716 €    | 33 456 €    | 29 151 €    | 28 457 €    | 25 160 €    |

\*s : secret statistique appliqué en dessous de 2 ETPR

➔ La part des primes et indemnités sur les rémunérations annuelles brutes pour l'ensemble des agents permanents est de 15,26 %

| Part des primes et indemnités sur les rémunérations : |        |   |
|---|--------|---|
| Fonctionnaires  | 16,69% | ➔ Le RIFSEEP a été mis en place pour les fonctionnaires et pour les contractuels ainsi que le CIA |
| Contractuels sur emplois permanents                   | 11,91% | ➔ Les primes sont maintenues en cas de congé de maladie ordinaire                                 |
| Ensemble  | 15,26% | ➔ 337,5 heures supplémentaires réalisées et rémunérées en 2024                                    |
|   |        | ➔ Aucune heure complémentaire réalisée et rémunérée en 2024                                       |

➔ IFSE et CIA selon la catégorie et le genre

| Montant annuel moyen par ETPR | Fonctionnaires |       |          |         |         |          | Contractuels sur emploi permanents |       |          |         |       |          |
|-------------------------------|----------------|-------|----------|---------|---------|----------|------------------------------------|-------|----------|---------|-------|----------|
|                               | Femmes         |       |          | Hommes  |         |          | Femmes                             |       |          | Hommes  |       |          |
|                               | IFSE           | CIA   | Part CIA | IFSE    | CIA     | Part CIA | IFSE                               | CIA   | Part CIA | IFSE    | CIA   | Part CIA |
| Catégorie A                   | 8 273 €        | 863 € | 9%       | s       | s       |          | 2 179 €                            | 647 € | 23%      | s       | s     |          |
| Catégorie B                   | 4 967 €        | 773 € | 13%      | 6 285 € | 691 €   | 10%      | 4 265 €                            | 894 € | 17%      | 3 299 € | 620 € | 16%      |
| Catégorie C                   | 2 765 €        | 952 € | 26%      | 3 958 € | 1 033 € | 21%      | 1 755 €                            | 409 € | 19%      | 3 116 € | 75 €  | 2%       |

\*s : secret statistique appliqué en dessous de 2 ETPR

## Absences

➔ En moyenne, 4 jours d'absence pour tout motif médical en 2024 par fonctionnaire

> En moyenne, 1,4 jours d'absence pour tout motif médical en 2024 par agent contractuel permanent

|  | Fonctionnaires | Contractuels permanents | Ensemble agents permanents | Contractuels non permanents |
|--|----------------|-------------------------|----------------------------|-----------------------------|
| Accusé de réception - <b>Taux d'absentéisme « compressible »</b> (maladies ordinaires et accidents de travail) | 1,10%          | 0,39%                   | 0,89%                      | 0,00%                       |
| Accusé certifié exécutoire   |                |                         |                            |                             |
| Réception par le p <b>Taux d'absentéisme médical</b> (toutes absences pour motif médical)                      | 1,10%          | 0,39%                   | 0,89%                      | 0,00%                       |
| <b>Taux d'absentéisme global</b> (toutes absences y compris maternité, paternité et autre)                     | 2,76%          | 0,39%                   | 2,07%                      | 0,00%                       |

Cf. p7 Précisions méthodologiques pour les groupes d'absences      Taux d'absentéisme : nombre de jours d'absence / (nombre total d'agents x 365)

- ➔ Aucune journée de congés supplémentaires accordée au-delà des congés légaux (exemple : journée du maire)
- ➔ 24,6 % des agents permanents ont eu au moins un jour de carence prélevé
- ➔ La collectivité adhère à un contrat d'assurance groupe pour la gestion du risque maladie

## Accidents du travail

➔ **Aucun accident du travail déclaré en 2024**

## Handicap

Seules les collectivités de plus de 20 agents équivalent temps plein sont soumises à l'obligation d'emploi de travailleurs handicapés à hauteur de 6 % des effectifs.

**2 travailleurs handicapés employés sur emploi permanent**

- ⇒ Aucun travailleur handicapé recruté sur emploi non permanent
- ⇒ 1 travailleur handicapé fonctionnaire
- ⇒ 0 travailleur handicapé en catégorie A, 0 en catégorie B, 2 en catégorie C

## Prévention et risques professionnels

➔ **ASSISTANTS DE PRÉVENTION**  
Aucun assistant de prévention désigné dans la collectivité

➔ **FORMATION**  
1 jour de formation lié à la prévention (habilitation ou formation obligatoire)

Coût total des formations : 646 €  
Coût par jour de formation : -

➔ **DÉPENSES**  
La collectivité a effectué des dépenses en faveur de la prévention, de la sécurité et de l'amélioration des conditions de travail

Total des dépenses : 6 615 €

➔ **DOCUMENT DE PRÉVENTION**  
La collectivité dispose d'un document unique d'évaluation des risques professionnels

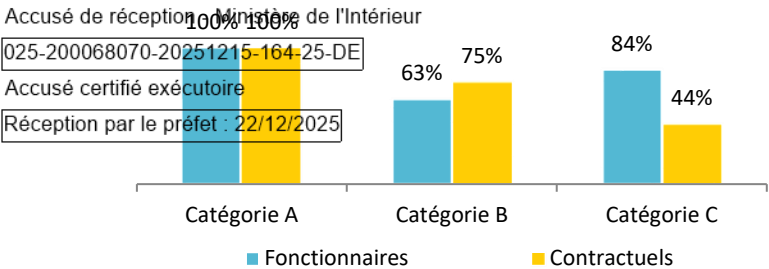
Dernière mise à jour : 2023

## Formation

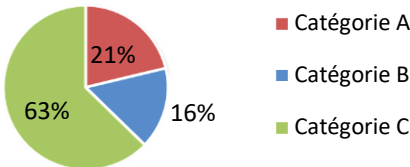
➔ En 2024, 76,4% des agents permanents ont suivi une formation d'au moins un jour

➔ 193 jours de formation suivis par les agents sur emploi permanent en 2024

Pourcentage d'agents par catégorie et par statut ayant bénéficié d'au moins un jour de formation en 2024



Répartition des jours de formation par catégorie hiérarchique



➔ 41 415 € ont été consacrés à la formation en 2024

Nombre moyen de jours de formation par agent permanent :  
> 3,5 jours par agent

Répartition des dépenses de formation

|                                    |      |
|------------------------------------|------|
| CNFPT                              | 35 % |
| Coût de la formation des apprentis | 27 % |
| Frais de déplacement               | 13 % |
| Autres organismes                  | 24 % |

Répartition des jours de formation par organisme

|                   |     |
|-------------------|-----|
| CNFPT             | 94% |
| Autres organismes | 6%  |

## Action sociale et protection sociale complémentaire

➔ La collectivité participe à la complémentaire santé et aux contrats de prévoyance

➔ L'action sociale de la collectivité

- Prestations servies directement par la collectivité
- Prestations servies par l'intermédiaire d'une association nationale

| Montants annuels                  | Santé    | Prévoyance |
|-----------------------------------|----------|------------|
| Montant global des participations | 17 451 € | 3 701 €    |
| Montant moyen par bénéficiaire    | 426 €    | 95 €       |

## Relations sociales

➔ Jours de grève

➔ Comité Social Territorial

Aucun jour de grève recensé en 2024

3 réunions en 2024 dans la collectivité

## Précisions méthodologiques

### ➔ 1 Formules de calcul - Effectif théorique au 31/12/2023

Pour les fonctionnaires :

Total de l'effectif physique rémunéré des fonctionnaires au 31/12/2024

+ Départs définitifs de titulaires ou de stagiaires

Accusé de réception du Ministère de l'Intérieur

025-200068070-2025-12-15-16425-D

Accusé certifié ex-1

Réception par le

Pour les contractuels permanents :

Total de l'effectif physique rémunéré des contractuels au 31/12/2024

+ Départs définitifs de contractuels

+ Départs temporaires non rémunérés

+ Stagiairisation de contractuels de la collectivité

- Arrivées de contractuels

- Retours de contractuels

Pour l'ensemble des agents permanents :

Effectif théorique des fonctionnaires au 31/12/2023

+ Effectif théorique des contractuels permanents au 31/12/2023

### ➔ 2 Formules de calcul - Taux d'absentéisme

$$\frac{\text{Nombre de jours calendaires d'absence}}{\text{Nombre d'agents au 31/12/2024} \times 365} \times 100$$

*Les journées d'absence sont décomptées en jours calendaires pour respecter les saisies réalisées dans les logiciels de paie*

#### Note de lecture :

Si le taux d'absentéisme est de 8 %, cela signifie que pour 100 agents de la collectivité, un équivalent de 8 agents a été absent toute l'année.

### 3 « groupes d'absences »

#### 1. Absences compressibles :

Maladie ordinaire et accidents du travail

#### 2. Absences médicales :

Absences compressibles + longue maladie, maladie de longue durée, grave maladie, maladie professionnelle

#### 3. Absences Globales :

Absences médicales + maternité, paternité adoption, autres raisons\*

*\* Les absences pour "autres raisons" correspondent aux autorisations spéciales d'absences (motif familial, concours...)*

*Ne sont pas comptabilisés les jours de formation et les absences pour motif syndical ou de représentation.*

➔ En raison de certains arrondis, la somme des pourcentages peut ne pas être égale à 100 %

## Réalisation

Cette fiche synthétique reprend les principaux indicateurs sociaux issus du Rapport Social Unique 2024. Les données utilisées sont extraites du Rapport sur l'État de la Collectivité 2024 transmis en 2025 par la collectivité. Ces données ont pour objectif de bénéficier d'une vue d'ensemble sur les effectifs de la collectivité.



L'outil automatisé permettant la réalisation de cette synthèse a été développé par le Comité Technique des Chargés d'études des Observatoires Régionaux des Centres de Gestion.

Date de publication : octobre 2025

Version 1