



# SYNTHÈSE DU RAPPORT SOCIAL UNIQUE 2024




## COMMUNE LA GRANDE PAROISSE

Cette synthèse du Rapport sur l'État de la Collectivité reprend les principaux indicateurs du Rapport Social Unique au 31 décembre 2024. Elle a été réalisée via l'application [www.bs.donnees-sociales](http://www.bs.donnees-sociales) des Centres de Gestion par extraction des données 2024 transmises en 2025 par la collectivité au Centre de Gestion de Seine-et-Marne.

### Effectifs

➔ 21 agents employés par la collectivité au 31 décembre 2024

- > 18 fonctionnaires
- > 1 contractuel permanent
- > 2 contractuels non permanents



➔ Aucun contractuel permanent en CDI

➔ Précisions emplois non permanents

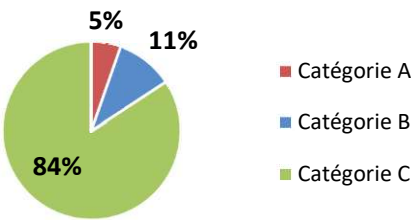
- ⇒ 2 contractuels non permanents recrutés dans le cadre d'un emploi aidé
- ⇒ Aucun contractuel non permanent recruté comme saisonnier ou occasionnel
- ⇒ Personnel temporaire intervenu en 2024 : aucun agent du Centre de Gestion et aucun intérimaire

### Caractéristiques des agents permanents

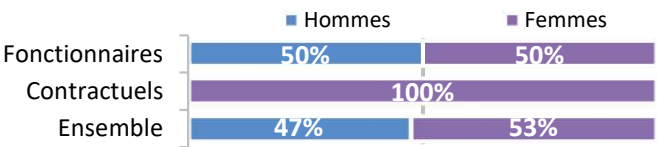
➔ Répartition par filière et par statut

Filière	Titulaire	Contractuel	Tous
Administrative	44%	100%	47%
Technique	44%		42%
Culturelle	6%		5%
Sportive			
Médico-sociale			
Police	6%		5%
Incendie			
Animation			
Total	100%	100%	100%

➔ Répartition des agents par catégorie



➔ Répartition par genre et par statut

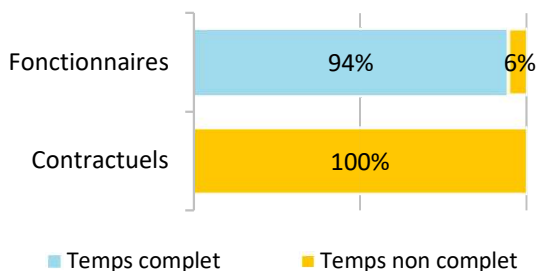


➔ Les principaux cadres d'emplois

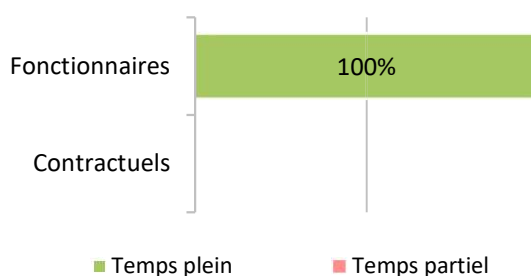
Cadres d'emplois	% d'agents
Adjoints administratifs	37%
Adjoints techniques	26%
Agents de maîtrise	11%
Attachés	5%
Rédacteurs	5%

## Temps de travail des agents permanents

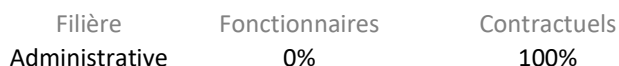
### ➔ Répartition des agents à temps complet ou non complet



### ➔ Répartition des agents à temps plein ou à temps partiel



### ➔ La filière la plus concernée par le temps non complet



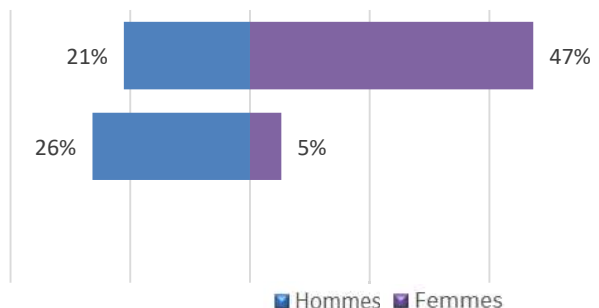
## Pyramide des âges

### ➔ En moyenne, les agents de la collectivité ont 54 ans

Âge moyen* des agents permanents	
Fonctionnaires	53,33
Contractuel permanent	de 55 à 60
<b>Ensemble des permanents</b>	<b>53,55</b>
Âge moyen* des agents non permanents	
Contractuels non permanents	30,00

de 50 ans et +  
de 30 à 49 ans  
de - de 30 ans

Pyramide des âges  
des agents sur emploi permanent



\* L'âge moyen est calculé sur la base des tranches d'âge

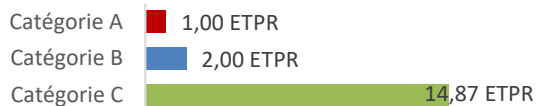
## Équivalent temps plein rémunéré

### ➔ 19,27 agents en Equivalent Temps Plein Rémunéré (ETPR) sur l'année 2024

- > 16,91 fonctionnaires
- > 0,96 contractuel permanent
- > 1,40 contractuel non permanent

35 071 heures travaillées rémunérées en 2024

Répartition des ETPR permanents par catégorie



## Positions particulières

- > Un agent en disponibilité

## Mouvements

- ➔ En 2024, 1 arrivée d'agent permanent et 1 départ

1 contractuel permanent nommé stagiaire

### Emplois permanents rémunérés

Effectif physique théorique au 31/12/2023 1	Effectif physique au 31/12/2024
19 agents	19 agents

<sup>1</sup> cf. page 7

### Variation des effectifs\*

entre le 1er janvier et le 31 décembre 2024

Fonctionnaires	➔	0,0%
Contractuel	➔	0,0%
<b>Ensemble</b>	<b>➔</b>	<b>0,0%</b>

- ➔ Principales causes de départ d'agents permanents

Mise en disponibilité 100%

- ➔ Principaux modes d'arrivée d'agents permanents

Arrivées de contractuels 100%

\* Variation des effectifs :

(effectif physique rémunéré au 31/12/2024 - effectif physique théorique  
rémunéré au 31/12/2023) /

(Effectif physique théorique rémunéré au 31/12/2023)

## Évolution professionnelle

- ➔ Aucun bénéficiaire d'une promotion interne sans examen professionnel

- ➔ Aucun lauréat d'un examen professionnel

- ➔ Aucun lauréat d'un concours d'agents déjà fonctionnaires dans la collectivité

- ➔ Aucun agent n'a bénéficié d'un accompagnement par un conseiller en évolution professionnelle

- ➔ 7 avancements d'échelon et aucun avancement de grade

## Sanctions disciplinaires

- ➔ Aucune sanction disciplinaire prononcée en 2024

Nombre de sanctions prononcées concernant les  
fonctionnaires en 2024

	Hommes	Femmes
Sanctions 1 <sup>er</sup> groupe	0	0
Sanctions 2 <sup>ème</sup> groupe	0	0
Sanctions 3 <sup>ème</sup> groupe	0	0
Sanctions 4 <sup>ème</sup> groupe	0	0

## Budget et rémunérations

### ➔ Les charges de personnel représentent 32,09 % des dépenses de fonctionnement

<b>Budget de fonctionnement*</b>	<b>2 905 214 €</b>	<b>Charges de personnel*</b>	<b>932 211 €</b>	➔	<b>Soit 32,09 % des dépenses de fonctionnement</b>
* Montant global					

<b>Rémunérations annuelles brutes - emploi permanent :</b>	<b>628 061 €</b>	<b>Rémunérations des agents sur emploi non permanent :</b>
Primes et indemnités versées :	152 055 €	<b>31 418 €</b>
IFSE :	82 678 €	
CIA :	11 609 €	
Heures supplémentaires et/ou complémentaires :	3 167 €	
Nouvelle Bonification Indiciaire :	5 319 €	
Supplément familial de traitement :	4 224 €	
Complément de traitement indiciaire (CTI)	0 €	

### ➔ Rémunération moyenne par équivalent temps plein rémunéré des agents permanents

	Catégorie A		Catégorie B		Catégorie C	
	Titulaire	Contractuel	Titulaire	Contractuel	Titulaire	Contractuel
Administrative	s		s		33 830 €	s
Technique			s		30 603 €	
Culturelle					s	
Sportive						
Médico-sociale						
Police					s	
Incendie						
Animation						
<b>Toutes filières</b>	<b>s</b>		<b>40 369 €</b>		<b>32 271 €</b>	<b>s</b>

\*s : secret statistique appliqué en dessous de 2 ETPR

### ➔ La part des primes et indemnités sur les rémunérations annuelles brutes pour l'ensemble des agents permanents est de 24,21 %

Part des primes et indemnités sur les rémunérations :	
<b>Fonctionnaires</b>	<b>24,49%</b>
<b>Contractuels sur emplois permanents</b>	<b>17,55%</b>
<b>Ensemble</b>	<b>24,21%</b>

- ➔ Le RIFSEEP a été mis en place pour les fonctionnaires et pour les contractuels ainsi que le CIA
- ➔ Les primes sont maintenues en cas de congé de maladie ordinaire
- ➔ 99,5 heures supplémentaires réalisées et rémunérées en 2024
- ➔ 74,5 heures complémentaires réalisées et rémunérées en 2024
- ➔ La collectivité est en auto-assurance avec convention de gestion avec Pôle Emploi pour l'assurance chômage de ses agents contractuels
- ➔ Cette année, 2 allocataires ont bénéficié de l'indemnisation du chômage (anciens contractuels)

### ➔ IFSE et CIA selon la catégorie et le genre

Montant annuel moyen par ETPR	Fonctionnaires						Contractuels sur emploi permanents					
	Femmes			Hommes			Femmes			Hommes		
	IFSE	CIA	Part CIA	IFSE	CIA	Part CIA	IFSE	CIA	Part CIA	IFSE	CIA	Part CIA
Catégorie A	s	s										
Catégorie B	s	s		s	s							
Catégorie C	4 077 €	725 €	15%	3 218 €	529 €	14%	s					

\*s : secret statistique appliqué en dessous de 2 ETPR

## Absences

➔ En moyenne, 14,6 jours d'absence pour tout motif médical en 2024 par fonctionnaire

> Aucun jour d'absence pour motif médical concernant les agents contractuels en 2024

	Fonctionnaires	Contractuels permanents	Ensemble agents permanents	Contractuels non permanents
<b>Taux d'absentéisme « compressible »</b> (maladies ordinaires et accidents de travail)	4,00%	0,00%	3,79%	0,00%
<b>Taux d'absentéisme médical</b> (toutes absences pour motif médical)	4,00%	0,00%	3,79%	0,00%
<b>Taux d'absentéisme global</b> (toutes absences y compris maternité, paternité et autre)	4,43%	0,00%	4,20%	0,00%

Cf. p7 Précisions méthodologiques pour les groupes d'absences

Taux d'absentéisme : nombre de jours d'absence / (nombre total d'agents x 365)

- ➔ 3 journées de congés supplémentaires accordées au-delà des congés légaux (exemple : journée du maire)
- ➔ 23,8 % des agents permanents ont eu au moins un jour de carence prélevé
- ➔ La collectivité adhère à un contrat d'assurance groupe pour la gestion du risque maladie

## Accidents du travail

➔ Aucun accident du travail déclaré en 2024

## Prévention et risques professionnels

➔ **ASSISTANT DE PRÉVENTION**  
1 assistant de prévention désigné dans la collectivité

➔ **FORMATION**  
21 jours de formation liés à la prévention (habilitations et formations obligatoires)

Coût total des formations : 2 584 €

Coût par jour de formation : 123 €

➔ **DÉPENSES**  
La collectivité a effectué des dépenses en faveur de la prévention, de la sécurité et de l'amélioration des conditions de travail

Total des dépenses : 555 €

➔ **DOCUMENT DE PRÉVENTION**  
La collectivité dispose d'un document unique d'évaluation des risques professionnels

Dernière mise à jour : 2021

## Handicap

Seules les collectivités de plus de 20 agents équivalent temps plein sont soumises à l'obligation d'emploi de travailleurs handicapés à hauteur de 6 % des effectifs.

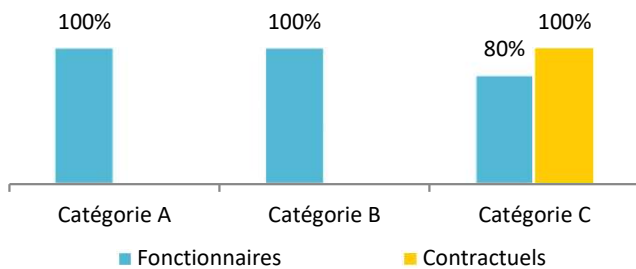
**Aucun travailleur handicapé employé sur emploi permanent**

⇒ Aucun travailleur handicapé recruté sur emploi non permanent

## Formation

- ➔ En 2024, 84,2% des agents permanents ont suivi une formation d'au moins un jour

Pourcentage d'agents par catégorie et par statut ayant bénéficié d'au moins un jour de formation en 2024



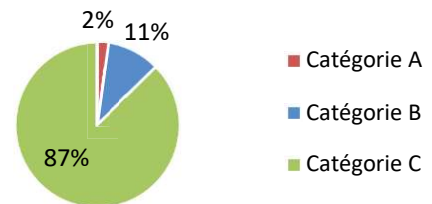
- ➔ 8 801 € ont été consacrés à la formation en 2024

Répartition des dépenses de formation

CNFPT	94 %
Frais de déplacement	2 %
Autres organismes	4 %

- ➔ 47 jours de formation suivis par les agents sur emploi permanent en 2024

Répartition des jours de formation par catégorie hiérarchique



- Nombre moyen de jours de formation par agent permanent :  
> 2,5 jours par agent

Répartition des jours de formation par organisme

CNFPT	77%
Autres organismes	23%

## Action sociale et protection sociale complémentaire

- ➔ La collectivité ne participe ni à la complémentaire santé de ses agents, ni aux contrats de prévoyance

- ➔ L'action sociale de la collectivité

- Prestations servies par l'intermédiaire d'un organisme à but non lucratif ou d'une association locale

---

---

---

## Relations sociales

- ➔ Jours de grève

Aucun jour de grève recensé en 2024

## Précisions méthodologiques

### ➔ 1 Formules de calcul - Effectif théorique au 31/12/2023

Pour les fonctionnaires :

Total de l'effectif physique rémunéré des fonctionnaires au 31/12/2024

- + Départs définitifs de titulaires ou de stagiaires
- + Départs temporaires non rémunérés
- Arrivées de titulaires ou de stagiaires
- Stagiairisation de contractuels de la collectivité
- Retours de titulaires stagiaires

Pour les contractuels permanents :

Total de l'effectif physique rémunéré des contractuels au 31/12/2024

- + Départs définitifs de contractuels
- + Départs temporaires non rémunérés
- + Stagiairisation de contractuels de la collectivité
- Arrivées de contractuels
- Retours de contractuels

Pour l'ensemble des agents permanents :

Effectif théorique des fonctionnaires au 31/12/2023

+ Effectif théorique des contractuels permanents au 31/12/2023

### ➔ 2 Formules de calcul - Taux d'absentéisme

$$\frac{\text{Nombre de jours calendaires d'absence}}{\text{Nombre d'agents au 31/12/2024} \times 365} \times 100$$

*Les journées d'absence sont décomptées en jours calendaires pour respecter les saisies réalisées dans les logiciels de paie*

#### Note de lecture :

Si le taux d'absentéisme est de 8 %, cela signifie que pour 100 agents de la collectivité, un équivalent de 8 agents a été absent toute l'année.

### 3 « groupes d'absences »

#### 1. Absences compressibles :

Maladie ordinaire et accidents du travail

#### 2. Absences médicales :

Absences compressibles + longue maladie, maladie de longue durée, grave maladie, maladie professionnelle

#### 3. Absences Globales :

Absences médicales + maternité, paternité adoption, autres raisons\*

*\* Les absences pour "autres raisons" correspondent aux autorisations spéciales d'absences (motif familial, concours...)*

*Ne sont pas comptabilisés les jours de formation et les absences pour motif syndical ou de représentation.*

➔ En raison de certains arrondis, la somme des pourcentages peut ne pas être égale à 100 %

## Réalisation

Cette fiche synthétique reprend les principaux indicateurs sociaux issus du Rapport Social Unique 2024. Les données utilisées sont extraites du Rapport sur l'État de la Collectivité 2024 transmis en 2025 par la collectivité. Ces données ont pour objectif de bénéficier d'une vue d'ensemble sur les effectifs de la collectivité.



L'outil automatisé permettant la réalisation de cette synthèse a été développé par le Comité Technique des Chargés d'études des Observatoires Régionaux des Centres de Gestion.

Date de publication : octobre 2025

Version 1