

2025

**Note de présentation brève et
synthétique du Compte
Financier Unique**

SOMMAIRE

INTRODUCTION	4
BUDGET PRINCIPAL	
<hr/>	
LES CHIFFRES CLES 2025	5
PRESENTATION DES RESULTATS	6
ANALYSE DE LA SECTION DE FONCTIONNEMENT	7
I. Dépenses de fonctionnement	7
II. Recettes de fonctionnement	10
ANALYSE DE LA SECTION D'INVESTISSEMENT	14
I. Dépenses d'investissement	14
II. Recettes d'investissement	16
RATIOS INFORMATIFS	17
BUDGET ANNEXE ASSAINISSEMENT	
<hr/>	
LES CHIFFRES CLES 2025.....	18
PRESENTATION DES RESULTATS.....	19
ANALYSE DE LA SECTION D'EXPLOITATION.....	20
I. Dépenses d'exploitation	20
II. Recettes d'exploitation	22
ANALYSE DE LA SECTION D'INVESTISSEMENT	25
I. Dépenses d'investissement	25
II. Recettes d'investissement	26

BUDGET ANNEXE PHOTOVOLTAIQUE

LES CHIFFRES CLES 2025	28
PRESENTATION DES RESULTATS	29
ANALYSE DE LA SECTION D'EXPLOITATION	30
I. Dépenses d'exploitation	30
II. Recettes d'exploitation	31
ANALYSE DE LA SECTION D'INVESTISSEMENT	34
I. Dépenses d'investissement	34
II. Recettes d'investissement	35

INTRODUCTION

L'article L2313-1 du Code Général des Collectivités Territoriales prévoit qu'une présentation brève et synthétique retraçant les informations financières essentielles doit être jointe au Compte Financier Unique afin de permettre aux citoyens d'en saisir les enjeux.

Le CFU est un document commun à l'ordonnateur et au comptable, qui se substitue au compte administratif et au compte gestion.

Il a vocation à favoriser la transparence et la lisibilité de l'information financière, améliorer la qualité des comptes et simplifier les processus administratifs entre l'ordonnateur et le comptable.

Le Compte Financier Unique 2025 a été soumis par la Maire au Conseil Municipal qui l'a approuvé en séance du 10 mars 2026.

Précisions :

Les opérations dites « réelles » sont les opérations qui ont un impact direct sur la trésorerie. Il s'agit d'encaissements et de décaissement effectifs.

Les opérations dites « d'ordre » contribuent à équilibrer les budgets mais n'ont aucune conséquence sur la trésorerie. Elles ne représentent que des jeux d'écritures, et ne donne lieu ni à encaissement, ni à décaissement.

BUDGET PRINCIPAL

LES CHIFFRES CLES 2025

Recettes de fonctionnement :

3 439 406.55 €

+ 3.67% par rapport à 2024

Dépenses de fonctionnement :

2 930 422.60 €

+ 5.29% par rapport à 2024

Epargne brute * :

557 408.23 €

-7.81% par rapport à 2024

Recettes d'investissement :

3 594 248.04 €

+ 582.89% par rapport à 2024

Dépenses d'investissement :

2 150 853.34 €

+ 92.04% par rapport à 2024


Annuité de la dette :

316 030,81 € en 2025

*Cet indicateur est égal à la différence entre les Recettes Réelles de Fonctionnement de l'exercice (hors excédent et mouvement d'ordre) et les Dépenses Réelles de Fonctionnement de l'exercice (hors charges d'intérêts).

PRESENTATION DES RESULTATS

Les réalisations budgétaires 2025 sont les suivantes :

 Section de fonctionnement :

- Dépenses : 2 930 422,60 €
- Recettes : 3 439 406,55 €

 Section d'investissement :

- Dépenses : 2 150 853,34 €
- Recettes : 3 594 248,04 €

A la clôture de l'exercice 2025, le CFU du budget principal fait apparaître un résultat cumulé de 1 232 357,57 €, se décomposant comme suit :

Excédent de fonctionnement cumulé :	983 292,88 €
Excédent d'investissement cumulé :	1 227 690,43 €
Restes à réaliser :	- 978 625,74 €

Résultat cumulé :	1 232 357,57 €
-------------------	----------------

Les restes à réaliser 2025 se détaillent comme suit :

- En dépenses : 1 174 451,33 €
- En recettes : 195 825,59 €

	FONCTIONNEMENT	INVESTISSEMENT
RECETTES exercice 2025	3 439 406.55 €	3 594 248.04 €
DEPENSES exercice 2025	2 930 422.60 €	2 150 853.34 €
Résultat	508 983.95 €	1 443 394.70 €
Résultat antérieur reporté au 31/12/2024	474 308.93 €	-215 704.27 €
Résultat de clôture cumulé au 31/12/2025	983 292.88 €	1 227 690.43 €
Solde des restes à réaliser		-978 625.74 €
RESULTAT DE L'EXERCICE 2025	983 292.88 €	249 064.69 €
Résultat cumulé		1 232 357.57 €

ANALYSE DE LA SECTION DE FONCTIONNEMENT

I. Dépenses de la section de fonctionnement

➤ **Des dépenses de fonctionnement moins élevées que prévues de 243 777,40 € par rapport au budget primitif (hors opérations d'ordre et virement à la section d'investissement)**

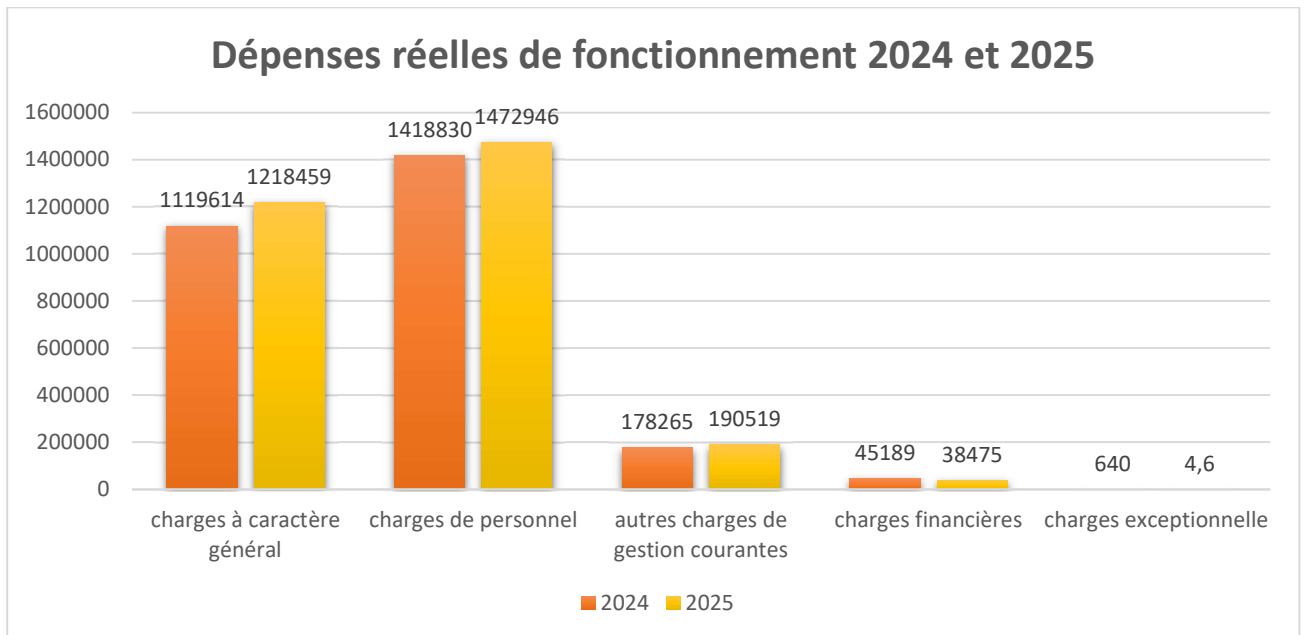
Les dépenses totales de la section de fonctionnement s'élèvent à 2 930 422,60 €.

- ✓ En dépenses réelles de fonctionnement 2 920 473,52 €, soit 99,66 % des dépenses totales de la section de fonctionnement.
- ✓ En dépenses d'ordre de fonctionnement 9 949,08 €, soit 0.34 % des dépenses totales de la section de fonctionnement.

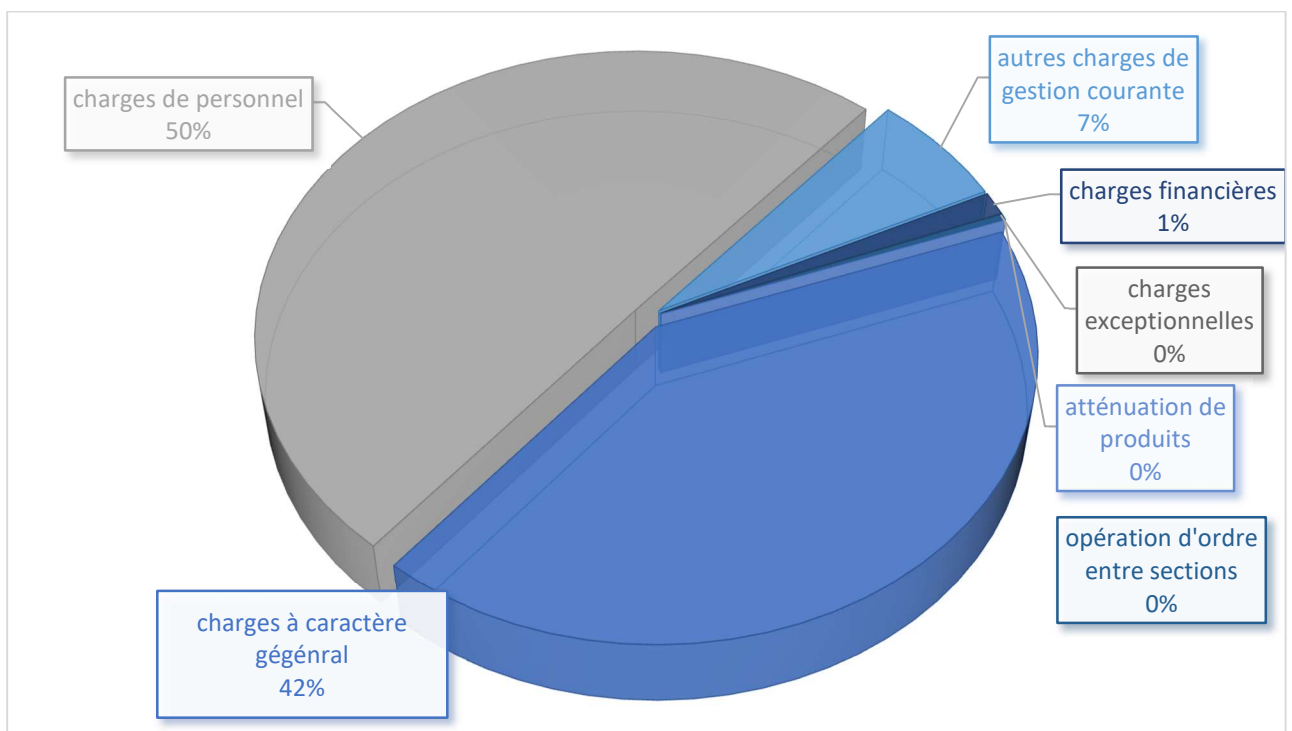
Il est constaté une hausse des dépenses réelles de fonctionnement de 155 205,70 € par rapport à 2024, soit 5,30 %.

Chapitre	Libellé Dépenses de fonctionnement	Réalisé 2024	Budget 2025	Réalisé 2025	CFU 2025 - CFU 2024	% d'évolution
011	charges à caractère général	1 119 614,43	1 356 688,92	1 218 459,52	98 845,09	8,11%
012	charges de personnel	1 418 830,36	1 508 392,00	1 472 946,11	54 115,75	3,67%
014	atténuation de produits	301,00	500,00	69,00	-232,00	-336,23%
023	virement à la section d'investissement	0,00	542 000,00	0,00	0,00	
042	opération d'ordre entre sections	12 376,60	9 949,08	9 949,08	-2 427,52	-24,40%
65	autres charges de gestion courante	178 265,19	207 350,00	190 519,09	12 253,90	6,43%
66	charges financières	45 189,32	90 320,00	38 475,20	-6 714,12	-17,45%
67	charges exceptionnelles	640,00	1 000,00	4,60	-635,40	
68	dotations aux provisions	0,00	0,00	0,00	0,00	
TOTAL DEPENSES		2 775 216,90	3 716 200,00	2 930 422,60	155 205,70	5,30%

Elles se répartissent par chapitre de la façon suivante :



Répartition des dépenses de fonctionnement par chapitres :



Chapitre 011 : Les charges générales s'établissent à 1 218 459,52 € en 2025 contre 1 119 614,43 € en 2024, soit une hausse de 8,11%. Les postes essentiellement en baisse sont : énergie-électricité, combustibles, entretien des voiries, relations publiques, fêtes et cérémonies.

Tandis que les postes en hausse sont : location, terrains, entretien des bâtiments, entretien du matériel roulant, maintenance, rémunération d'intermédiaires et honoraires.

Cette hausse des dépenses s'explique par :

- l'entretien et la réparation des bâtiments suite à l'épisode de grêle du 19 mai 2025, cela représente environ 30 000 € de dépenses de fonctionnement supplémentaires.
- les frais d'honoraires, d'expertises et la mise en sécurité de la rue Foulimou pour un montant de 70 000 € supplémentaires en dépenses de fonctionnement.

Chapitre 012 : Les dépenses de personnel s'établissent à 1 472 946,11 € contre 1 418 830,36 € en 2024, soit une hausse de 3,67%.

En 2025, en plus de la traditionnelle évolution de carrière des agents liée à l'ancienneté et à la technicité, l'augmentation progressive du taux de contribution employeur à la CNRACL au 1er janvier 2025 (soit 34,25% pour atteindre 43,65% en 2028), la commune a procédé au recensement de la population, 8 agents recenseurs ont été recruté afin de réaliser la collecte.

Chapitre 014 : Atténuation des produits, 69,00 € correspondant au dégrèvement de la taxe foncière sur les propriétés non bâties des jeunes agriculteurs.

Chapitre 65 : Les autres charges de gestion courante s'établissent à 190 519,09 € en 2025 contre 178 265,19 € en 2024, soit une hausse de 6,43%.

Ce chapitre retrace les dépenses afférentes :

- aux contributions aux syndicats intercommunaux pour 28 241,92 €
- aux versements des indemnités et cotisations des élus pour 97 253,53 €
- aux versement de contributions au titre de la politique de l'habitat, « opération façades » pour 10 500 €
- aux versement de la subvention de fonctionnement au budget CCAS, pour 11 000 €
- aux versement des subventions aux associations pour 34 560 €

Chapitre 66 : Les charges financières s'établissent à 38 475,20 € contre 45 189,32 € en 2024. Ce chapitre comprend le remboursement des intérêts de la dette.

Chapitre 67 : Les charges exceptionnelles s'établissent à 4,60 € en 2025 contre 640,00 € en 2024.

Ce chapitre correspond aux titres annulés sur exercices antérieurs.

Chapitre 023 : Virement à la section d'investissement, cette somme contribue à l'autofinancement de la section d'investissement à hauteur de 542 000 € pour 2025 contre 1 100 000 € en 2024.

II. Recettes de la section de fonctionnement

➤ **Des recettes de fonctionnement plus élevées que prévues de 197 515,48 € par rapport au budget primitif (hors opérations d'ordre et résultat reporté)**

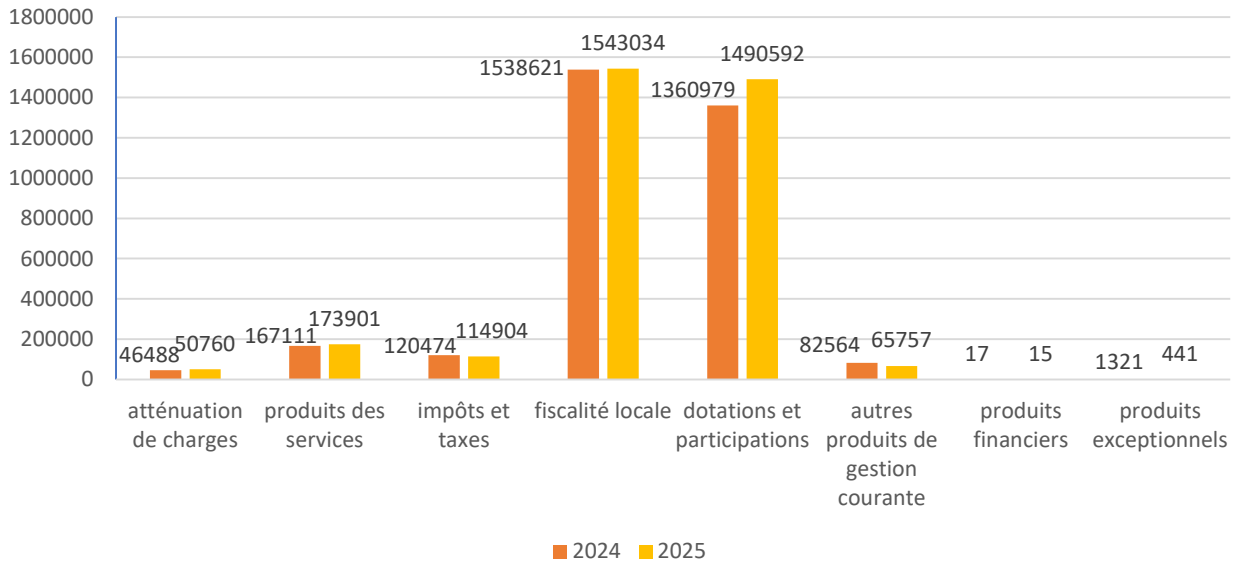
Les recettes totales de la section de fonctionnement s'élèvent à 3 439 406,55 €.

Il est constaté une hausse des recettes réelles de fonctionnement de 121 827,01 € par rapport à 2024.

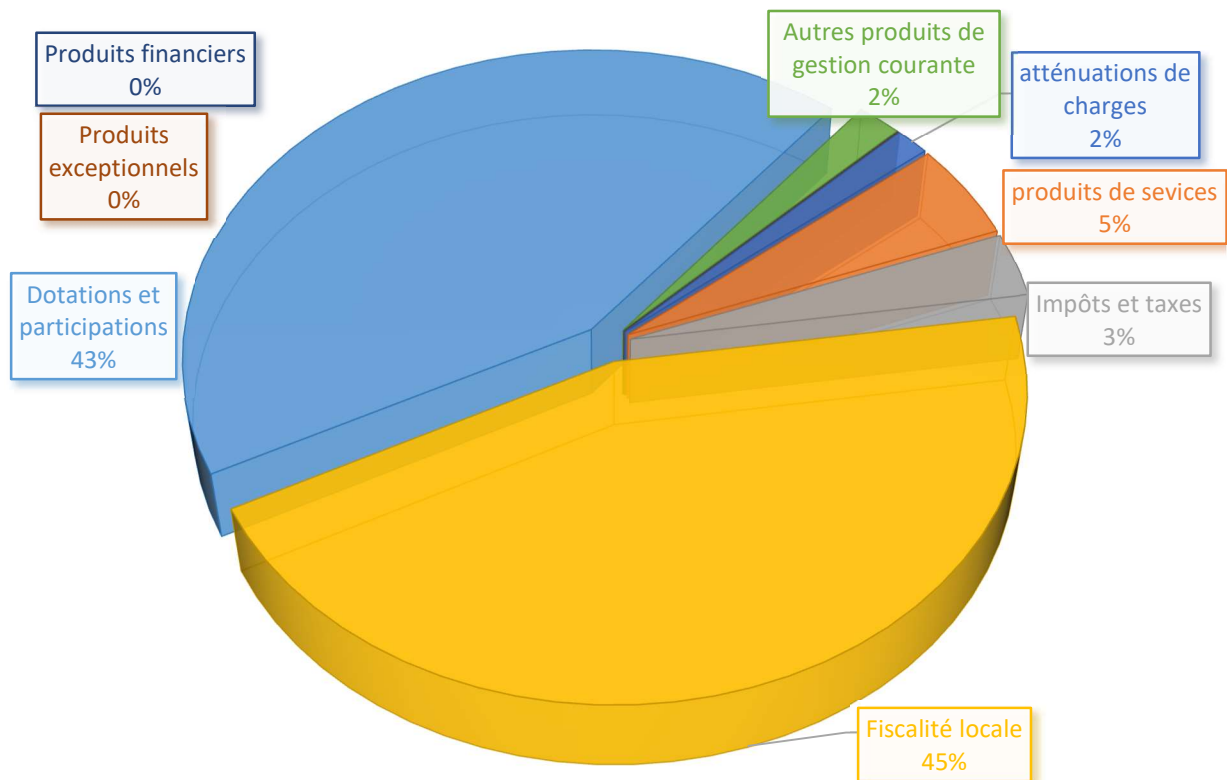
Elles se répartissent par chapitre de la façon suivante :

Chapitre	Libellé Recettes de fonctionnement	Réalisé 2024	Budget 2025	Réalisé 2025	CFU 2025 - CFU 2024	% d'évolution
002	résultat de fonctionnement reporté	0,00	474 308,93	0,00		
013	atténuation de charges	46 488,38	30 000,00	50 760,46	4 272,08	8,42%
042	opération d'ordre entre section	0,00			0,00	
70	produits des services	167 111,16	149 147,07	173 901,97	6 790,81	3,90%
73	impôts et taxes	120 474,22	102 374,00	114 904,28	-5 569,94	-4,85%
731	fiscalité locale	1 538 621,91	1 563 000,00	1 543 034,00	4 412,09	0,29%
74	dotations et participations	1 360 979,91	1 347 350,00	1 490 592,34	129 612,43	8,70%
75	autres produits de gestion courante	82 564,88	50 000,00	65 757,27	-16 807,61	-25,56%
76	produits financiers	17,48	20,00	15,23	-2,25	-14,77%
77	produits exceptionnels	1 321,60	0,00	441,00	-880,60	-199,68%
78	reprise sur amortissements et provisions	0,00	0,00	0,00	0,00	
TOTAL RECETTES		3 317 579,54	3 716 200,00	3 439 406,55	121 827,01	3,54%

Recettes réelles de fonctionnement 2024 et 2025



Répartition des recettes de fonctionnement par chapitres :



Chapitre 013 : Les atténuations de charges s'établissent à 50 760,46 € en 2025 contre 46 488,38 € en 2024. Ce chapitre comprend les remboursements de rémunérations et charges de personnel suite aux arrêts maladie et accidents du travail.

Chapitre 70 : Les produits de services s'établissent à 173 901,97 € en 2025 contre 167 111,11 € en 2024, soit une hausse de 3,90%. Les principales ressources de ce chapitre sont constituées par les ventes de concessions dans les cimetières, les redevances d'occupation du domaine public, la facturation de la restauration scolaire, et des services périscolaires, médiathèque et piscine municipale (131 142,84 € en 2025 contre 124 085,00 € en 2024).

D'autres recettes, sont enregistrées dans ce chapitre, notamment la mise à disposition du personnel communal aux budgets annexes, et à l'EPCI de rattachement (42 759,12 € en 2025 contre 43 026,16 € en 2024).

Chapitre 73 : Les impôts et taxes s'établissent à 114 904,28 € en 2025 contre 120 474,22 € en 2024, soit une baisse de 4,85%. Ce chapitre concerne l'attribution de compensation versée par l'EPCI de rattachement et le Fond de Péréquation des ressources Intercommunales et Communales.

Chapitre 731 : La fiscalité locale représente 45% des recettes réelles de fonctionnement, soit 1 543 034,00 € en 2025 contre 1 538 621,91 € en 2024.

- Bases totales prévisionnelles notifiées en mars 2025 pour l'élaboration budgétaire :
 - Foncier bâti 3 057 000
 - Foncier non bâti 236 600
 - Taxe d'habitation 324 700
- Bases totales réelle notifiées en décembre 2025 :
 - Foncier bâti 3 058 909
 - Foncier non bâti 208 712
 - Taxe d'habitation 282 535

	2016	2017	2018	2019	2020	2021	2022	2023	2024	2025
Evolution du produit de la fiscalité locale	1 118 359	1 145 700	1 167 696	1 188 802	1 209 388	1 238 902	1 261 680	1 479 988	1 538 613	1 543 034
Variation		2,39%	1,88%	1,78%	1,70%	2,38%	1,81%	14,75%	3,81%	0,29%

Chapitre 74 : Les dotations et participations s'établissent à 1 490 592,34 € en 2025 contre 1 360 979,91 en 2024, soit une hausse de 8,70%. Ce chapitre concerne essentiellement les dotations de l'Etat.

Cette hausse est due essentiellement à une hausse de la DGF depuis 2023 et de la Dotation de Solidarité Rurale.

	CA 2016	CA 2017	CA 2018	CA 2019	CA 2020	CA 2021	CA 2022	CFU 2023	CFU 2024	CFU 2025
Dotation de Fonctionnement	393 989	370 083	369 912	370 595	365 825	359 963	357 163	360 562	361 667	362 603
Variation annuelle		-23 906	-171	683	-4 770	-5 862	-2 800	3 399	1 105	936
Dotation de Solidarité Rurale	387 387	446 528	466 625	481 465	505 226	520 354	540 853	591 357	638 848	702 280
Variation annuelle		59 141	20 097	14 840	23 761	15 128	20 499	50 504	47 491	63 432
Dotation Nationale de Péréquation	104 577	102 446	102 785	100 535	96 194	89 668	81 792	85 033	86 416	92 042
Variation annuelle		-2 131	339	-2 250	-4 341	-6 526	-7 876	3 241	1 383	5 626
Variation cumulée		33 104	20 265	13 273	14 650	2 740	9 823	57 144	49 979	69 994

La recette au titre du FCTVA sur les dépenses de fonctionnement d'entretien des bâtiments s'élève à 11 261,52 € en 2025 contre 5 482,05 € en 2024.

Chapitre 75 : Les produits de gestion courante s'établissent à 65 757,27 € en 2025 contre 82 564,88 € en 2024, soit une baisse de 25,56%. Ce chapitre est principalement constitué des recettes issues de l'encaissement des locations d'immeubles et des salles communales s'élevant à 61 056,61 € en 2025 contre 59 415,85 € en 2024.

Cette baisse de 25,56%, s'explique par un remboursement d'assurance, suite à la déclaration d'un sinistre, perçu à titre exceptionnel en 2024.

Chapitre 76 : Les produits financiers s'établissent à 15,23 € en 2025 contre 17,48 € en 2024, soit une baisse de 14,77%. Dans ce chapitre se trouve notamment le revenu de parts sociales de la Caisse d'Epargne.

Chapitre 77 : Les produits exceptionnels s'établissent à 441,00 € en 2025 contre 1 321,60 € en 2024. Cette somme correspond à des annulations de charges (avoirs sur des factures payées sur exercices antérieurs).

La section de fonctionnement dégage un **résultat positif de 508 983,95 €**, hors résultat antérieur reporté.

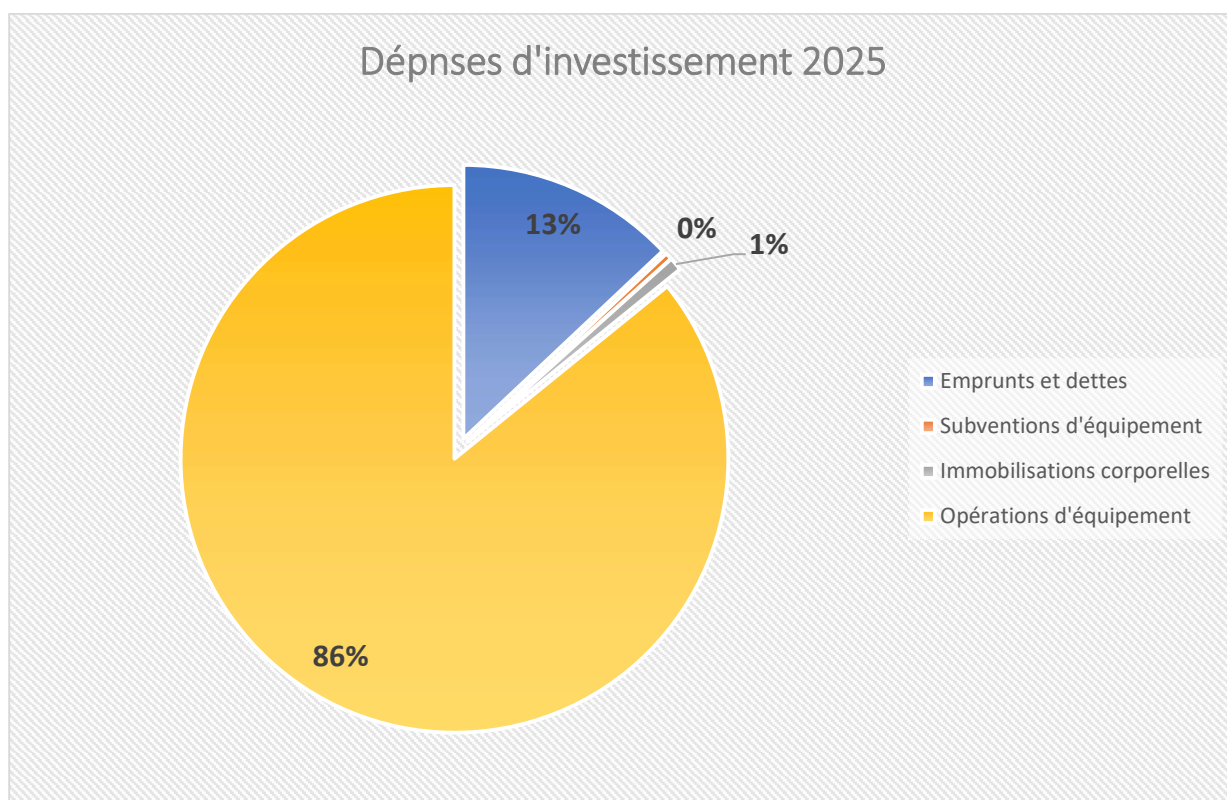
ANALYSE DE LA SECTION D'INVESTISSEMENT

➤ La commune a réalisé 1 872 152,26 € d'investissement (hors remboursement de capital des emprunts et opérations d'ordre)

I. Dépenses de la section d'investissement

Les dépenses totales de la section d'investissement s'élèvent à 2 150 853,34 €.

Elles se répartissent par chapitre et opération d'équipement de la façon suivante :



CHAPITRE/OPERATION - DEPENSES	Réalisé 2024	BP 2025	Restes à réaliser 2025	CFU 2025	CFU 2025 - CFU 2024	% d'évolution
001 - résultat d'investissement reporté	0,00	215 704,27			0,00	
204 - subventions d'équipement versées	5 310,79	43 058,40	34 499,36	8 559,04	3 248,25	37,95%
10 - dotations, fonds divres et réserves	0,00	20 000,00			0,00	
13 - subventions d'équipement	0,00	250,00			0,00	
16 - emprunts et dettes assimilées	286 978,21	340 000,00		278 701,08	-8 277,13	-2,97%
20 - immobilisations incorporelles	2 040,00	3 500,00			-2 040,00	
21 - immobilisations corporelles	133 992,89	84 673,70		17 064,80	-116 928,09	-685,20%
TOTAL DEPENSES HORS OPERATION	428 321,89	707 186,37	34 499,36	304 324,92	-123 996,97	-40,74%
Op 102 - Maison des associations	695,70	5 000,00		1 860,00	1 164,30	62,60%
Op 15 - Chemins ruranx	85 894,80	50 000,00	19 777,32	10 513,80	-75 381,00	-716,97%
Op 18 - Bâtiments communaux	66 695,94	77 049,05		11 796,31	-54 899,63	-465,40%
Op 19 - Ecoles	30 952,41	40 000,00	5 660,45	26 653,52	-4 298,89	-16,13%
Op 2201 - Adressage	166,51	0,00		0,00	-166,51	
Op 2202 - Communication-signalétique	0,00	30 000,00	1 023,00	18 613,56	18 613,56	100,00%
Op 2203 - Place de la Vierge	0,00	190 000,00		0,00	0,00	
Op 2205 - Mur Place Pierre Bayle	0,00	4 096,28		0,00	0,00	
Op 2206 - Parcours de santé	2 386,80	19 362,06		18 854,40	16 467,60	87,34%
Op 2207 - Aménagement centre ancien	21 660,00	34 340,00		30 990,00	9 330,00	30,11%
Op 2301 - Aménagement Rte de Revel	0,00	2 000,00		0,00	0,00	
Op 2302 - Vidéoprotection	43 116,00	63 000,00	60 766,07	0,00	-43 116,00	
Op 2304 - Espace multiculturel MOE	26 835,57	140 164,43	46 540,00	88 196,31	61 360,74	69,57%
Op 2401 - Sécurisation carrefours	21 560,40	498 439,60	488 974,32	5 610,00	-15 950,40	-284,32%
Op 2402 - Aménagement Rue de la Pujada	8 840,40	0,00		0,00	-8 840,40	
Op 2404 - Espace muséographique	0,00	50 000,00	688,80	47 074,20	47 074,20	100,00%
Op 2405 - Rénovaion courts de tennis	0,00	162 350,00		162 305,09	162 305,09	100,00%
Op 2406 - Boulodrome	6 767,72	261 232,28	259 926,83	1 305,45	-5 462,27	-418,42%
Op 2407 - Aménagement de parkings	0,00	253 000,00	231 034,08	13 440,00	13 440,00	100,00%
Op 2501 - Rue des Auques	0,00	24 000,00	24 000,00	0,00	0,00	
Op 2502 - Aire de camping-cars	0,00	80 000,00		77 278,63	77 278,63	100,00%
Op 2503 - Travaux Espace multiculturel	0,00	1 150 000,00		202 712,27	202 712,27	100,00%
Op 293 - Mairie	326 030,07	1 130 736,93	1 561,10	1 122 425,48	796 395,41	70,95%
Op 41 - Cimetières	3 751,68	5 000,00		0,00	-3 751,68	
Op 54 - Piscine	46 286,93	15 000,00		6 899,40	-39 387,53	-570,88%
TOTAL DEPENSES PAR OPERATIONS	691 640,93	4 284 770,63	1 139 951,97	1 846 528,42	1 154 887,49	62,54%
TOTAL DEPENSES D'INVESTISSEMENT	1 119 962,82	4 991 957,00	1 174 451,33	2 150 853,34	1 030 890,52	47,93%

Les restes à réaliser de l'exercice 2025, en dépenses d'investissement s'élèvent à 1 174 451,33 €, ces dépenses seront à reporter sur le budget 2026.

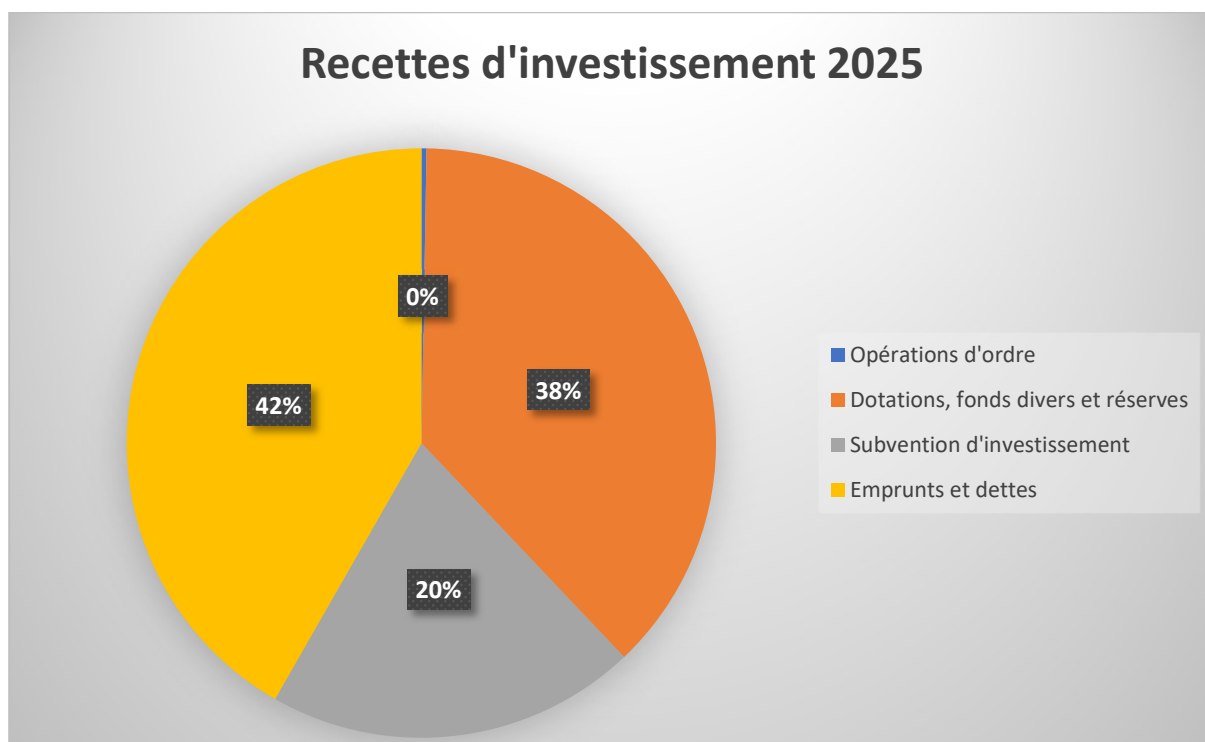
II. Recettes de la section d'investissement

Les recettes totales de la section d'investissement s'élèvent à 3 594 248,04 €.

- ✓ 3 584 298,96 € en recettes réelles d'investissement soit 99,72% des recettes totales de la section d'investissement.
- ✓ 9 949,08 € en recettes d'opérations d'ordres, soit 0.28% des recettes totales de la section d'investissement.

Elles se répartissent par chapitre de la façon suivante :

CHAPITRE - RECETTES	Réalisé 2024	BP 2025	Restes à réaliser 2025	CFU 2025	CFU 2025 - CFU 2024	% d'évolution
Résultat d'investissement reporté	0,00				0,00	
021 - Virement de la section de fonctionnement		542 000,00			0,00	
024 - Produits de cessions d'immobilisations	0,00				0,00	
040 - Opérations d'ordre entre sections	12 376,60	9 949,08		9 949,08	-2 427,52	-24,40%
10 - Dotations, fonds divers et réserves	283 628,04	1 364 378,69		1 353 625,18	1 069 997,14	79,05%
13 - Subventions d'investissement	230 321,02	1 081 629,23	195 825,59	730 673,78	500 352,76	68,48%
16 - Emprunts et dettes assimilées	0,00	2 000 000,00		1 500 000,00	1 500 000,00	100,00%
TOTAL RECETTES D'INVESTISSEMENT	526 325,66	4 997 957,00	195 825,59	3 594 248,04	3 067 922,38	85,36%



La section d'investissement dégage un **résultat positif de 1 443 394,70 €**, hors résultat antérieur reporté.

RATIOS INFORMATIFS

Ratios		CFU 2025		Ratios nationaux Communes de 2000 à 3500 hab
N°	Libellé	Montants	€ / %	
1	Dépenses réelles de fonctionnement (DRF) / population	<u>2920473,52</u> 3227	905,01 €	835 €
2	Produits des impositions / population	<u>1657938,28</u> 3227	513,77 €	467 €
3	Recettes réelles de fonctionnement (RRF) / population	<u>3439406,55</u> 3227	1 065,82 €	1 039 €
4	Dépenses d'équipement / population	<u>1863593,22</u> 3227	577,50 €	360 €
5	Encours de la dette / population	<u>1902489,97</u> 3227	589,55 €	666 €
6	Dotation globale de fonctionnement / population	<u>1156925</u> 3227	358,51 €	158 €
7	Dépenses de personnel / DRF	<u>1472946,11</u> 2920473,52	50,43%	50,10%
9	Dette / DRF	<u>355649,14</u> 3439406,55	10,34%	87,70%
10	DRF + Remb dette / RRF	<u>3199177,6</u> 3439406,55	93,01%	34,70%
11	Dépense d'équipement / RRF	<u>1863593,22</u> 3439406,55	54,18%	64,10%

BUDGET ANNEXE ASSAINISSEMENT

LES CHIFFRES CLES 2025

Recettes d'exploitation :

160 164.45 €

-29.29% par rapport à 2024

Dépenses d'exploitation :

145 270.59 €

+ 13.21% par rapport à 2024

Epargne brute * :

40 137.41 €

-60.37% par rapport à 2024

Recettes d'investissement :

891 682.47 €

**+ 1 414.57% par rapport à
2024**

Dépenses d'investissement :

92 133.93 €

-15.67% par rapport à 2024


Annuité de la dette :

21 504,13 € en 2025

*Cet indicateur est égal à la différence entre les Recettes Réelles de Fonctionnement de l'exercice (hors excédent et mouvement d'ordre) et les Dépenses Réelles de Fonctionnement de l'exercice (hors charges d'intérêts).

PRESENTATION DES RESULTATS

Les réalisations budgétaires 2025 sont les suivantes :

 Section d'exploitation :

- Dépenses : 145 270,59 €
- Recettes : 160 164,45 €

 Section d'investissement :

- Dépenses : 92 133,93 €
- Recettes : 891 682,47 €

A la clôture de l'exercice 2025, le CFU du budget principal fait apparaître un résultat cumulé de – 435 978,62 €, se décomposant comme suit :

Excédent d'exploitation cumulé :	164 532,74 €
Excédent d'investissement cumulé :	769 570,69 €
Restes à réaliser :	- 1 370 082,05 €

Résultat cumulé : - 435 978,62 €

Les restes à réaliser 2025 se détaillent comme suit :

- En dépenses : 1 428 934,05 €
- En recettes : 58 852,00 €

	EXPLOITATION	INVESTISSEMENT
RECETTES exercice 2025	160 164,45 €	891 682,47 €
DEPENSES exercice 2025	145 270,00 €	92 133,93 €
Résultat	14 893,86 €	799 548,54 €
Résultat antérieur reporté au 31/12/2024	149 638,88 €	-29 977,85 €
Résultat de clôture cumulé au 31/12/2025	164 532,74 €	769 570,69 €
Solde des restes à réaliser		-1 370 082,05 €
RESULTAT DE L'EXERCICE 2025	164 532,74 €	-600 511.36€
Résultat cumulé		-435 978,62 €

ANALYSE DE LA SECTION D'EXPLOITATION

I. Dépenses de la section d'exploitation

➤ **Des dépenses d'exploitation moins élevées que prévues de 56 718,26 € par rapport au budget primitif (hors opérations d'ordre et virement à la section d'investissement)**

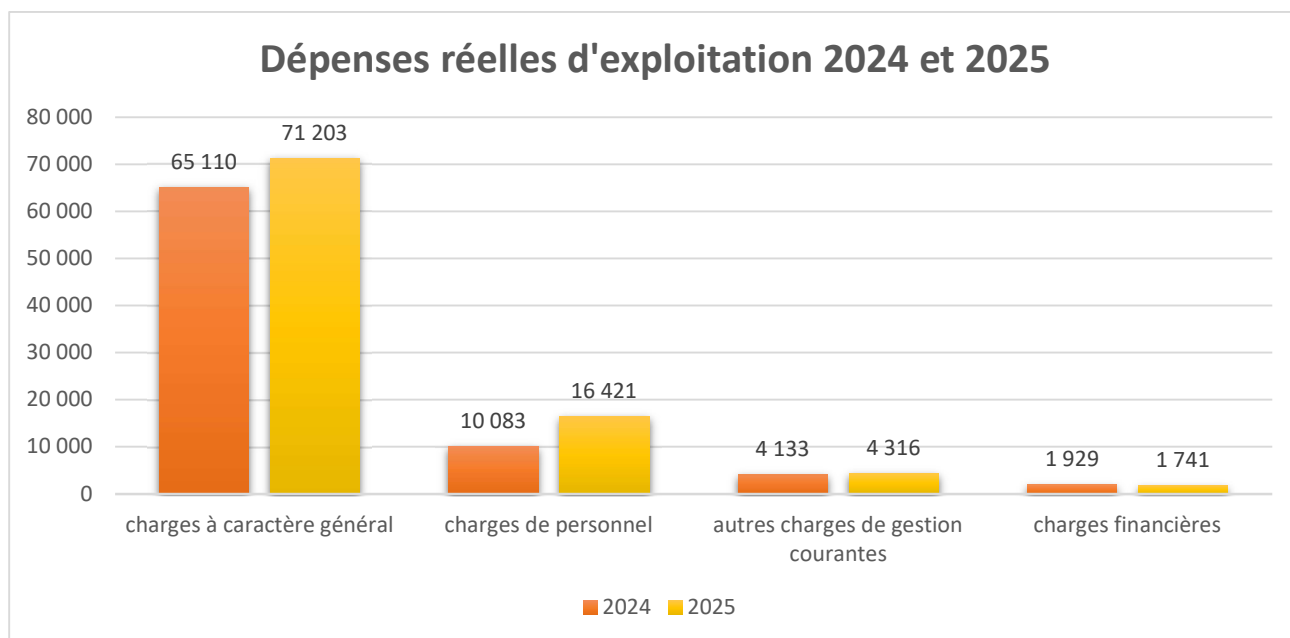
Les dépenses totales de la section d'exploitation s'élèvent à 145 270,59 €.

- ✓ En dépenses réelles d'exploitation 117 186,59 €, soit 80,67 % des dépenses totales de la section d'exploitation.
- ✓ En dépenses d'ordre d'exploitation 28 084,00 €, soit 19,33 % des dépenses totales de la section d'exploitation.

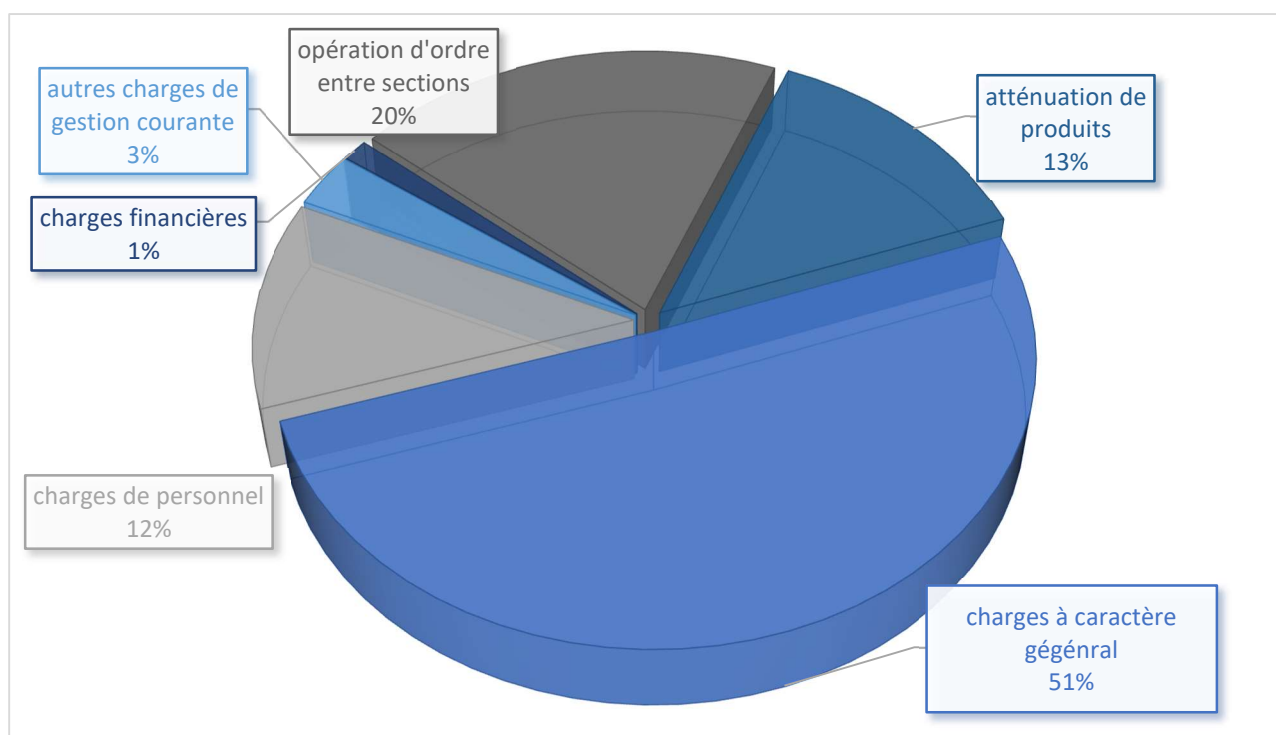
Il est constaté une hausse des dépenses réelles d'exploitation de 16 951,92 € par rapport à 2024, soit 16,91 %.

Chapitre	Libellé Dépenses d'exploitation	Réalisé 2024	Budget 2025	Réalisé 2025	CFU 2025 - CFU 2024	% d'évolution
011	charges à caractère général	65 110,21	92 660,00	71 203,27	6 093,06	8,56%
012	charges de personnel	10 083,83	21 000,00	16 421,74	6 337,91	38,59%
014	atténuation de produits	18 978,00	18 801,00	18 801,00	-177,00	-0,94%
023	virement à la section d'investissement	0,00	98 735,15	0,00	0,00	
042	opération d'ordre entre sections	28 084,00	28 084,00	28 084,00	0,00	0,00%
65	autres charges de gestion courante	4 133,21	7 000,00	4 316,03	182,82	4,24%
66	charges financières	1 929,42	26 741,55	1 741,55	-187,87	-10,79%
67	charges exceptionnelles	0,00	1 000,00	0,00	0,00	
68	dotations aux provisions	0,00	4 703,00	4 703,00	4 703,00	100,00%
TOTAL DEPENSES		128 318,67	298 724,70	145 270,59	16 951,92	11,67%

Elles se répartissent par chapitre de la façon suivante :



Répartition des dépenses d'exploitation par chapitres :



Chapitre 011 : Les charges générales s'établissent à 71 203,27 € en 2025 contre 65 110,21 € en 2024, soit une hausse de 8,56%. Les postes essentiellement en baisse sont : entretien et réparation des réseaux, et des bâtiments.

Tandis que les postes en hausse sont : maintenance, prestation de services et l'achat d'autres matières et fournitures.

Cette hausse des dépenses s'explique par :

- La mise en place d'un contrat de prestation de service pour l'enlèvement des boues, cela représente 9 904 € de dépenses d'exploitation supplémentaires.

Chapitre 012 : Les dépenses de personnel s'établissent à 16 421.74 € contre 10 083.83 € en 2024, soit une hausse de 38.59%. La commune refacture le personnel mis à disposition.

Chapitre 014 : Atténuation des produits, 18 801 € correspondant à la redevance relative à la modernisation des réseaux de collecte reversée à l'agende l'eau.

Chapitre 65 : Les autres charges de gestion courante s'établissent à 4 316.03 € en 2025 contre 4 133.21 € en 2024, soit une hausse de 4.24%.

Ce chapitre retrace les dépenses afférentes aux analyses d'eau et de boue de la station d'épuration.

Chapitre 66 : Les charges financières s'établissent à 1 741.55 € contre 1 929.42 € en 2024. Ce chapitre comprend le remboursement des intérêts de la dette.

Chapitre 023 : Virement à la section d'investissement, cette somme contribue à l'autofinancement de la section d'investissement à hauteur de 98 735.15 € pour 2025 contre 120 000 € en 2024.

II. Recettes de la section d'exploitation

➤ **Des recettes d'exploitation plus élevées que prévues de 9 079.33 € par rapport au budget primitif (hors opérations d'ordre et résultat reporté).**

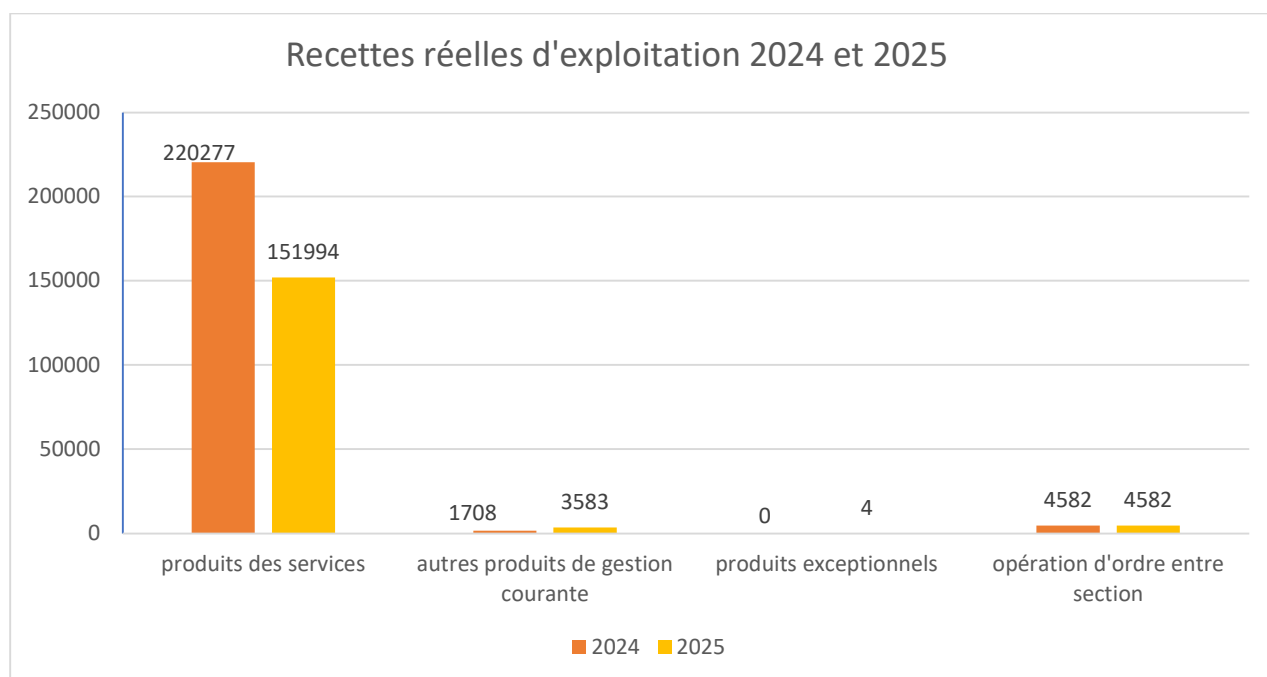
Les recettes totales de la section d'exploitation s'élèvent à 160 164,45 €.

- ✓ En recettes réelles d'exploitation 155 578,45 €, soit 97.13 % des recettes totales de la section d'exploitation.
- ✓ En recettes d'ordre d'exploitation 4 582,00 €, soit 2.87 % des recettes totales de la section d'exploitation.

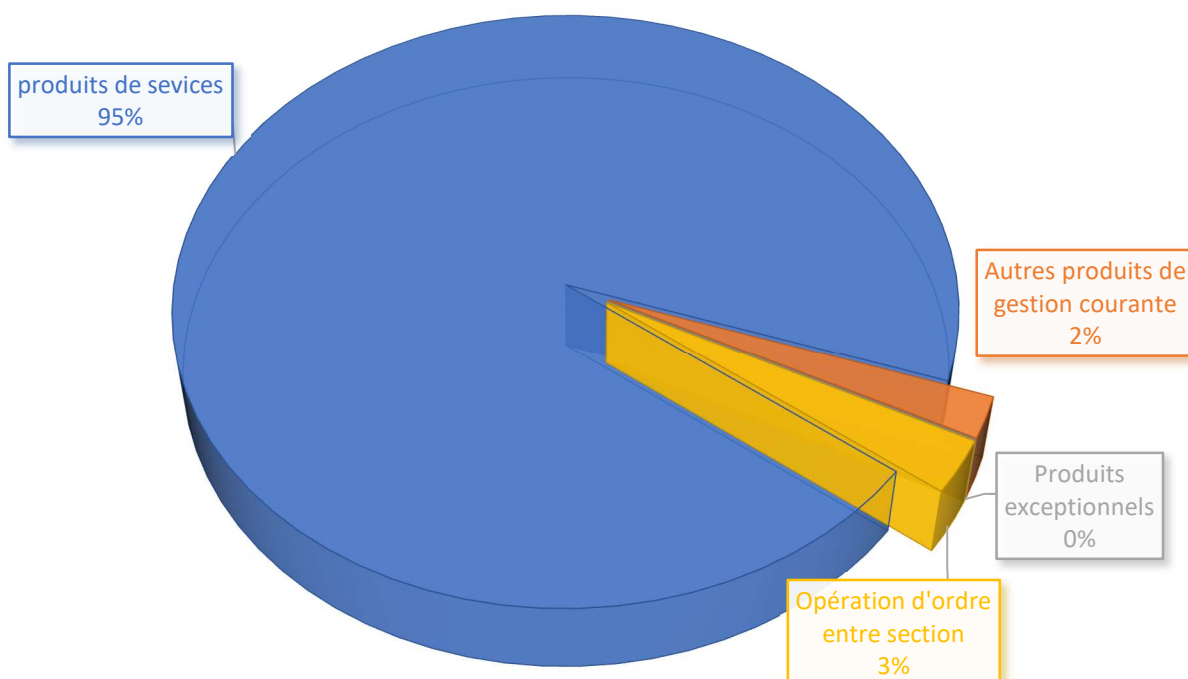
Il est constaté une baisse des recettes réelles d'exploitation de 66 353,20 € par rapport à 2024.

Elles se répartissent par chapitre de la façon suivante :

Chapitre	Libellé Recettes d'exploitation	Réalisé 2024	Budget 2025	Réalisé 2025	CFU 2025 - CFU 2024	% d'évolution
002	résultat de fonctionnement reporté	0,00	149 638,88	0,00		
042	opération d'ordre entre section	4 582,00	4 582,00	4 582,00	0,00	0,00%
70	produits des services	220 227,44	138 800,12	151 994,76	-68 232,68	-44,89%
75	autres produits de gestion courante	1 708,21	3 000,00	3 583,69	1 875,48	52,33%
76	produits financiers	0,00	0,00	0,00	0,00	
77	produits exceptionnels	0,00	0,00	4,00	4,00	100,00%
78	reprise sur amortissements et provisions	0,00	4 703,00	0,00	0,00	
TOTAL RECETTES		226 517,65	300 724,00	160 164,45	-66 353,20	-41,43%



Répartition des recettes d'exploitation par chapitres :



Chapitre 70 : Les produits de services s'établissent à 151 994,76 € en 2025 contre 220 227,44 € en 2024, soit une baisse de 44.89%. Les principales ressources de ce chapitre sont constituées par la redevance assainissement.

Chapitre 75 : Le produits de gestion courante s'établissent à 3 583.69 € en 2025 contre 1 708.21 € en 2024, soit une hausse de 52,33%. Il s'agit de la recette au titre du FCTVA sur les dépenses de fonctionnement d'entretien des bâtiments.

Chapitre 77 : Le produits exceptionnels s'établissent à 4 € en 2025 contre 0 € en 2024. Cette somme correspond à des excédents de versement non réclamés.

La section d'exploitation dégage un **résultat positif de 14 893.86 €**, hors résultat antérieur reporté.

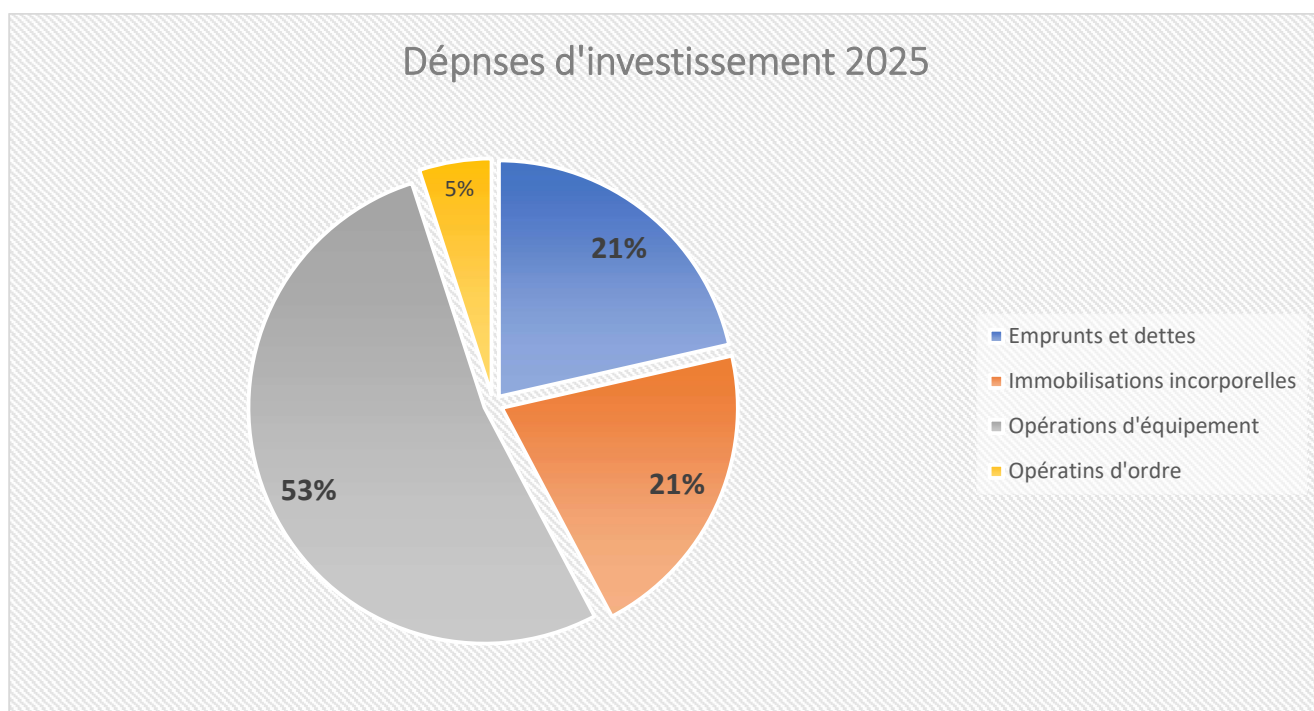
ANALYSE DE LA SECTION D'INVESTISSEMENT

➤ La commune a réalisé 67 789,35 € d'investissement (hors remboursement de capital des emprunts et opérations d'ordre)

I. Dépenses de la section d'investissement

Les dépenses totales de la section d'investissement s'élèvent à 92 133.93 €.

Elles se répartissent par chapitre et opération d'équipement de la façon suivante :



CHAPITRE/OPERATION - DEPENSES	Réalisé 2024	BP 2025	Restes à réaliser 2025	CFU 2025	CFU 2025 - CFU 2024	% d'évolution
001 - résultat d'investissement reporté	0,00	29 977,85			0,00	
16 - emprunts et dettes assimilées	19 574,71	38 462,58		278 701,08	259 126,37	92,98%
20 - immobilisations incorporelles	0,00	3 500,00	6 818,00	19 182,00	19 182,00	100,00%
040 - Opérations d'ordre entre sections	4 582,00	4 582,00		4 582,00		0,00%
TOTAL DEPENSES HORS OPERATION	24 156,71	76 522,43	6 818,00	297 883,08	273 726,37	91,89%
Op 17 - Assainissement carrefour de l'EHPAD	85 106,04	861 984,20	759 772,20	38 359,35	-46 746,69	-121,87%
Op 18 - Assainissement centre bourg	0,00	30 000,00	12 523,85	6 468,00	6 468,00	100,00%
Op 2401 - STEP - Filtres plantés	0,00	653 600,00	649 820,00	3 780,00	3 780,00	100,00%
Op 2402 - Assainissement - secteur Ecoles	0,00	190 000,00		0,00	0,00	
TOTAL DEPENSES PAR OPERATIONS	85 106,04	1 735 584,20	1 422 116,05	48 607,35	-36 498,69	-75,09%
TOTAL DEPENSES D'INVESTISSEMENT	109 262,75	1 812 106,63	1 428 934,05	346 490,43	237 227,68	68,47%

Les restes à réaliser de l'exercice 2025, en dépenses d'investissement s'élèvent à 1 428 934,05 €, ces dépenses seront à reporter sur le budget 2026.

II. Recettes de la section d'investissement

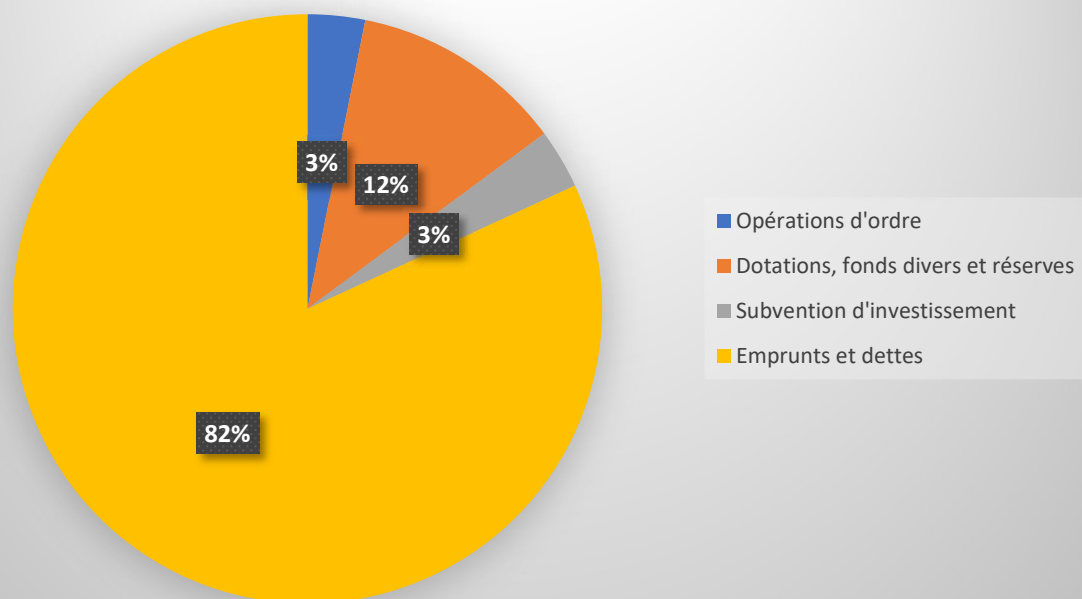
Les recettes totales de la section d'investissement s'élèvent à 891 682,47 €.

- ✓ 863 598,47 € en recettes réelles d'investissement soit 96,85% des recettes totales de la section d'investissement.
- ✓ 28 084,00 € en recettes d'opérations d'ordres, soit 3.15% des recettes totales de la section d'investissement.

Elles se répartissent par chapitre de la façon suivante :

CHAPITRE - RECETTES	Réalisé 2024	BP 2025	Restes à réaliser 2025	CFU 2025	CFU 2025 - CFU 2024	% d'évolution
Résultat d'investissement reporté	0,00				0,00	
021 - Virement de la section de fonctionnement		98 735,15			0,00	
040 - Opérations d'ordre entre sections	28 084,00	28 084,00		28 084,00	0,00	0,00%
10 - Dotations, fonds divers et réserves	3 961,63	103 687,85		104 492,97	100 531,34	96,21%
13 - Subventions d'investissement	26 828,00	605 290,00	58 852,00	29 105,00	2 277,00	7,82%
16 - Emprunts et dettes assimilées	0,00	1 000 000,00		730 000,00	730 000,00	100,00%
TOTAL RECETTES D'INVESTISSEMENT	58 873,63	1 835 797,00	58 852,00	891 681,97	832 808,34	93,40%

Recettes d'investissement 2025



La section d'investissement dégage un **résultat positif de 799 548,54 €**, hors résultat antérieur reporté.

BUDGET ANNEXE PHOTOVOLTAIQUE

LES CHIFFRES CLES 2025

Recettes d'exploitation :

38 894,10 €

+0.72% par rapport à 2024

Dépenses d'exploitation :

24 316,96 €

-7.29% par rapport à 2024

Epargne brute * :

24 909,57 €

+5,74% par rapport à 2024

Recettes d'investissement :

22 566.46 €

+ 3% par rapport à 2024

Dépenses d'investissement :

23 251,77 €

+6.13% par rapport à 2024


Anuité de la dette :

18 114,20 € en 2025

*Cet indicateur est égal à la différence entre les Recettes Réelles de Fonctionnement de l'exercice (hors excédent et mouvement d'ordre) et les Dépenses Réelles de Fonctionnement de l'exercice (hors charges d'intérêts).

PRESENTATION DES RESULTATS

Les réalisations budgétaires 2025 sont les suivantes :

 Section d'exploitation :

- Dépenses : 24 316,96 €
- Recettes : 38 894,10 €

 Section d'investissement :

- Dépenses : 23 251,77 €
- Recettes : 22 566,46 €

A la clôture de l'exercice 2025, le CFU du budget principal fait apparaître un résultat cumulé de 22 600,45 €, se décomposant comme suit :

Excédent d'exploitation cumulé : 30 382,22 €
 Excédent d'investissement cumulé : - 7 781,77 €

Résultat cumulé : 22 500,45 €

	EPLOITATION	INVESTISSEMENT
RECETTES exercice 2025	38 894,10 €	22 566,46 €
DEPENSES exercice 2025	24 316,96 €	23 251,77 €
Résultat	14 577,24 €	-685,31 €
Résultat antérieur reporté au 31/12/2024	15 805,08 €	-7 096,46 €
Résultat de clôture cumulé au 31/12/2025	30 382,22 €	-7781,77 €
Solde des restes à réaliser		0 €
RESULTAT DE L'EXERCICE 2025	30 382,22 €	-7781,77 €
Résultat cumulé		22 600,45 €

ANALYSE DE LA SECTION D'EXPLOITATION

I. Dépenses de la section d'exploitation

➤ **Des dépenses d'exploitation moins élevées que prévues de 19 358,12 € par rapport au budget primitif (hors opérations d'ordre et virement à la section d'investissement)**

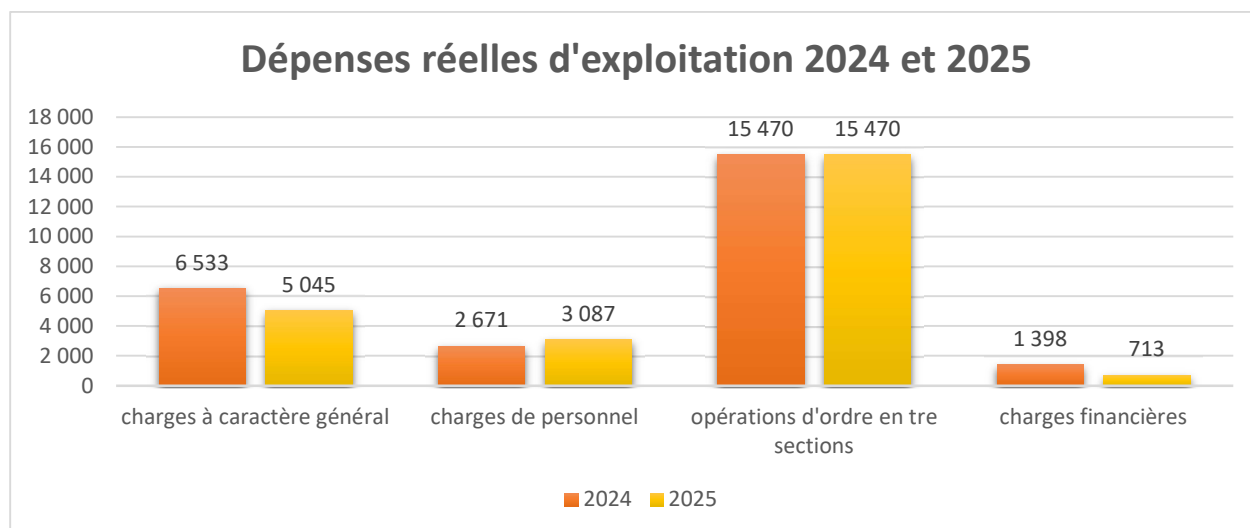
Les dépenses totales de la section d'exploitation s'élèvent à 24 316,96 €.

- ✓ En dépenses réelles d'exploitation 8 846,46 €, soit 36,38 % des dépenses totales de la section d'exploitation.
- ✓ En dépenses d'ordre d'exploitation 15 470,00 €, soit 63,62 % des dépenses totales de la section d'exploitation.

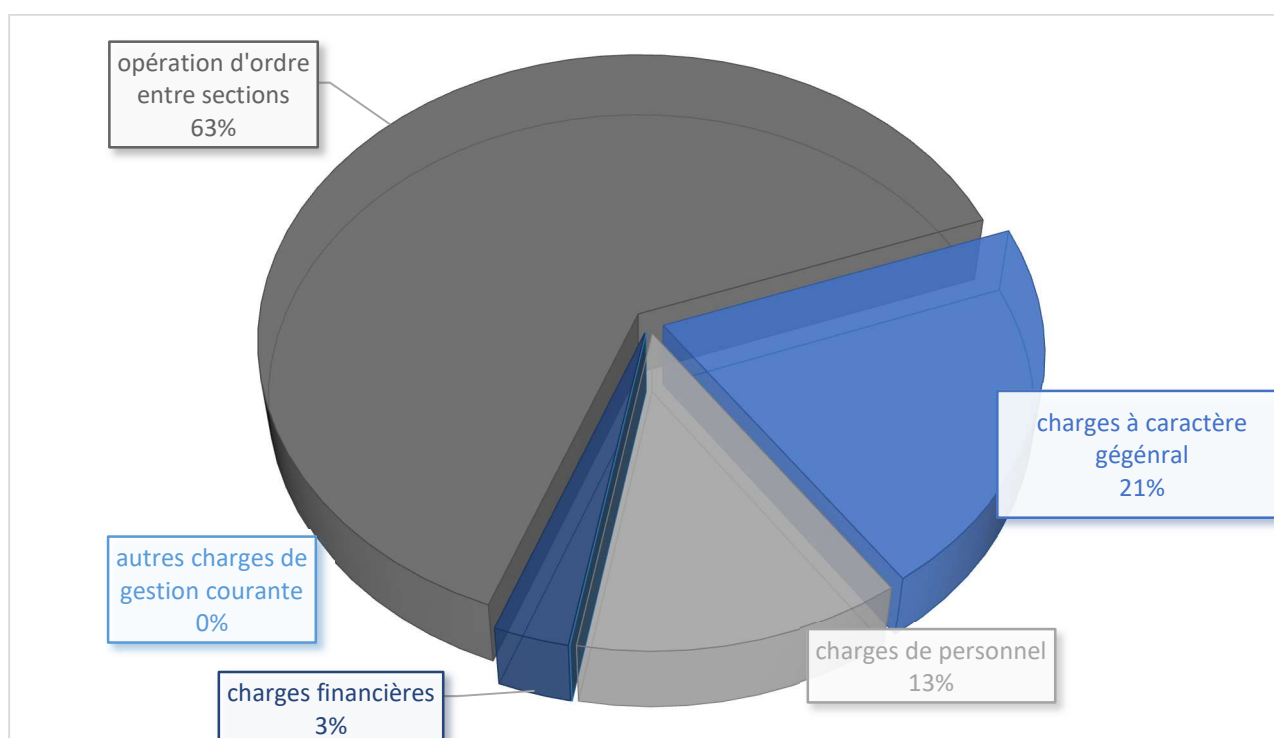
Il est constaté une baisse des dépenses réelles d'exploitation de 1 757,11 € par rapport à 2024, soit 7,23 %.

Chapitre	Libellé Dépenses d'exploitation	Réalisé 2024	Budget 2025	Réalisé 2025	CFU 2025 - CFU 2024	% d'évolution
011	charges à caractère général	6 532,93	22 838,85	5 045,52	-1 487,41	-29,48%
012	charges de personnel	2 671,82	3 100,00	3 087,39	415,57	13,46%
023	virement à la section d'investissement	0,00	7 981,00	0,00	0,00	
042	opération d'ordre entre sections	15 470,00	15 470,00	15 470,00	0,00	0,00%
65	autres charges de gestion courante	0,55	20,00	0,62	0,07	11,29%
66	charges financières	1 398,77	713,43	713,43	-685,34	-96,06%
TOTAL DEPENSES		26 074,07	50 123,28	24 316,96	-1 757,11	-7,23%

Elles se répartissent par chapitre de la façon suivante :



Répartition des dépenses d'exploitation par chapitres :



Chapitre 011 : Les charges générales s'établissent à 5 045,52 € en 2025 contre 6 532,93 € en 2024, soit une baisse de 29.48%. Le poste essentiellement en baisse est la maintenance.

Chapitre 012 : Les dépenses de personnel s'établissent à 3 087,39 € contre 2 671,82 € en 2024, soit une hausse de 13,46%. La commune refacture le personnel mis à disposition.

Chapitre 65 : Les autres charges de gestion courante s'établissent à 0,62 € en 2025 contre 0,55 € en 2024, soit une hausse de 11,29%. Cela correspond à des régularisations de centimes.

Chapitre 66 : Les charges financières s'établissent à 713,43 € contre 1 398,77 € en 2024. Ce chapitre comprend le remboursement des intérêts de la dette.

Chapitre 023 : Virement à la section d'investissement, cette somme contribue à l'autofinancement de la section d'investissement à hauteur de 7 981,00 € pour 2025 contre 9 124,00 € en 2024.

II. Recettes de la section d'exploitation

➤ **Des recettes d'exploitation plus élevées que prévues de 3 043,10 € par rapport au budget primitif (hors opérations d'ordre et résultat reporté)**

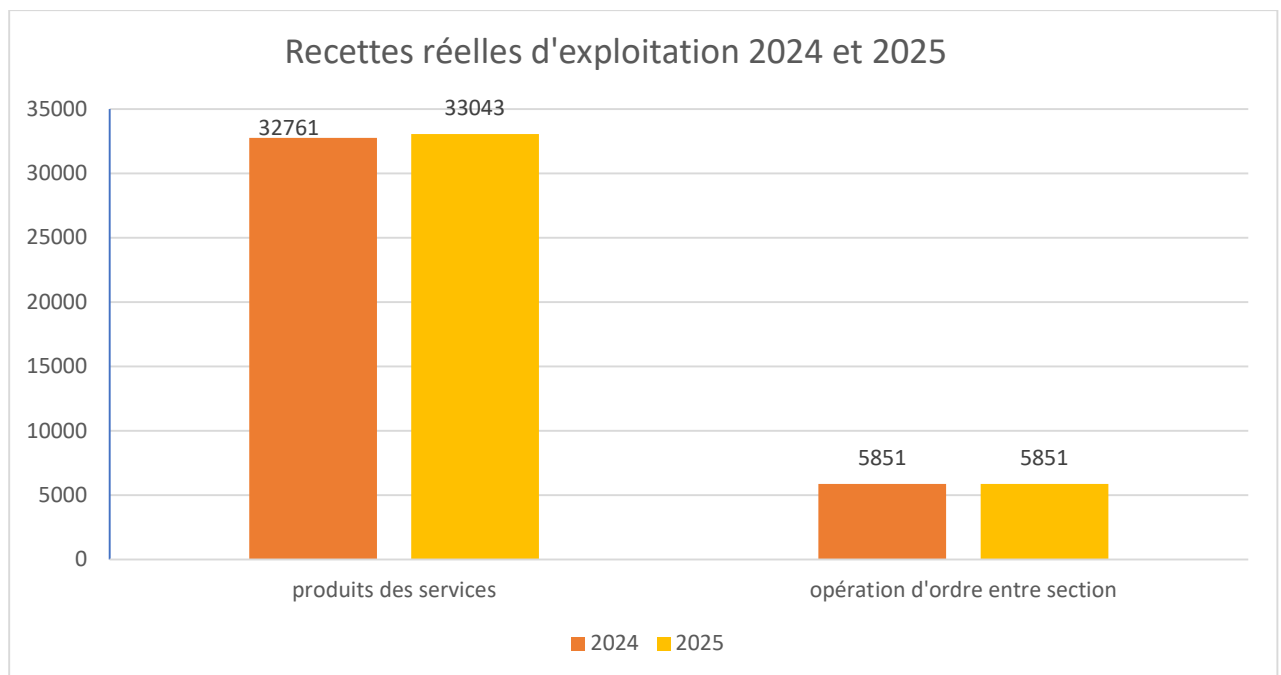
Les recettes totales de la section d'exploitation s'élèvent à 38 894,10 €.

- ✓ En recettes réelles d'exploitation 33 043,10 €, soit 84,95 % des recettes totales de la section d'exploitation.
- ✓ En recettes d'ordre d'exploitation 5 851,00 €, soit 15.05 % des recettes totales de la section d'exploitation.

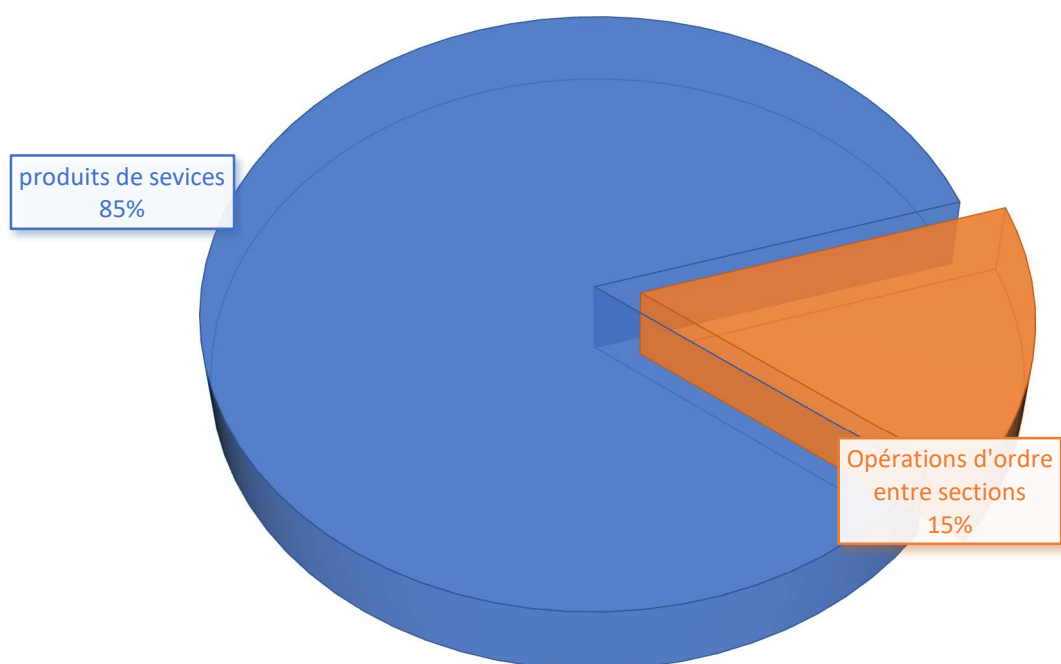
Il est constaté une hausse des recettes réelles d'exploitation de 281,48 € par rapport à 2024.

Elles se répartissent par chapitre de la façon suivante :

Chapitre	Libellé Recettes d'exploitation	Réalisé 2024	Budget 2025	Réalisé 2025	CFU 2025 - CFU 2024	% d'évolution
002	résultat de fonctionnement reporté	0,00	15 805,08	0,00		
042	opération d'ordre entre section	5 851,00	5 851,00	5 851,00	0,00	0,00%
70	produits des services	32 761,62	30 000,00	33 043,10	281,48	0,85%
TOTAL RECETTES		38 612,62	51 656,08	38 894,10	281,48	0,72%



Répartition des recettes d'exploitation par chapitres :



Chapitre 70 : Les produits de ventes s'établissent à 33 043,10 € en 2025 contre 32 761,62 € en 2024, soit une baisse de 0.85%.

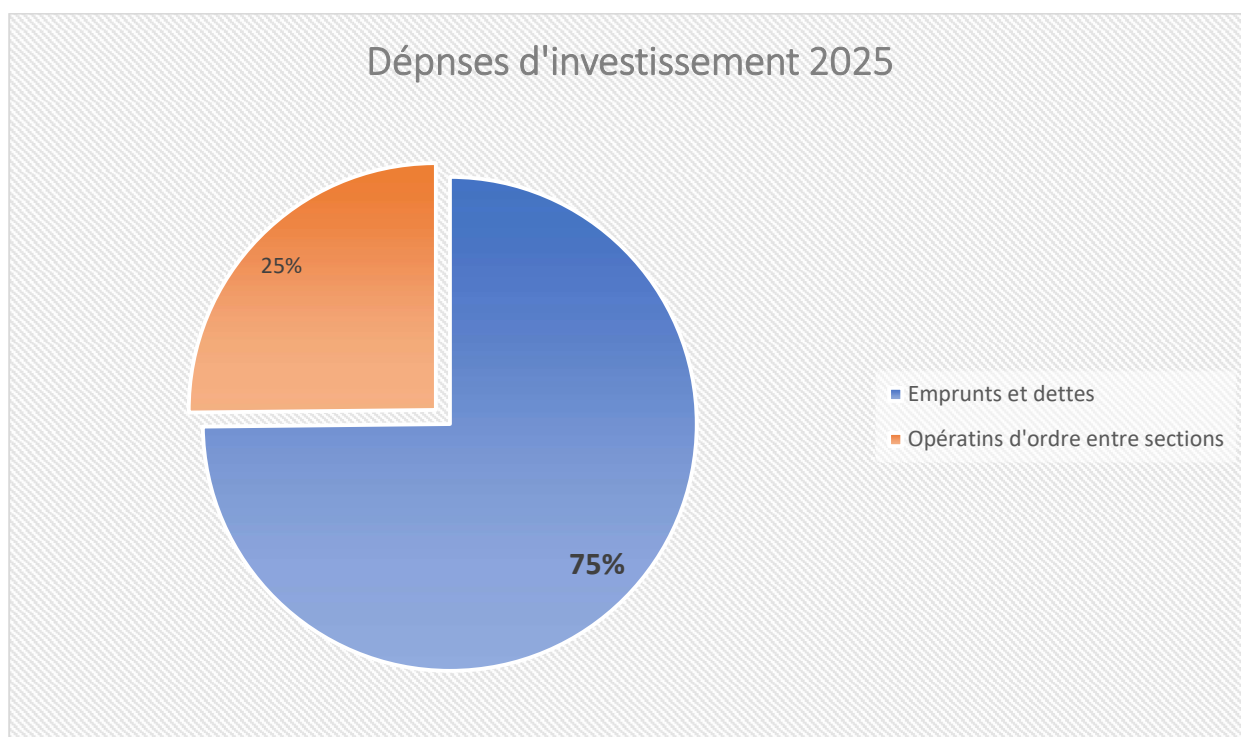
La section d'exploitation dégage un **résultat positif de 14 577,24 €**, hors résultat antérieur reporté.

ANALYSE DE LA SECTION D'INVESTISSEMENT

I. Dépenses de la section d'investissement

Les dépenses totales de la section d'investissement s'élèvent à 30 348,23 €.

Elles se répartissent par chapitre et opération d'équipement de la façon suivante :



CHAPITRE/OPERATION - DEPENSES	Réalisé 2024	BP 2025	CFU 2025	CFU 2025 - CFU 2024	% d'évolution
001 - résultat d'investissement reporté	0,00	7 096,46		0,00	
16 - emprunts et dettes assimilées	16 715,46	17 600,00	17 400,77	685,31	3,94%
040 - Opérations d'ordre entre sections	5 851,00	5 851,00	4 582,00		0,00%
TOTAL DEPENSES D'INVESTISSEMENT	22 566,46	30 547,46	21 982,77	-583,69	-2,66%

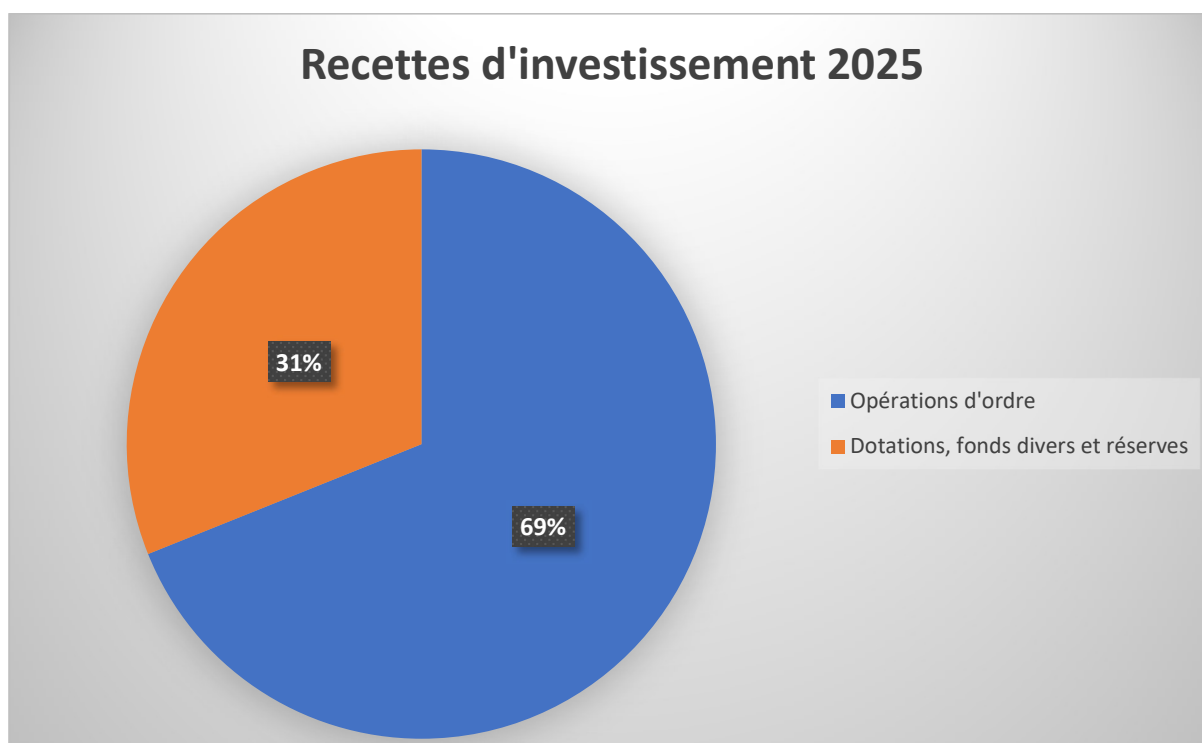
II. Recettes de la section d'investissement

Les recettes totales de la section d'investissement s'élèvent à 22 566,46 €.

- ✓ 7 096,46 € en recettes réelles d'investissement soit 31,45% des recettes totales de la section d'investissement.
- ✓ 15 740,00 € en recettes d'opérations d'ordres, soit 69,75% des recettes totales de la section d'investissement.

Elles se répartissent par chapitre de la façon suivante :

CHAPITRE - RECETTES	Réalisé 2024	BP 2025	CFU 2025	CFU 2025 - CFU 2024	% d'évolution
Résultat d'investissement reporté	0,00			0,00	
021 - Virement de la section de fonctionnement		7 981,00		0,00	
040 - Opérations d'ordre entre sections	15 740,00	15 740,00	15 740,00	0,00	0,00%
10 - Dotations, fonds divers et réserves	6 438,12	7 096,46	7 096,46	658,34	9,28%
TOTAL RECETTES D'INVESTISSEMENT	22 178,12	30 817,46	22 836,46	658,34	2,88%



La section d'investissement dégage un **résultat négatif de 7 781,77 €**, hors résultat antérieur reporté.