

Villeneuve-Lès-Bouloc

Le 11 juin 2026

A

**Mesdames et Messieurs
Les parents d'élèves**

Objet : Application EDUCARTABLE

Madame, Monsieur, Chers Parents,

Depuis la rentrée 2025, les enseignants, l'ALAE et la mairie utilisent l'application EDUCARTABLE afin de faciliter la communication avec les familles ayant un ou plusieurs enfants scolarisés à l'école.

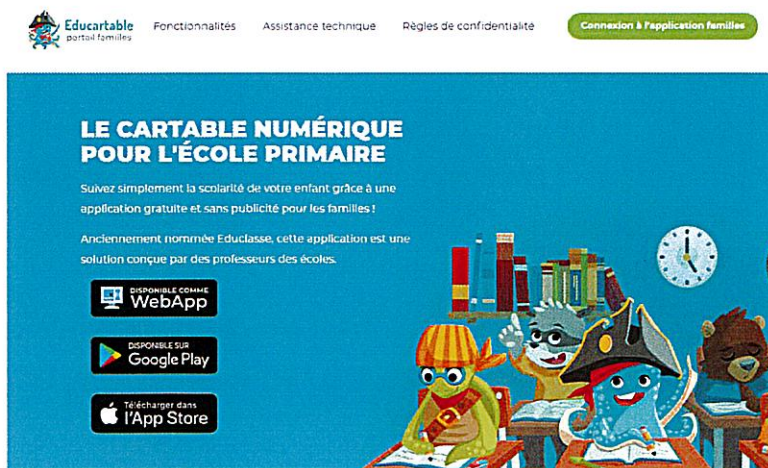
Pour les enseignants, cet outil sert à la fois de cahier de textes, de carnet de liaison et de cahier de vie.

Pour les parents, cette application permet de consulter les devoirs, de signer les messages du carnet de liaison, d'écrire à l'enseignant, de prendre connaissance des différentes informations qui concernent l'école et de signaler une absence (**attention tout de même, ce dispositif ne se substitue pas à la désinscription de l'enfant à la cantine via le portail famille**).

Cette application est également utilisée par la mairie et l'ALAE afin de communiquer des informations concernant la vie de l'école à l'ensemble des parents.

Nous vous invitons à créer un compte dès maintenant (si vous n'en aviez pas déjà créé un l'an dernier) en vous connectant au site internet www.educartable.com depuis un ordinateur ou un smartphone.


PROCEDURE SI VOUS N'AVEZ PAS DEJA CREE VOTRE COMPTE



The screenshot shows the top navigation bar of the Educartable website. It includes the logo 'Educartable portail familles' on the left, followed by links for 'Fonctionnalités', 'Assistance technique', and 'Règles de confidentialité'. On the right, there is a green button labeled 'Connexion & Réapplication familles'. Below the navigation bar is a large blue banner with the heading 'LE CARTABLE NUMÉRIQUE POUR L'ÉCOLE PRIMAIRE'. The banner text reads: 'Suivez simplement la scolarité de votre enfant grâce à une application gratuite et sans publicité pour les familles ! Anciennement nommée Educlasse, cette application est une solution conçue par des professeurs des écoles.' Below the text are three buttons: 'DISPONIBLE COMME WebApp', 'DISPONIBLE SUR Google Play', and 'Télécharger dans l'App Store'. The bottom right of the banner features a colorful illustration of cartoon characters at a desk with books and a clock.

Une fois sur la page d'accueil, il faudra cliquer sur l'onglet
situé en haut à droite de la page.

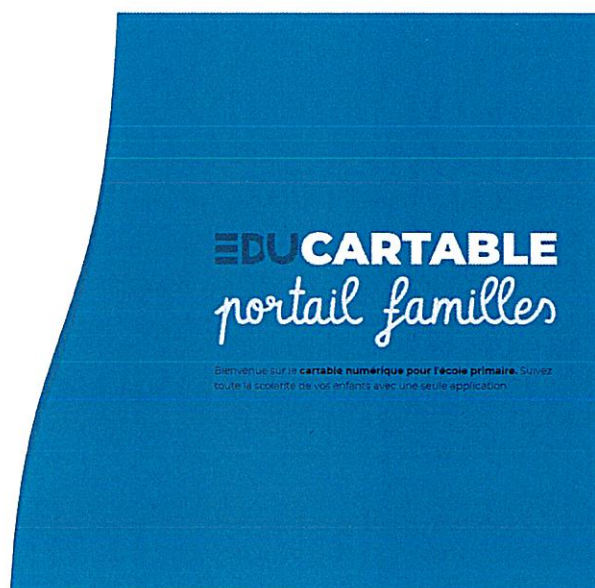
Connexion à l'application familles

Sur la page suivante, il suffit de cliquer sur  **CRÉER UN COMPTE** en bas à gauche de la page et de vous laisser guider.



The screenshot shows a login form with the following fields and buttons:

- Logo of a pirate character at the top.
- Field: "Votre adresse email" with a subtext "Un seul email par école EDUCARTABLE".
- Field: "Votre mot de passe" with a subtext "Mot de passe en 8 à 12 caractères".
- Button: "CONNEXION →"
- Link: "CRÉER UN COMPTE" with a user icon.
- Links at the bottom: "Double authentification", "Assistance technique", "Mot de passe oublié".



Une fois le compte créé, votre enfant n'apparaît pas. **Ceci est tout à fait normal.**

A la rentrée scolaire, l'enseignant de votre ou vos enfant(s) vous remettra un identifiant unique par enfant permettant de l'ajouter sur votre compte.

L'accès à l'application EDUCARTABLE peut se faire de 2 façons :

- ✓ Par l'application dédiée pour smartphone à télécharger directement sur les plateformes traditionnelles (Google Play, App Store...)
- ✓ Directement sur internet via le site educartable.com

Nous sommes convaincus que ce nouveau dispositif facilite l'échange avec les enseignants et l'accès à toutes les informations concernant l'école.

En vous souhaitant de belles vacances d'été, je vous prie de croire, chers parents, en l'expression de mes sincères salutations

Nicolas HERAIL
Conseiller municipal

