

## Logigramme des recommandations sanitaires

### « vague de chaleur et pics de pollution de l'air ambiant »

**NIVEAU DE VIGILANCE METEOROLOGIQUE CHALEUR**




VERT	Veille saisonnière
------	--------------------

JAUNE	Pic de chaleur
ORANGE	Alerte canicule
ROUGE	Alerte canicule extrême

**POLLUTION DE L'AIR**  
**SEUIL D'INFORMATION / RECOMMANDATION ATTEINT OU DEPASSE**


**O<sub>3</sub>**

Épisode de pollution à l'ozone de basse altitude – seuil d'information



**PM<sub>10</sub> / NO<sub>2</sub>**


Épisode de pollution au dioxyde d'azote ou aux particules – seuil d'information



**O<sub>3</sub> / PM<sub>10</sub> / NO<sub>2</sub>**

**SEUIL D'INFORMATION/RECOMMANDATION OU SEUIL D'ALERTE DEPASSE**


Épisode de pollution et canicule concomitants



**POLLUTION DE L'AIR**  
**SEUIL D'ALERTE ATTEINT OU DEPASSE**

**O<sub>3</sub>**

Épisode de pollution à l'ozone de basse altitude – seuil d'alerte



**PM<sub>10</sub> / NO<sub>2</sub>**

Épisode de pollution au dioxyde d'azote ou aux particules – seuil d'alerte

