

Avezieux

REFLEXION GLOBALE D'AMENAGEMENT DU BOURG

**LIVRET DE VEGETATION I
(ARBRES)**

Bouleau commun (*Betula verrucosa*)

Caractéristiques physiques :

- Hauteur : 20m env. ;
- Emprise : 6 à 8m ;
- Port, silhouette : élané et retombant ;
- Feuillage : simple, caduc ;
- Ombrage : épais ;
- Utilisation : **isolé, alignement, boisement**

Caractéristiques esthétiques :

- Ecorce décorative ;
- Coloration automnale brun-doré.

-Diverses espèces de tailles et de formes diverses



Silhouette

Floraison

Ecorce

Charme commun (*Carpinus betulus*)

Caractéristiques physiques :

- Hauteur : 15 à 20m ;
- Emprise : 10 à 15m ;
- Port, silhouette : ovoïde à étalé ;
- Feuillage : simple, caduc à marcescent ;
- Ombrage : assez épais ;
- Utilisation : **isolé, alignement, place**

Caractéristiques esthétiques :


- Ecorce esthétique ;
- Coloration automnale jaune d'or.

-Diverses espèces de tailles, de formes et de textures de feuillage diverses



Silhouette

Floraison



*Feuillage
automnal*

Chêne sessile (*Quercus petraea*)

Caractéristiques physiques :

- Hauteur : 20m et + ;
- Emprise : 8 à 12m ;
- Port, silhouette : ovoïde ;
- Feuillage : simple, caduc à marcescent ;
- Ombrage : épais ;
- Utilisation : isolé, alignement, boisement

Caractéristiques esthétiques :

- Fruits (glands) ;
- Coloration automnale brun-doré.

-Diverses espèces de tailles, de formes et de textures de feuillage diverses



Silhouette



Floraison



Fruits

Erable sycamore (*Acer pseudoplatanus*)

Caractéristiques physiques :

- Hauteur : 15 à 20m ;
- Emprise : 8 à 12m ;
- Port, silhouette : ovoïde à étalé ;
- Feuillage : simple, caduc ;
- Ombrage : épais ;
- Utilisation : isolé, alignement, place

Caractéristiques esthétiques :

- Floraison jaune, en mars-avril, avant les feuilles ;
- Coloration automnale jaune d'or.

-Diverses espèces de tailles, de formes et de couleurs de feuillage diverses



Silhouette



Feuillage



Floraison

Frêne commun (*Fraxinus excelsior*)

Caractéristiques physiques :

- Hauteur : 20m et + ;
- Emprise : 6 à 8m ;
- Port, silhouette : ovoïde à étalé ;
- Feuillage : composé, caduc ;
- Ombrage : léger à épais ;
- Utilisation : **isolé, alignement, place**

Caractéristiques esthétiques :

- Feuillage léger, sensible au vent ;
- Floraison blanche odorante en avril-mai (Frêne à fleurs) ;
- Fruits hivernaux (Samares) en groupes.

-Diverses espèces ornementales possibles + Frêne à fleurs (*Fraxinus ornus*)



Silhouette



Frêne à fleurs



Fruits

Orme (*Ulmus*)

Caractéristiques physiques :

- Hauteur : 20m et + ;
- Emprise : 8 à 12m ;
- Port, silhouette : élancé ;
- Feuillage : simple, caduc ;
- Ombrage : épais ;
- Utilisation : **isolé, alignement, place**

Caractéristiques esthétiques :

- Ecorce décorative ;
- Coloration automnale jaune d'or.

-Diverses espèces de tailles, de formes résistants bien à la graphiose de l'Orme



Silhouette



Feuillage



Floraison

Peuplier blanc (*Populus alba*)


Caractéristiques physiques :

- Hauteur : 20m et + ;
- Emprise : 6 à 10m ;
- Port, silhouette : arrondi ;
- Feuillage : simple, caduc ;
- Ombrage : léger ;
- Utilisation : **isolé, alignement, place**

Caractéristiques esthétiques :

- Feuillage vert foncé dessus, blanc et duveteux dessous ;
- Floraison en chatons, en mars, avant les feuilles ;
- Ecorce décorative ;
- Coloration automnale dorée.

-Diverses espèces de tailles et de formes diverses



Feuillage et Floraison

Ecorce

Peuplier noir (*Populus nigra*)

Caractéristiques physiques :

- Hauteur : 20m et + ;
- Emprise : 4 à 8m ;
- Port, silhouette : érigé à arrondi (suivant type) ;
- Feuillage : simple, caduc ;
- Ombrage : léger ;
- Utilisation : **isolé, alignement, place**


Caractéristiques esthétiques :

- Jeune feuillage pourpre ;
- Floraison en chatons, en mars, avant les feuilles ;
- Fruits dégagent du coton ;
- Coloration automnale jaune d'or.

-Diverses espèces de tailles, de formes et de couleurs de feuillage diverses



Silhouette



Feuillage



Floraison

Tilleul commun (*Tilia platyphyllos*)

Caractéristiques physiques :

- Hauteur : 15 à 20m ;
- Emprise : 10 à 15m ;
- Port, silhouette : élané et retombant ;
- Feuillage : simple, caduc ;
- Ombrage : épais ;
- Utilisation : **isolé, alignement, place, boisement**

Caractéristiques esthétiques :

- Floraison jaune, odorante et collante (miellat), en juin ;
- Fruits (tilleul) utilisés en infusion.

*-Diverses espèces de tailles et de silhouettes variées
(il existe des variétés sans miellat)*



Tremble (*Populus tremula*)

Caractéristiques physiques :

- Hauteur : 20m et + ;
- Emprise : 6 à 8m ;
- Port, silhouette : ovoïde à étalé ;
- Feuillage : simple, caduc ;
- Ombrage : léger ;
- Utilisation : **isolé, alignement, place**

Caractéristiques esthétiques :

- Feuillage vert clair, « sensible » au souffle de vent ;
- Floraison en chatons, en mars, avant les feuilles ;
- Fruits dégagent du coton ;
- Ecorce décorative ;
- Coloration automnale jaune d'or à rouge vif.





Alisier (*Sorbus aria*)

Caractéristiques physiques :

- Hauteur : 10 à 15m ;
- Emprise : 8 à 10m ;
- Port, silhouette : ovoïde à globuleux ;
- Feuillage : composé, caduc ;
- Ombrage : épais ;
- Utilisation : **isolé, alignement, place**

Caractéristiques esthétiques :

- Feuille gaufrée à revers argenté ;
 - Fleurs blanches groupées, en mai-juin ;
 - Fruits ovoïdes, rouge à maturité (automne) ;
 - Coloration automnale brun-dorée.
- Diverses espèces de tailles et de silhouettes variées (il existe des variétés sans miellat)**



Marronnier (*Aesculus*)

Caractéristiques physiques :

- Hauteur : 20m et + ;
- Emprise : 8 à 12m ;
- Port, silhouette : élancé à étalé ;
- Feuillage : composé, caduc ;
- Ombrage : épais ;
- Croissance : rapide ;
- Utilisation : **isolé, alignement, place.**

Caractéristiques esthétiques :

- Floraison en grappes blanches ou roses, en avril-mai.
 - Fruits automnaux bruns (marrons), toxiques.
- Diverses espèces de tailles, de formes ou sans fruits**



Platane

(*Platanus X acerifolia*)


Caractéristiques physiques :

- Hauteur : 20m et + ;
- Emprise : 10 à 15m ;
- Port, silhouette : ovoïde à élancé ;
- Feuillage : simple, caduc ;
- Ombrage : épais ;
- Fixation des sols et des talus ;
- Croissance : rapide
- Utilisation : **isolé, alignement, place**

Caractéristiques esthétiques :

- Colorations automnales variées: jaune, brun, doré,... ;
- Ecorce décorative en plaques.

-Diverses espèces de tailles et de silhouettes variées



Silhouette

Ecorce

Feuillage + Fruits

Robinier Faux-Acacia (*Robinia pseudoacacia*)


Caractéristiques physiques :

- Hauteur : 15 à 20m ;
- Encombrement : 6 à 10m ;
- Port, silhouette : ovoïde à érigé ;
- Feuillage : composé, caduc ;
- Ombrage : léger ;
- Fixation des sols et des talus ;
- Croissance : rapide
- Utilisation : **isolé, alignement, place, boisement**

Caractéristiques esthétiques :

- Floraison en grappes blanches très odorantes, en mai ;
- Ecorce décorative, torsadée.

-Diverses espèces de tailles, de feuillage et de silhouettes variées



Silhouette

Floraison

Feuilles+ Fruits


Sorbier des Oiseleurs (*Sorbus aucuparia*)

Caractéristiques physiques :

- Hauteur : 10 à 12m ;
- Emprise : 5 à 7m ;
- Port, silhouette : ovoïde à étalé ;
- Feuillage : composé, caduc ;
- Ombrage : léger ;
- Fixation des sols et des talus
- Utilisation : **isolé, alignement, place**

Caractéristiques esthétiques :

- Floraison en grappes blanches, en avril-mai ;
 - Fruits rouges automnaux (non comestibles) ;
 - Coloration automnale pourpre à dorée.
- Diverses espèces de tailles, formes et couleurs de fruits très variées*



Silhouette



Floraison



Fruits

Amandier (*Prunus amygdalus, Prunus dulcis*)


Caractéristiques physiques :

- Hauteur : 5 à 10m ;
- Emprise : 4 à 6m ;
- Port, silhouette : ovoïde à étalé ;
- Feuillage : simple, caduc ;
- Ombrage : léger à épais ;
- Utilisation : **isolé, alignement, place**

Caractéristiques esthétiques :

- Floraison blanche parfumée, en février-mars;
- Fruits ovales, aplatis, à noyau comestible (Amande), à l'automne;
- Ecorce adulte décorative.

-Diverses espèces de tailles variées, plus ou moins florifères et/ou fructifères



Floraison



Fruit

Cerisier commun (*Prunus cerasus*)

Caractéristiques physiques :

- Hauteur : 5 à 8m ;
- Emprise : 4 à 6m ;
- Port, silhouette : ovoïde à étalé ;
- Feuillage : simple, caduc ;
- Ombrage : léger à épais ;
- Utilisation : **isolé, alignement, place**

Caractéristiques esthétiques :

- Très belles floraisons blanches à rose soutenu, simples ou doubles, en avril-mai;
- sur certains, fruits (Cerise) comestibles.

-Nombreuses espèces ornementales aux floraisons esthétiques et variées



Silhouette



Floraisons


Châtaignier (*Castanea sativa*)

Caractéristiques physiques :

- Hauteur : 20m et + ;
- Emprise : 8 à 10m ;
- Port, silhouette : érigé à étalé ;
- Feuillage : composé, caduc ;
- Ombrage : épais ;
- Fixation des sols et des talus
- Utilisation : **isolé, alignement, place, boisement**

Caractéristiques esthétiques :

- Fruits (châtaignes, marrons) comestibles ;
- Coloration automnale brun-doré ;
- Ecorce « torturée » esthétique.



Silhouette



Floraison



Fruits

Merisier (*Prunus avium*)

Caractéristiques physiques :

- Hauteur : 20m et + ;
- Emprise : 6 à 8m ;
- Port, silhouette : conique ;
- Feuillage : simple, caduc ;
- Ombrage : léger à épais ;
- Utilisation : **isolé, alignement, place, boisement**

Caractéristiques esthétiques :

- Très belle floraison blanche odorante, en avril ;
- Fruits (Merise) comestibles, un peu âcres ;
- Coloration automnale pourpre à jaune d'or.
- *Diverses espèces de tailles, formes ou stériles (sans fruits)*



Silhouette



Floraison



Fruits



*Feuillage
automnal*

Noyer commun (*Juglans regia*)

Caractéristiques physiques :

- Hauteur : 10 à 15m ;
- Emprise : 8 à 10m ;
- Port, silhouette : ovoïde à étalé ;
- Feuillage : composé, caduc ;
- Ombrage : épais ;
- Utilisation : isolé, alignement, place, boisement

Caractéristiques esthétiques :

- Jeunes pousses rougeâtres ;
- Ecorce décorative ;
- Fruits (Noix) comestibles.

-Diverses espèces de tailles, formes variées, ornementales et/ou fruitières



Poirier commun (*Pyrus*)

Caractéristiques physiques :

- Hauteur : 10 à 15m ;
- Emprise : 6 à 10m ;
- Port, silhouette : pyramidal à étalé ;
- Feuillage : simple, caduc ;
- Ombrage : assez épais ;
- Utilisation : isolé, alignement, place

Caractéristiques esthétiques :

- Très belle floraison blanche, en avril ;
- Coloration automnale pourpre à dorée ;
- Ecorce décorative.

-Espèces ornementales stériles (sans fruits) et à la floraison blanc rosé odorante remarquable



Pommier commun (*Malus*)


Caractéristiques physiques :

- Hauteur : 5 à 10m ;
- Emprise : 4 à 6m ;
- Port, silhouette : ovoïde à étalé ;
- Feuillage : simple, caduc ;
- Ombrage : assez épais ;
- Utilisation : **isolé, alignement, place**

Caractéristiques esthétiques :

- Belle floraison blanc-rose odorante, en avril ;
- Fruits (Pomme) de couleurs variées, comestibles.

-Nombreuses variétés ornementales aux floraisons, tailles et silhouettes très variées



Pin sylvestre (*Pinus sylvestris*)

Caractéristiques physiques :

- Hauteur : 20m env. ;
- Emprise : 8 à 10m ;
- Port, silhouette : étalé à conique ;
- Feuillage : aiguilles persistantes ;
- Ombrage : épais ;
- Utilisation : **isolé, alignement, boisement**

Caractéristiques esthétiques :

- Ecorce décorative brun-rouge ;
- Feuillage (aiguilles) vert bleuté ;
- Cônes écailleux, brun-rouge (Pomme de Pin).

-Diverses espèces de tailles et de formes variées



Silhouette



Feuillage



Ecorce

Cèdre (*Cèdrus atlantica*)

Caractéristiques physiques :

- Hauteur : 20m et + ;
- Emprise : 8 à 10m ;
- Port, silhouette : pyramidal à tabulaire ;
- Feuillage : groupes d'aiguillons persistants ;
- Ombrage : épais ;
- Utilisation : **isolé, alignement, boisement**

Caractéristiques esthétiques :

- Feuillage (aiguilles groupées) vert bleuté ;
- Cônes ovoïdes, globuleux ;
- Ecorce grise, écailleuse.

-Diverses espèces de tailles et de formes variées



Silhouette



Feuillage et Cônes

Essences végétales que nous vous recommandons:

(Attention: 1 à 2 essence(s) maximum par catégorie)

POUR LE CENTRE BOURG (*Espaces publics en agglomération*):

Les « Classiques »:

- Orme;
- Platane;
- Tilleul.

Les « Originiaux »:

- Frêne à fleurs;
- Merisier à fleurs;
- Poirier à fleurs.

POUR LES ALIGNEMENTS (*circulations hors agglomération*):

Les « Classiques »:

- Erable;
- Peuplier;
- Tilleul.

Les « Originiaux »:

- Chêne;
- Sorbier/Alisier;
- Poirier à fleurs.