

#Culturecheznous

Fiche 9

L'ART DE LA COLLECTE
Curieuses collections

15 février – 1^{er} novembre*

* Ouverture sur réservation jusqu'au 27 novembre 2020

EXPOSITION

musée
archéologique
de l'Oise

m-a-o.org
Tél. : 03 64 58 80 00
f museearcheologiqueoise



Le diodon




Curiosité marine très appréciée des collectionneurs pour agrémenter leurs cabinets, le diodon est un poisson possédant la capacité de gonfler !

Lorsqu'il se sent menacé, il ingère de l'air dans son œsophage le rendant rond comme une boule ! Doté de piquants diffusant une toxine très venimeuse, le diodon est un animal pouvant tuer ses agresseurs.

Pas très commode le diodon !!!


Curieuses collections, collecter le vivant

A toi de jouer: Réalise ton diodon d'avril, un vrai poisson farceur !




1

Le matériel : 1 feuille de papier blanche un peu épaisse; 1 modèle de poisson à reproduire; des pinces à linge; des feutres ou des crayons de couleur; des ciseaux; un peu de colle pour fixer les poissons




2

Voici un modèle de diodon avec sa bouche




3

Et un modèle de diodon sans la bouche (plus réaliste pour la fin)
Mais n'oublie pas tous les poissons sont permis !!




4

On colorie le poisson avec les couleurs de son choix ! On peut passer le contour du poisson avec un feutre noir pour faire ressortir les traits




5

On passe à la découpe !!
Autour de la forme du poisson, puis




6

On coupe notre poisson en deux !! Essaie de le découper au niveau de la bouche !
Sur ce modèle, la bouche se formera en ouvrant la pince !



7

On colle le poisson sur la pince à linge. 2 choix :
> soit tu le colles aux extrémités de la pince
> soit tu le colles de sorte à ce que le poisson ne dépasse pas de la pince (il est plus facile alors de l'accrocher sur ta victime !!)



8

Et voilà le résultat !