

#Culturecheznous

Fiche 2

L'ART DE LA COLLECTE
Curieuses collections

15 février – 1^{er} novembre*

* Ouverture sur réservation jusqu'au 27 novembre 2020


EXPOSITION

musée
archéologique
de l'Oise

m-a-o.org
Tél. : 03 64 58 80 00
f museearcheologiqueoise



Les collections perdues de Vendeuil-Caply




Cette illustration représente un fragment de mosaïque découvert au Grand Théâtre.

Appartenant aux collections Armand Auguste Houbigant, c'est l'unique témoignage de la présence de mosaïque sur le site de Vendeuil-Caply.

Le trident, ainsi que le mammifère marin représentés suggèrent une symbolique autour de l'eau ou d'un culte particulier, lié aux divinités de la mer.


Crédit : Roland Benoit - Musée Vivanel

A toi de jouer: Réalise une mosaïque sur le thème aquatique




1

Le matériel : une feuille de papier blanche; des feuilles de couleur (vous pouvez aussi utiliser des prospectus); des ciseaux; de la colle




2

Avec les feuilles de couleur ou les prospectus, on découpe des carrés d'environ 1.5 cm (plus gros ou plus petits selon l'âge des enfants)




3

Pour aider les plus petits, on peut réaliser le motif à l'aide d'un modèle



4

On dispose les carrés de façon régulière pour former le dessin, puis on procède au collage



5

Et voilà une jolie mosaïque sur le thème aquatique comme celle de Vendeuil-Caply !!