



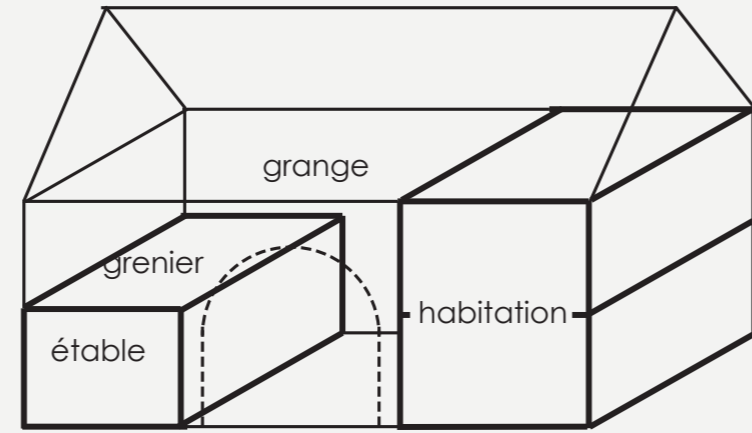
Opération Façades

2017-2018
Commune de Saulx-de-Vesoul

Typologies...

LA FERME BLOC À 3 TRAVÉES

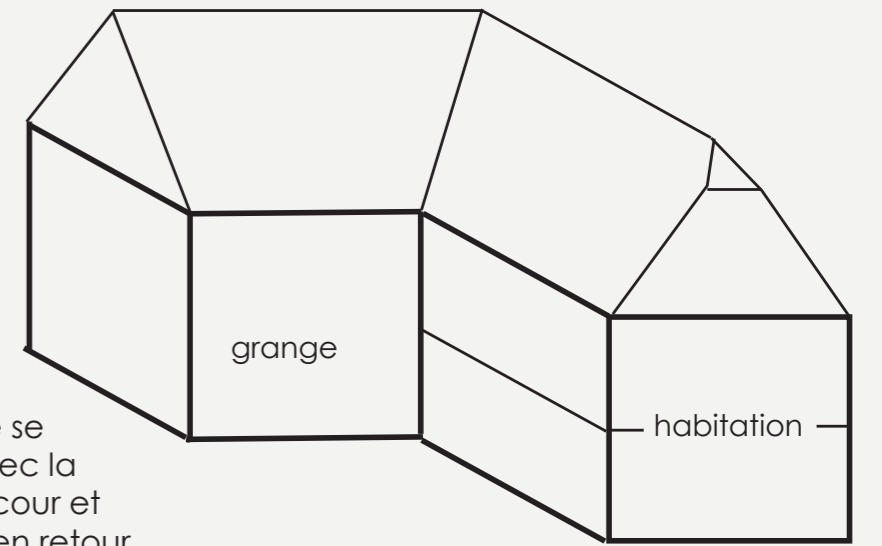
La ferme de polyculture a un plan rectangulaire avec façade en gouttereau. Elle peut être divisée en trois travées perpendiculaires au mur gouttereau. Celles-ci représentent : l'habitation, la grange et l'étable. Des variations sont nombreuses avec 2, 4 ou 5 travées.



autre typologie de bâtiment agricole :

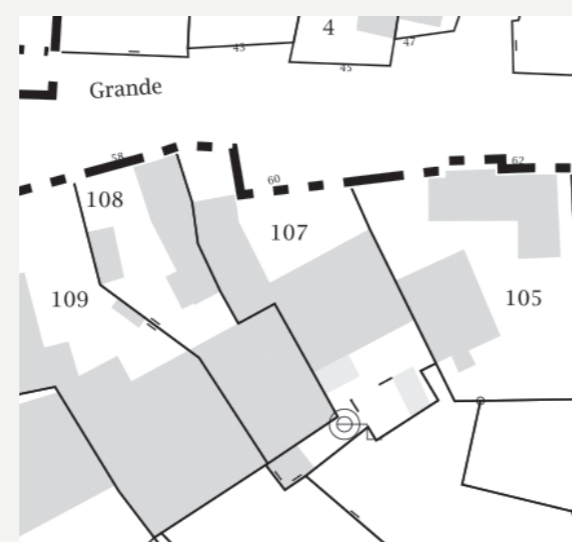


LA FERME EN ÉQUERRE



La ferme en équerre se présente toujours avec la grange en fond de cour et la partie habitation en retour d'équerre.

LA FERME SUR COUR



LA MAISON BOURGEOISE



LA MAISON DE BOURG



La maison de village est implantée au coeur du village, au voisinage des fermes. Elle se développe sur deux niveaux et présente une emprise au sol assez réduite. Ces maisons sont généralement mitoyennes. Les façades sont composées : les fenêtres sont alignées horizontalement et verticalement.



LES COMMERCES



Intégrés aux maisons d'habitation, les commerces se distinguent par la dimension et la forme inhabituelles des baies vitrées qui constituent leurs devantures.

SAUX bénéficie encore de la présence d'un café en activité au centre du village ainsi qu'un restaurant, ils maintiennent encore du lien social dans le village.

L'identité visuelle doit être soignée et traitée en harmonie avec le caractère rural du village ; autant pour les devantures, que les enseignes.