













DÉPARTEMENT DE SEINE-ET-MARNE

Plan
Local
d'Urbanisme
de
CROISSY-BEAUBOURG

Limite de fenêtre 	Emprise constructible pour extension supérieure à 20 m ² de S.H.O.B. 
Limite de zone 	Clôture grillage devant maison 
Limite de secteur 	Barbecue 
Clôtures maçonnerie ou bois selon modèle 	Portail bois 
Clôture végétale 	Pergola 
Emprise constructible recommandée mais non obligatoire pour extension inférieure à 20 m ² de S.H.O.B. 	Abris couvert bois 

ÉLABORATION	
Prescrit le :	19 JUIN 2001
Arrêté le :	17 JUIN 2003
Approuvé le :	31 Mai 2005
Annulé partiellement :	Jugement du TA de Melun du 11/12/2008
Arrêté le :	3 Février 2010
Approuvé le :	25 Janvier 2011
MODIFICATION	
Approuvé le :	31 Janvier 2012

CERTIFIÉ EXÉCUTOIRE
TRANSMIS A LA SOUS-PRÉFECTURE
LE : 03 FEV. 2012
Plan n°3
PUBLIÉ OU NOTIFIÉ 03 FEV. 2012
1/500°

VU pour être annexé à la délibération du : 31 Janvier 2012

