


Site sportif

# // MOLLARD A CAMPET



Découverte

// INITIATION  
// CADRE CHAMPETRE MOLLARD A CAMPET



// 14 VOIES



// DALLE



// DIFFICULTÉ 3A/7A

// ACCÈS : D912

// APPROCHE : 10 min

Deux petits rochers idéaux pour venir grimper en famille, les pieds dans l'herbe grasse avec vaches et Belle-donnes en décor !

Les voies sont courtes et le rocher sain et compact. Sur la droite des voies très faciles et idéales pour apprendre à grimper en tête. Vous trouverez aussi deux voies dures et courtes pour dégourdir les doigts des forts grimpeurs !

Il y a quelques prises taillées pour passer.

Possibilité de faire une via corda sur le bord droit du site avec en bonus une tyrolienne (à mettre en place soi même).



De Chambéry aller à Saint-Jean-d'Arvey par la D912. (Massif des BAUGES)

A Saint-Jean-d'Arvey suivre la Féclaz, puis tourner à gauche, route de Maché, après l'intersection Thoiry/Aillons et Déserts/Féclaz.

Se garer sur le premier parking situé à gauche.

Du parking revenir sur ses pas et prendre un chemin goudronné (la Pye des Lots) qui monte entre des maisons et se transforme ensuite en sentier. Prendre à gauche dans un bosquet au niveau d'un panneau indiquant belvédère. Passer devant une vieille étable. Les blocs sont au dessus, en haut du pré.

// Point Gps de la falaise :  
X=45°35'24.1»N  
Y=5°59'44.9»E

// Point Gps parking de la falaise :  
X=45°35'13.7»N  
Y=5°59'46.4»E

Merci de respecter les clôtures du champ.



Orientation **Ouest**

Période Favorable **Intersaison**

Altitude **600 m**

Abrité **Non**

Min-Max **6 m / 12 m**

Dégaines **8**

Accessibilité enfant (accès + pied falaise) **Oui**

// ÉQUIPEURS : GAEL BOUQUET DES CHAUX, FRÉDÉRIC JUAREZ, DAVID LAURENT, UNSS COGNIN ET DES BÉNÉVOLES DE LA FFME.


# MOLLARD A CAMPET

Ouest  
 Intersaison  
 Dalle  
 10 min  
 6 m

## // PARTIE DROITE

Ouest  
 Intersaison  
 Dalle  
 10 min  
 10 m


### // GAUCHE



- 1 // 3**
- 2 // 3c**  
Merci la souche !
- 3 // 3**
- 4 // 7a Oblok**  
Tout est dans le nom !
- 5 // 6c+ Pan**  
Si tu décolles t'es fort !
- 6 // 6a\***  
Départ hardu et beau rocher.
- 7 // 5c**  
Beau rocher.
- 8 // 4c**  
Merci le totem.
- 9 // 4c**  
Cherche la prise cachée !
- 10 // 4c**
- 11 // 3**  
Plein de points pour grimper en tête !



### // TOUT A DROITE



- 12 // 3c**  
Plein de points pour grimper en tête !
- 13 // 3a**  
Plein de points pour grimper en tête !
- 14 // 3b**  
Plein de points pour grimper en tête !
- 15 // 3a**  
Plein de points pour grimper en tête !



Idéal pour faire grimper les enfants