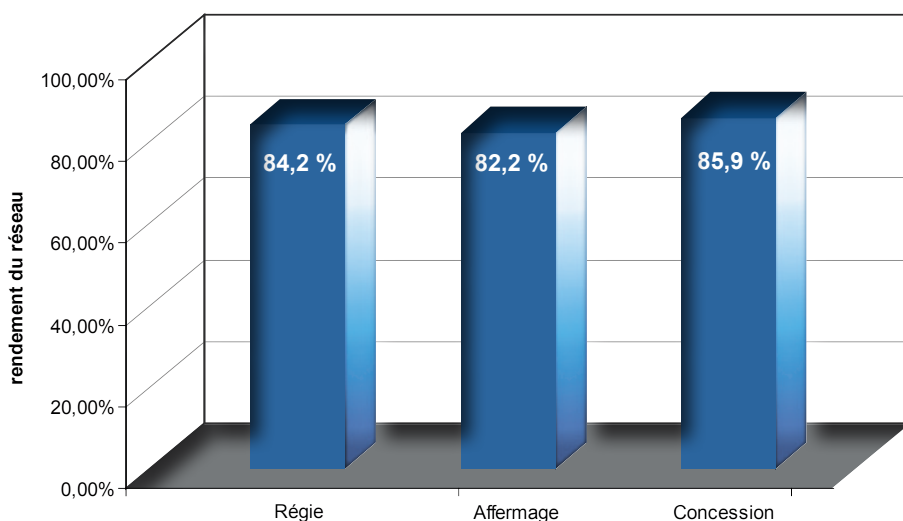


4

## RENDEMENT \* des réseaux (dans le Loiret)



### Selon mode de GESTION



- Le rendement varie entre 51,50 et 100% selon les services. Il est en moyenne de 83,77% sur le département. Le rendement moyen en France est de 80%.

$$* \text{Rendement} = \frac{\text{Volume d'eau consommé}}{\text{Volume d'eau prélevé}}$$

5



MISEN

Mission Inter-Services de l'Eau et de la Nature

→ La présente plaquette a été élaborée au sein de la MISEN.

### RÔLE

- La MISEN est un pôle de compétence regroupant sous l'autorité du préfet, les services de l'État et de ses établissements publics en charge de politiques liées à l'eau et à la nature.
- Elle vise à assurer la coordination de l'action de l'État dans ces domaines.

### COMPOSITION

- Services déconcentrés :** Préfecture, DDT, DDPP, DREAL et DRAAF
- Établissements publics :** ARS, AELB, AESN, ONCFS, ONEMA, ONF et Gendarmerie

ARS : Agence Régionale de Santé  
 AELB : Agence de l'Eau Loire-Bretagne  
 AESN : Agence de l'Eau Seine-Normandie  
 DDPP : Direction Départementale de la Protection des Populations  
 DDT : Direction Départementale des Territoires  
 DRAAF : Direction Régionale de l'Alimentation, de l'Agriculture et de la Forêt  
 DREAL : Direction Régionale de l'Environnement, de l'Aménagement et du Logement  
 ONCFS : Office National de la Chasse et de la Faune Sauvage  
 ONEMA : Office National de l'Eau et des Milieux Aquatiques  
 ONF : Office National des Forêts

### REPRÉSENTATIVITÉ des DONNÉES

- Elles sont extraites du portail internet de l'observatoire de l'eau ([www.services.eaufrance.fr](http://www.services.eaufrance.fr)). Les données utilisées concernent 130 services d'eau sur les 224 existants.



[ddt-misen@loiret.gouv.fr](mailto:ddt-misen@loiret.gouv.fr)



PRÉFET DU LOIRET

## SERVICES D'EAU POTABLE

dans le Loiret



Crédit photo : Laurent Mignaux / MEDIE-ILLET

2014



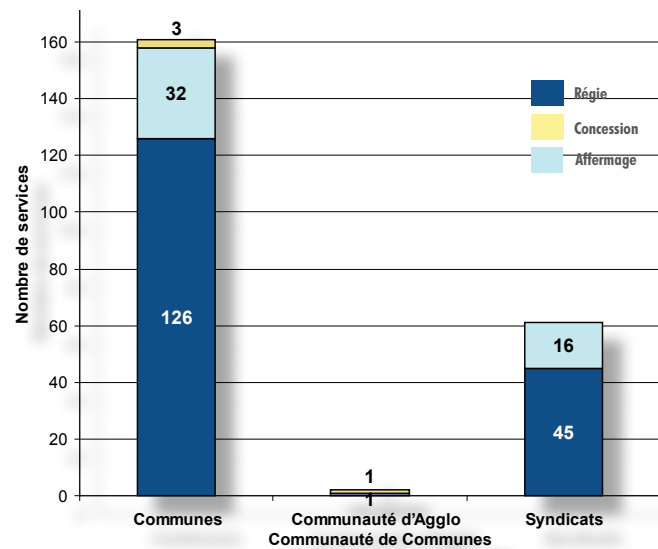
1

# ORGANISATION des services

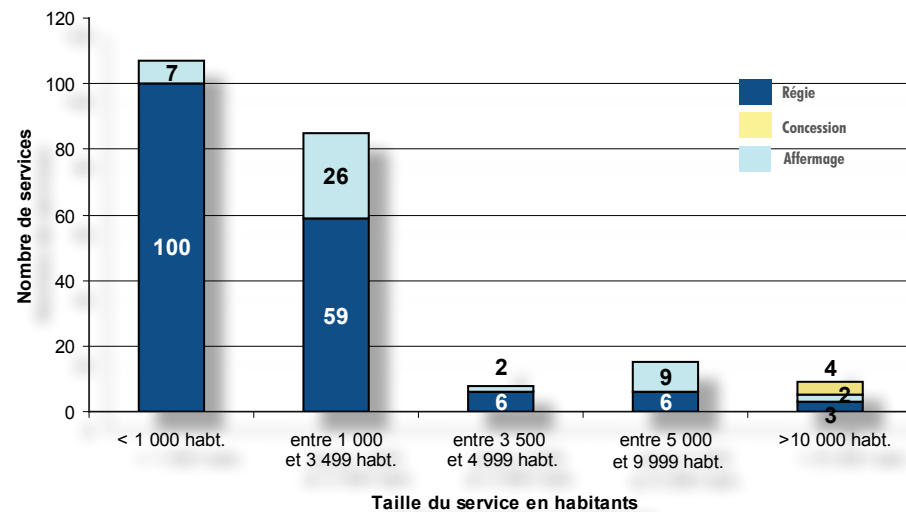
Le département compte 224 services d'eau potable, répartis de la façon suivante :

	Régie	Affermage	Concession	Nbre Total de service
Communes	124	34	3	161
Communauté d'Agglo et Communauté de Communes	1	0	1	2
Syndicats	45	16	0	61
	170	50	4	224

## Selon le type de COLLECTIVITÉ



## Selon la TAILLE du SERVICE



Un département très morcelé avec de nombreux petits services  
48% desservent moins de 1 000 habitants (2/3 en France).

2

# PRIX de L'EAU

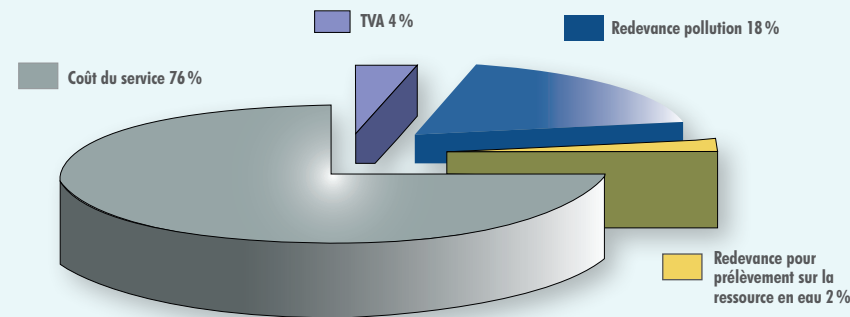
1<sup>er</sup> janvier 2015 (hors assainissement)

## Quel PRIX payons-nous ?

	Prix minimum	Prix moyen	Prix maximum
Facture 120 m <sup>3</sup> € TTC	94,80	214,80	430,80
Prix € TTC/m <sup>3</sup>	0,79	1,79	3,59

Prix moyen de l'eau en France : environ 2 € TTC/m<sup>3</sup>.

## RÉPARTITION du COÛT



Le prix de l'eau est variable d'un service à l'autre en raison des facteurs techniques, géographiques et historiques.

« L'eau paye l'eau » : les recettes permettent de financer les charges du service.

### Investissement :

- mise en place de nouveaux ouvrages
- renouvellement du patrimoine

### Fonctionnement :

- frais de personnel
- électricité
- produits de traitement
- renouvellement du matériel
- analyses

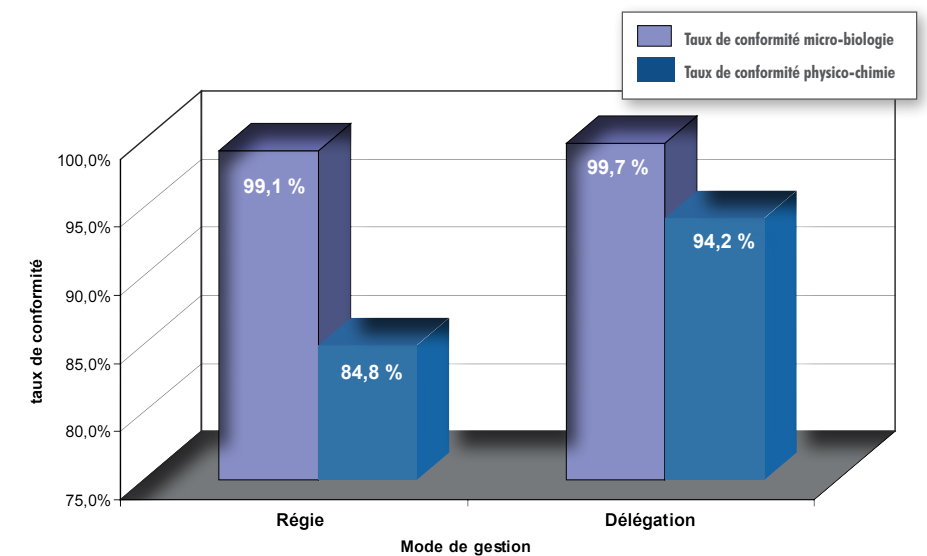
3

# QUALITÉ de L'EAU

distribuée (dans le Loiret)



## QUALITÉ de l'eau



Une eau de très bonne qualité bactériologique.

Des dépassements pour les paramètres physico-chimiques :

- ponctuellement pour les nitrates et les pesticides ;
- d'origine naturelle (Fer, Manganèse, Arsenic et Sélénium).

