



# **DÉCISION MODIFICATIVE 2021 VILLE**

## **COMMUNE DE GOURNAY-SUR-MARNE**

**Conseil municipal du 20 octobre 2021**

## REPUBLIQUE FRANÇAISE

**- MAIRIE DE GOURNAY SUR MARNE (1)**  
AGREGÉ AU BUDGET PRINCIPAL DE (2)

Numéro SIRET : 21930033200018

POSTE COMPTABLE : TRESORERIE DE NOISY LE GRAND

**M. 14**

**Décision modificative 1 (3)**  
**Voté par nature**

BUDGET : BUDGET PRINCIPAL DE GOURNAY SUR MARNE (4)

ANNEE 2021

(1) Indiquer la nature juridique et le nom de la collectivité ou de l'établissement (commune, CCAS, EPCI, syndicat mixte, etc).

(2) A renseigner uniquement pour les budgets annexes.

(3) Préciser s'il s'agit du budget supplémentaire ou d'une décision modificative.

(4) Indiquer le budget concerné : budget principal ou libellé du budget annexe.

# Sommaire

## I - Informations générales (6)

A - Informations statistiques, fiscales et financières	4
B - Modalités de vote du budget	5

## II - Présentation générale du budget

A1 - Vue d'ensemble - Sections	6
A2 - Vue d'ensemble - Section de fonctionnement - Chapitres	7
A3 - Vue d'ensemble - Section d'investissement - Chapitres	9
B1 - Balance générale du budget - Dépenses	11
B2 - Balance générale du budget - Recettes	13

## III - Vote du budget

A1 - Section de fonctionnement - Détail des dépenses	15
A2 - Section de fonctionnement - Détail des recettes	18
B1 - Section d'investissement - Détail des dépenses	20
B2 - Section d'investissement - Détail des recettes	22
B3 - Opérations d'équipement - Détail des chapitres et articles	24

## IV - Annexes (7)

### A - Eléments du bilan

A1 - Présentation croisée par fonction (1)	25
A1.1 - Présentation croisée par fonction - Détail fonctionnement	29
A1.2 - Présentation croisée par fonction - Détail investissement	51
A2.1 - Etat de la dette - Détail des crédits de trésorerie	Sans Objet
A2.2 - Etat de la dette - Répartition par nature de dette	82
A2.3 - Etat de la dette - Répartition des emprunts par structure de taux	86
A2.4 - Etat de la dette - Typologie de la répartition de l'encours	88
A2.5 - Etat de la dette - Détail des opérations de couverture	Sans Objet
A2.6 - Etat de la dette - Dette pour financer l'emprunt d'un autre organisme	Sans Objet
A2.7 - Etat de la dette - Autres dettes	Sans Objet
A3 - Méthodes utilisées pour les amortissements	89
A4 - Etat des provisions	90
A5 - Etalement des provisions	Sans Objet
A6.1 - Equilibre des opérations financières - Dépenses	91
A6.2 - Equilibre des opérations financières - Recettes	92
A7.1.1 - Etats des dépenses et recettes des services d'eau et d'assainissement - Fonctionnement (2)	Sans Objet
A7.1.2 - Etats des dépenses et recettes des services d'eau et d'assainissement - Investissement (2)	Sans Objet
A7.2.1 - Etats de la répartition de la TEOM - Fonctionnement (3)	Sans Objet
A7.2.2 - Etats de la répartition de la TEOM - Investissement (3)	Sans Objet
A8 - Etat des charges transférées	Sans Objet
A9 - Détail des opérations pour le compte de tiers	Sans Objet

### B - Engagements hors bilan

B1.1 - Etat des emprunts garantis par la commune ou l'établissement (4)	94
B1.2 - Calcul du ratio d'endettement relatif aux garanties d'emprunt	97
B1.3 - Etat des contrats de crédit-bail	Sans Objet
B1.4 - Etat des contrats de partenariat public-privé	Sans Objet
B1.5 - Etat des autres engagements donnés	Sans Objet
B1.6 - Etat des engagements reçus	Sans Objet
B1.7 - Subventions versées dans le cadre du vote du budget (5)	Sans Objet
B2.1 - Etat des autorisations de programme et des crédits de paiement afférents	Sans Objet
B2.2 - Etat des autorisations d'engagement et des crédits de paiement afférents	Sans Objet
B3 - Emploi des recettes grevées d'une affectation spéciale	Sans Objet

### C - Autres éléments d'informations

C1 - Etat du personnel	98
C2 - Liste des organismes dans lesquels a été pris un engagement financier (4)	102
C3.1 - Liste des organismes de regroupement auxquels adhère la commune ou l'établissement	103
C3.2 - Liste des établissements publics créés	104
C3.3 - Liste des services individualisés dans un budget annexe	Sans Objet
C3.4 - Liste des services assujettis à la TVA et non érigés en budget annexe	Sans Objet

### D - Décision en matière de taux de contributions directes - Arrêté et signatures

D1 - Décision en matière de taux de contributions directes	105
--	-----

## D2 - Arrêté et signatures

106

- (1) Cette présentation est obligatoire pour les communes de 3 500 habitants et plus (art. L. 2312-3 du CGCT), les groupements comprenant au moins une commune de 3 500 habitants et plus (art. R. 5211-14 du CGCT) et leurs établissements publics. Elle n'a cependant pas à être produite par les services et activité unique érigés en établissement public ou budget annexe. Les autres communes et établissements peuvent les présenter de manière facultative.
- (2) Cet état ne peut être produit que par les communes dont la population est inférieure à 500 habitants et qui gèrent les services de distribution de l'eau potable et d'assainissement sous forme de régie simple sans budget annexe (art. L. 2221-11 du CGCT).
- (3) Cet état est obligatoirement produit par les communes et groupements de communes de 10 000 habitants et plus ayant institué la TEOM et assurant au moins la collecte des déchets ménagers (art. L. 2313-1 du CGCT).
- (4) Ces états ne sont obligatoires que pour les communes de 3 500 habitants et plus (art. L. 2313-1 du CGCT), les groupements comprenant au moins une commune de 3 500 habitants et plus (art. L. 5211-36 du CGCT, art. L. 5711-1 du CGCT) et leurs établissements publics.
- (5) Si la commune ou l'établissement décide d'attribuer des subventions dans le cadre du budget dans les conditions décrites à l'article L. 2311-7 du CGCT.
- (6) Les associations syndicales autorisées doivent utiliser leur état particulier « *Informations générales* » annexé à l'arrêté n° NOR : INTB1237402A, relatif au cadre budgétaire et comptable applicable aux associations syndicales autorisées.
- (7) Les associations syndicales autorisées remplissent et joignent uniquement les états qui les concernent au titre de l'exercice et au titre du détail des comptes de bilan.

Préciser, pour chaque annexe, si l'état est sans objet le cas échéant.

<b>Code INSEE</b> 93033	<b>MAIRIE DE GOURNAY SUR MARNE</b> <b>BUDGET PRINCIPAL DE GOURNAY SUR MARNE</b>	<b>DM</b> <b>2021</b>
----------------------------	--	--------------------------

<b>I – INFORMATIONS GENERALES</b>	<b>I</b>
<b>INFORMATIONS STATISTIQUES, FISCALES ET FINANCIERES</b>	<b>A</b>

Informations statistiques	Valeurs
Population totale (colonne h du recensement INSEE) :	6939
Nombre de résidences secondaires (article R. 2313-1 <i>in fine</i> ) :	38
Nom de l'EPCI à fiscalité propre auquel la commune adhère :	
EPT GRAND PARIS GRAND EST	

Potentiel fiscal et financier (1)		Valeurs par hab. (population DGF)	Moyennes nationales du potentiel financier par habitants de la strate
Fiscal	Financier		
6315461.00	6824720.00	905.96	1032.09

Informations financières – ratios (2)		Valeurs	Moyennes nationales de la strate (3)
1	Dépenses réelles de fonctionnement/population	1665.91	1037.00
2	Produit des impositions directes/population	1080.85	500.00
3	Recettes réelles de fonctionnement/population	1666.24	1181.00
4	Dépenses d'équipement brut/population	315.76	370.00
5	Encours de dette/population	779.49	828.00
6	DGF/population	70.62	152.00
7	Dépenses de personnel/dépenses réelles de fonctionnement (2)	55.36	51.69
8	Dépenses de fonct. et remb. dette en capital/recettes réelles de fonct. (2)	103.74	106.94
9	Dépenses d'équipement brut/recettes réelles de fonctionnement (2)	18.95	31.33
10	Encours de la dette/recettes réelles de fonctionnement (2)	46.78	70.11

Dans l'ensemble des tableaux, les cases grisées ne doivent pas être remplies.

(1) Il s'agit du potentiel fiscal et du potentiel financier définis à l'article L. 2334-4 du code général des collectivités territoriales qui figurent sur la fiche de répartition de la DGF de l'exercice N-1 établie sur la base des informations N-2 (transmise par les services préfectoraux).

(2) Les ratios 1 à 6 sont obligatoires pour les communes de 3 500 habitants et plus et leurs établissements publics administratifs ainsi que pour les EPCI dotés d'une fiscalité propre comprenant au moins une commune de 3 500 habitants et plus.

Les ratios 7 à 10 sont obligatoires pour les communes de 10 000 habitants et plus et leurs établissements publics administratifs ainsi que pour les EPCI dotés d'une fiscalité propre comprenant au moins une commune de 10 000 habitants et plus (cf. articles L. 2313-1, L. 2313-2, R. 2313-1, R. 2313-2 et R. 5211-15 du CGCT). Pour les caisses des écoles, les EPCI non dotés d'une fiscalité propre et les syndicats mixtes associant exclusivement des communes et des EPCI, il conviendra d'appliquer les ratios prévus respectivement par les articles R. 2313-7, R. 5211-15 et R. 5711-3 du CGCT.

(3) Il convient d'indiquer les moyennes de la catégorie de l'organisme en cause (commune, communauté urbaine, communauté d'agglomération, ...) et les sources d'où sont tirées les informations (statistiques de la direction générale des collectivités locales ou de la direction générale de la comptabilité publique). Il s'agit des moyennes de la dernière année connue.

<b>I – INFORMATIONS GENERALES</b>	<b>I</b>
<b>MODALITES DE VOTE DU BUDGET</b>	<b>B</b>

I – L'assemblée délibérante a voté le présent budget par nature :

- au niveau (1) du chapitre pour la section d'investissement.
- sans (2) les programmes d'équipement.
- au niveau (1) du chapitre pour la section de fonctionnement.
- sans (3) vote formel sur chacun des chapitres.

La liste des articles spécialisés sur lesquels l'ordonnateur ne peut procéder à des virements d'article à article est la suivante :

II – En l'absence de mention au paragraphe I ci-dessus, le budget est réputé voté par chapitre, et, en section d'investissement, sans chapitre de dépense « opération d'équipement ».

III – Les provisions sont (4) semi-budgétaires (pas d'inscriptions en recettes de la section d'investissement) .

IV – La comparaison s'effectue par rapport au budget de l'exercice (5).

V – Le présent budget a été voté (6) avec reprise des résultats de l'exercice N-1 après le vote du compte administratif N-1.

(1) A compléter par « du chapitre » ou « de l'article ».

(2) Indiquer « avec » ou « sans » les chapitres opérations d'équipement.

(3) Indiquer « avec » ou « sans » vote formel.

(4) A compléter par un seul des deux choix suivants :

- semi-budgétaires (pas d'inscription en recette de la section d'investissement) ;
- budgétaires (délibération n° ..... du .....).

(5) Budget de l'exercice = budget primitif + budget supplémentaire + décision modificative, s'il y a lieu.

(6) A compléter par un seul des trois choix suivants :

- sans reprise des résultats de l'exercice N-1 ;
- avec reprise des résultats de l'exercice N-1 après le vote du compte administratif N-1 ;
- avec reprise anticipée des résultats de l'exercice N-1.

<b>II – PRESENTATION GENERALE DU BUDGET</b>	<b>II</b>
<b>VUE D'ENSEMBLE</b>	<b>A1</b>

**FONCTIONNEMENT**

		DEPENSES DE LA SECTION DE FONCTIONNEMENT	RECETTES DE LA SECTION DE FONCTIONNEMENT
<b>V O T E</b>	CREDITS DE FONCTIONNEMENT VOTES AU TITRE DU PRESENT BUDGET (1)	12 667,07	12 667,07
+		+	+
<b>R E P O R T S</b>	RESTES A REALISER (R.A.R) DE L'EXERCICE PRECEDENT (2)	0,00	0,00
	002 RESULTAT DE FONCTIONNEMENT REPORTE (2)	(si déficit) 0,00	(si excédent) 0,00
=		=	=
<b>TOTAL DE LA SECTION DE FONCTIONNEMENT (3)</b>		<b>12 667,07</b>	<b>12 667,07</b>

**INVESTISSEMENT**

		DEPENSES DE LA SECTION D'INVESTISSEMENT	RECETTES DE LA SECTION D'INVESTISSEMENT
<b>V O T E</b>	CREDITS D'INVESTISSEMENT (1) VOTES AU TITRE DU PRESENT BUDGET (y compris le compte 1068)	6 558 272,28	6 558 272,28
+		+	+
<b>R E P O R T S</b>	RESTES A REALISER (R.A.R) DE L'EXERCICE PRECEDENT (2)	0,00	0,00
	001 SOLDE D'EXECUTION DE LA SECTION D'INVESTISSEMENT REPORTE (2)	(si solde négatif) 0,00	(si solde positif) 0,00
=		=	=
<b>TOTAL DE LA SECTION D'INVESTISSEMENT (3)</b>		<b>6 558 272,28</b>	<b>6 558 272,28</b>

**TOTAL**

<b>TOTAL DU BUDGET (3)</b>	<b>6 570 939,35</b>	<b>6 570 939,35</b>
----------------------------	---------------------	---------------------

(1) Au budget primitif, les crédits votés correspondent aux crédits votés lors de cette étape budgétaire. De même, pour les décisions modificatives et le budget supplémentaire, les crédits votés correspondent aux crédits votés lors de l'étape budgétaire sans sommation avec ceux antérieurement votés lors du même exercice.

(2) A servir uniquement en cas de reprise des résultats de l'exercice précédent, soit après le vote du compte administratif, soit en cas de reprise anticipée des résultats.

Les restes à réaliser de la section de fonctionnement correspondent en dépenses, aux dépenses engagées non mandatées et non rattachées telles qu'elles ressortent de la comptabilité des engagements et en recettes, aux recettes certaines n'ayant pas donné lieu à l'émission d'un titre et non rattachées (R. 2311-11 du CGCT).

Les restes à réaliser de la section d'investissement correspondent en dépenses, aux dépenses engagées non mandatées au 31/12 de l'exercice précédent telles qu'elles ressortent de la comptabilité des engagements et aux recettes certaines n'ayant pas donné lieu à l'émission d'un titre au 31/12 de l'exercice précédent (R. 2311-11 du CGCT).

(3) Total de la section de fonctionnement = RAR + résultat reporté + crédits de fonctionnement votés.

Total de la section d'investissement = RAR + solde d'exécution reporté + crédits d'investissement votés.

Total du budget = Total de la section de fonctionnement + Total de la section d'investissement.

<b>II - PRESENTATION GENERALE DU BUDGET</b>	<b>II</b>
<b>SECTION DE FONCTIONNEMENT – CHAPITRES</b>	<b>A2</b>

**DEPENSES DE FONCTIONNEMENT**

Chap.	Libellé	Budget de l'exercice (1) I	Restes à réaliser N-1 (2) II	Propositions nouvelles	VOTE (3) III	TOTAL IV = I + II + III
011	Charges à caractère général	3 301 789,00	0,00	-41 700,00	-41 700,00	3 260 089,00
012	Charges de personnel, frais assimilés	6 400 000,00	0,00	55 000,00	55 000,00	6 455 000,00
014	Atténuations de produits	978 265,00	0,00	0,00	0,00	978 265,00
65	Autres charges de gestion courante	641 002,00	0,00	-6 700,00	-6 700,00	634 302,00
656	Frais fonctionnement des groupes d'élus	0,00	0,00	0,00	0,00	0,00
<b>Total des dépenses de gestion courante</b>		<b>11 321 056,00</b>	<b>0,00</b>	<b>6 600,00</b>	<b>6 600,00</b>	<b>11 327 656,00</b>
66	Charges financières	175 313,91	0,00	0,00	0,00	175 313,91
67	Charges exceptionnelles	47 150,00	0,00	-1 000,00	-1 000,00	46 150,00
68	Dotations provisions semi-budgétaires (4)	6 000,00	0,00	1 065,88	1 065,88	7 065,88
022	Dépenses imprévues	10 234,49	0,00	6 001,19	6 001,19	16 235,68
<b>Total des dépenses réelles de fonctionnement</b>		<b>11 559 754,40</b>	<b>0,00</b>	<b>12 667,07</b>	<b>12 667,07</b>	<b>11 572 421,47</b>
023	Virement à la section d'investissement (5)	1 050 000,00	0,00	0,00	0,00	1 050 000,00
042	Opérat° ordre transfert entre sections (5)	526 000,00	0,00	0,00	0,00	526 000,00
043	Opérat° ordre intérieur de la section (5)	0,00	0,00	0,00	0,00	0,00
<b>Total des dépenses d'ordre de fonctionnement</b>		<b>1 576 000,00</b>	<b>0,00</b>	<b>0,00</b>	<b>0,00</b>	<b>1 576 000,00</b>
<b>TOTAL</b>		<b>13 135 754,40</b>	<b>0,00</b>	<b>12 667,07</b>	<b>12 667,07</b>	<b>13 148 421,47</b>

+

<b>D 002 RESULTAT REPORTE OU ANTICIPE (2)</b>	<b>0,00</b>
---	-------------

=

<b>TOTAL DES DEPENSES DE FONCTIONNEMENT CUMULEES</b>	<b>13 148 421,47</b>
--	----------------------

**RECETTES DE FONCTIONNEMENT**

Chap.	Libellé	Budget de l'exercice (1) I	Restes à réaliser N-1 (2) II	Propositions nouvelles	VOTE (3) III	TOTAL IV = I + II + III
013	Atténuations de charges	270 000,00	0,00	0,00	0,00	270 000,00
70	Produits services, domaine et ventes div	968 450,00	0,00	-11 840,00	-11 840,00	956 610,00
73	Impôts et taxes	8 645 003,00	0,00	360 626,00	360 626,00	9 005 629,00
74	Dotations et participations	1 594 746,00	0,00	-332 936,00	-332 936,00	1 261 810,00
75	Autres produits de gestion courante	41 550,00	0,00	0,00	0,00	41 550,00
<b>Total des recettes de gestion courante</b>		<b>11 519 749,00</b>	<b>0,00</b>	<b>15 850,00</b>	<b>15 850,00</b>	<b>11 535 599,00</b>
76	Produits financiers	0,00	0,00	0,00	0,00	0,00
77	Produits exceptionnels	42 295,00	0,00	-3 182,94	-3 182,94	39 112,06
78	Reprises provisions semi-budgétaires (4)	0,00	0,00	0,00	0,00	0,00
<b>Total des recettes réelles de fonctionnement</b>		<b>11 562 044,00</b>	<b>0,00</b>	<b>12 667,06</b>	<b>12 667,06</b>	<b>11 574 711,06</b>
042	Opérat° ordre transfert entre sections (5)	20 503,00	0,00	0,01	0,01	20 503,01
043	Opérat° ordre intérieur de la section (5)	0,00	0,00	0,00	0,00	0,00
<b>Total des recettes d'ordre de fonctionnement</b>		<b>20 503,00</b>	<b>0,00</b>	<b>0,01</b>	<b>0,01</b>	<b>20 503,01</b>
<b>TOTAL</b>		<b>11 582 547,00</b>	<b>0,00</b>	<b>12 667,07</b>	<b>12 667,07</b>	<b>11 595 214,07</b>

+

<b>R 002 RESULTAT REPORTE OU ANTICIPE (2)</b>	<b>1 553 207,40</b>
---	---------------------

=

<b>TOTAL DES RECETTES DE FONCTIONNEMENT CUMULEES</b>	<b>13 148 421,47</b>
--	----------------------

**Pour information :**

<b>AUTOFINANCEMENT PREVISIONNEL DÉGAGÉ AU PROFIT DE LA SECTION D'INVESTISSEMENT (6)</b>	<b>1 555 496,99</b>
---	---------------------

Il s'agit, pour un budget voté en équilibre, des ressources propres correspondant à l'excédent des recettes réelles de fonctionnement sur les dépenses réelles de fonctionnement. Il sert à financer le remboursement du capital de la dette et les nouveaux investissements de la commune ou de l'établissement.

(1) Cf. Modalités de vote I-B.  
 (2) La colonne RAR n'est à renseigner qu'en l'absence de reprise anticipée du résultat lors du vote du budget primitif.  
 (3) Il s'agit des nouveaux crédits votés lors de la présente délibération, hors RAR.  
 (4) Si la commune ou l'établissement applique le régime des provisions semi-budgétaires.  
 (5) DF 023 = RI 021 ; DI 040 = RF 042 ; RI 040 = DF 042 ; DI 041 = RI 041 ; DF 043 = RF 043.  
 (6) Solde de l'opération DF 023 + DF 042 – RF 042 ou solde de l'opération RI 021+ RI 040 – DI 040.





<b>II – PRESENTATION GENERALE DU BUDGET</b>	<b>II</b>
<b>SECTION D'INVESTISSEMENT – CHAPITRES</b>	<b>A3</b>

**DEPENSES D'INVESTISSEMENT**

Chap.	Libellé	Budget de l'exercice (1) I	Restes à réaliser N-1 (2) II	Propositions nouvelles	VOTE (3) III	TOTAL IV = I + II + III
010	Stocks (5)	0,00	0,00	0,00	0,00	0,00
20	Immobilisations incorporelles (sauf 204)	185 601,00	0,00	107 425,00	107 425,00	293 026,00
204	Subventions d'équipement versées	0,00	0,00	0,00	0,00	0,00
21	Immobilisations corporelles	2 645 596,02	0,00	532 675,00	532 675,00	3 178 271,02
22	Immobilisations reçues en affectation (6)	0,00	0,00	0,00	0,00	0,00
23	Immobilisations en cours	155 668,00	0,00	25 000,00	25 000,00	180 668,00
	Total des opérations d'équipement	0,00	0,00	0,00	0,00	0,00
	<b>Total des dépenses d'équipement</b>	<b>2 986 865,02</b>	<b>0,00</b>	<b>665 100,00</b>	<b>665 100,00</b>	<b>3 651 965,02</b>
10	Dotations, fonds divers et réserves	0,00	0,00	0,00	0,00	0,00
13	Subventions d'investissement	0,00	0,00	0,00	0,00	0,00
16	Emprunts et dettes assimilées	436 000,00	0,00	0,00	0,00	436 000,00
18	Compte de liaison : affectat° (BA,régie) (7)	0,00	0,00	0,00	0,00	0,00
26	Participat° et créances rattachées	0,00	0,00	0,00	0,00	0,00
27	Autres immobilisations financières	1 000,00	0,00	0,00	0,00	1 000,00
020	Dépenses imprévues	24 072,88		-2 127,00	-2 127,00	21 945,88
	<b>Total des dépenses financières</b>	<b>461 072,88</b>	<b>0,00</b>	<b>-2 127,00</b>	<b>-2 127,00</b>	<b>458 945,88</b>
45...	<b>Total des opé. pour compte de tiers(8)</b>	<b>0,00</b>	<b>0,00</b>	<b>0,00</b>	<b>0,00</b>	<b>0,00</b>
	<b>Total des dépenses réelles d'investissement</b>	<b>3 447 937,90</b>	<b>0,00</b>	<b>662 973,00</b>	<b>662 973,00</b>	<b>4 110 910,90</b>
040	Opérat° ordre transfert entre sections (4)	20 503,00		0,01	0,01	20 503,01
041	Opérations patrimoniales (4)	0,00		5 895 299,27	5 895 299,27	5 895 299,27
	<b>Total des dépenses d'ordre d'investissement</b>	<b>20 503,00</b>		<b>5 895 299,28</b>	<b>5 895 299,28</b>	<b>5 915 802,28</b>
	<b>TOTAL</b>	<b>3 468 440,90</b>	<b>0,00</b>	<b>6 558 272,28</b>	<b>6 558 272,28</b>	<b>10 026 713,18</b>

+

<b>D 001 SOLDE D'EXECUTION NEGATIF REPORTE OU ANTICIPE (2)</b>	<b>0,00</b>
--	-------------

=

<b>TOTAL DES DEPENSES D'INVESTISSEMENT CUMULEES</b>	<b>10 026 713,18</b>
---	----------------------

**RECETTES D'INVESTISSEMENT**

Chap.	Libellé	Budget de l'exercice(1) I	Restes à réaliser N-1 (2) II	Propositions nouvelles	VOTE (3) III	TOTAL IV = I + II + III
010	Stocks (5)	0,00	0,00	0,00	0,00	0,00
13	Subventions d'investissement (hors 138)	495 557,96	0,00	455 083,01	455 083,01	950 640,97
16	Emprunts et dettes assimilées (hors165)	0,00	0,00	0,00	0,00	0,00
20	Immobilisations incorporelles (sauf 204)	0,00	0,00	0,00	0,00	0,00
204	Subventions d'équipement versées	0,00	0,00	0,00	0,00	0,00
21	Immobilisations corporelles	0,00	0,00	0,00	0,00	0,00
22	Immobilisations reçues en affectation (6)	0,00	0,00	0,00	0,00	0,00
23	Immobilisations en cours	0,00	0,00	0,00	0,00	0,00
	<b>Total des recettes d'équipement</b>	<b>495 557,96</b>	<b>0,00</b>	<b>455 083,01</b>	<b>455 083,01</b>	<b>950 640,97</b>
10	Dotations, fonds divers et réserves (hors 1068)	800 000,00	0,00	200 597,00	200 597,00	1 000 597,00
1068	Excédents de fonctionnement capitalisés (9)	398 469,43	0,00	0,00	0,00	398 469,43
138	Autres subvent° invest. non transf.	0,00	0,00	0,00	0,00	0,00
165	Dépôts et cautionnements reçus	1 000,00	0,00	0,00	0,00	1 000,00
18	Compte de liaison : affectat° (BA,régie) (7)	0,00	0,00	0,00	0,00	0,00
26	Participat° et créances rattachées	0,00	0,00	0,00	0,00	0,00
27	Autres immobilisations financières	1 000,00	0,00	0,00	0,00	1 000,00
024	Produits des cessions d'immobilisations	600,00	0,00	7 293,00	7 293,00	7 893,00
	<b>Total des recettes financières</b>	<b>1 201 069,43</b>	<b>0,00</b>	<b>207 890,00</b>	<b>207 890,00</b>	<b>1 408 959,43</b>
45...	<b>Total des opé. pour le compte de tiers (8)</b>	<b>0,00</b>	<b>0,00</b>	<b>0,00</b>	<b>0,00</b>	<b>0,00</b>
	<b>Total des recettes réelles d'investissement</b>	<b>1 696 627,39</b>	<b>0,00</b>	<b>662 973,01</b>	<b>662 973,01</b>	<b>2 359 600,40</b>
021	Virement de la sect° de fonctionnement (4)	1 050 000,00		0,00	0,00	1 050 000,00
040	Opérat° ordre transfert entre sections (4)	526 000,00		0,00	0,00	526 000,00

**MAIRIE DE GOURNAY SUR MARNE - BUDGET PRINCIPAL DE GOURNAY SUR MARNE - DM - 2021**

Chap.	Libellé	Budget de l'exercice(1) I	Restes à réaliser N-1 (2) II	Propositions nouvelles	VOTE (3) III	TOTAL IV = I + II + III
041	Opérations patrimoniales (4)	0,00		5 895 299,27	5 895 299,27	5 895 299,27
<b>Total des recettes d'ordre d'investissement</b>		<b>1 576 000,00</b>		<b>5 895 299,27</b>	<b>5 895 299,27</b>	<b>7 471 299,27</b>
<b>TOTAL</b>		<b>3 272 627,39</b>	<b>0,00</b>	<b>6 558 272,28</b>	<b>6 558 272,28</b>	<b>9 830 899,67</b>

+

<b>R 001 SOLDE D'EXECUTION POSITIF REPORTE OU ANTICIPE (2)</b>	<b>195 813,51</b>
--	-------------------

=

<b>TOTAL DES RECETTES D'INVESTISSEMENT CUMULEES</b>	<b>10 026 713,18</b>
---	----------------------

**Pour information :**

Il s'agit, pour un budget voté en équilibre, des ressources propres correspondant à l'excédent des recettes réelles de fonctionnement sur les dépenses réelles de fonctionnement. Il sert à financer le remboursement du capital de la dette et les nouveaux investissements de la commune ou de l'établissement.

<b>AUTOFINANCEMENT PREVISIONNEL DÉGAGÉ PAR LA SECTION DE FONCTIONNEMENT (10)</b>	<b>1 555 496,99</b>
--	---------------------

(1) Cf. Modalités de vote I-B.

(2) Inscrire en cas de reprise des résultats de l'exercice précédent (après vote du compte administratif) ou si reprise anticipée des résultats.

(3) Le vote de l'organe délibérant porte uniquement sur les propositions nouvelles.

(4) *DF 023 = RI 021 ; DI 040 = RF 042 ; RI 040 = DF 042 ; DI 041 = RI 041 ; DF 043 = RF 043.*

(5) A servir uniquement dans le cadre d'un suivi des stocks selon la méthode de l'inventaire permanent simplifié autorisée pour les seules opérations d'aménagements (lotissement, ZAC...) par ailleurs retracées dans le cadre de budgets annexes.

(6) En dépenses, le chapitre 22 retrace les travaux d'investissement réalisés sur les biens reçus en affectation. En recette, il retrace, le cas échéant, l'annulation de tels travaux effectués sur un exercice antérieur.

(7) A servir uniquement lorsque la commune ou l'établissement effectue une dotation initiale en espèces au profit d'un service public non personnalisé qu'elle ou qu'il crée.

(8) Seul le total des opérations pour compte de tiers figure sur cet état (voir le détail Annexe IV A9).

(9) Le compte 1068 n'est pas un chapitre mais un article du chapitre 10.

(10) Solde de l'opération *DF 023 + DF 042 - RF 042* ou solde de l'opération *RI 021 + RI 040 - DI 040*.

<b>II – PRESENTATION GENERALE DU BUDGET</b>	<b>II</b>
<b>BALANCE GENERALE DU BUDGET</b>	<b>B1</b>

**1 – DEPENSES (du présent budget + restes à réaliser)**

	FONCTIONNEMENT	Opérations réelles (1)	Opérations d'ordre (2)	TOTAL
011	Charges à caractère général	-41 700,00		-41 700,00
012	Charges de personnel, frais assimilés	55 000,00		55 000,00
014	Atténuations de produits	0,00		0,00
60	<i>Achats et variation des stocks (3)</i>		0,00	0,00
65	Autres charges de gestion courante	-6 700,00		-6 700,00
656	Frais fonctionnement des groupes d'élus (4)	0,00		0,00
66	Charges financières	0,00	0,00	0,00
67	Charges exceptionnelles	-1 000,00	0,00	-1 000,00
68	Dot. aux amortissements et provisions	1 065,88	0,00	1 065,88
71	<i>Production stockée (ou déstockage) (3)</i>		0,00	0,00
022	Dépenses imprévues	6 001,19		6 001,19
023	<i>Virement à la section d'investissement</i>		0,00	0,00
<b>Dépenses de fonctionnement – Total</b>		<b>12 667,07</b>	<b>0,00</b>	<b>12 667,07</b>

+

<b>D 002 RESULTAT REPORTE OU ANTICIPE</b>	<b>0,00</b>
---	-------------

=

<b>TOTAL DES DEPENSES DE FONCTIONNEMENT CUMULEES</b>	<b>12 667,07</b>
--	------------------

	INVESTISSEMENT	Opérations réelles (1)	Opérations d'ordre (2)	TOTAL
10	Dotations, fonds divers et réserves	0,00	0,00	0,00
13	Subventions d'investissement	0,00	0,00	0,00
15	<i>Provisions pour risques et charges (5)</i>		0,00	0,00
16	Emprunts et dettes assimilées (sauf 1688 non budgétaire)	0,00	0,00	0,00
18	Compte de liaison : affectat° (BA,régie)	(8) 0,00		0,00
	Total des opérations d'équipement	0,00		0,00
198	<i>Neutral. amort. subv. équip. versées</i>		0,00	0,00
20	Immobilisations incorporelles (sauf 204) (6)	107 425,00	0,00	107 425,00
204	Subventions d'équipement versées	0,00	0,00	0,00
21	Immobilisations corporelles (6)	532 675,00	5 827 382,87	6 360 057,87
22	Immobilisations reçues en affectation (6)	(9) 0,00	0,00	0,00
23	Immobilisations en cours (6)	25 000,00	67 916,40	92 916,40
26	Participations et créances rattachées	0,00	0,00	0,00
27	Autres immobilisations financières	0,00	0,00	0,00
28	<i>Amortissement des immobilisations (reprises)</i>		0,01	0,01
29	<i>Prov. pour dépréciat° immobilisations (5)</i>		0,00	0,00
39	<i>Prov. dépréciat° des stocks et en-cours (5)</i>		0,00	0,00
45...	Total des opérations pour compte de tiers (7)	0,00	0,00	0,00
481	<i>Charges à rép. sur plusieurs exercices</i>		0,00	0,00
49	<i>Prov. dépréc. comptes de tiers (5)</i>		0,00	0,00
59	<i>Prov. dépréc. comptes financiers (5)</i>		0,00	0,00
3...	Stocks	0,00	0,00	0,00
020	Dépenses imprévues	-2 127,00		-2 127,00
<b>Dépenses d'investissement – Total</b>		<b>662 973,00</b>	<b>5 895 299,28</b>	<b>6 558 272,28</b>

+

<b>D 001 SOLDE D'EXECUTION NEGATIF REPORTE OU ANTICIPE</b>	<b>0,00</b>
--	-------------

=

<b>TOTAL DES DEPENSES D'INVESTISSEMENT CUMULEES</b>	<b>6 558 272,28</b>
---	---------------------

- (1) Y compris les opérations relatives au rattachement des charges et des produits et les opérations d'ordre semi-budgétaires.
- (2) Voir liste des opérations d'ordre.
- (3) Permet de retracer des opérations particulières telles que les opérations de stocks liées à la tenue d'un inventaire permanent simplifié.
- (4) Communes, communautés d'agglomération et communautés urbaines de plus de 100 000 habitants.
- (5) Si la commune ou l'établissement applique le régime des provisions budgétaires.
- (6) Hors chapitres « opérations d'équipement ».
- (7) Seul le total des opérations pour compte de tiers figure sur cet état (voir le détail Annexe IV A9).
- (8) A servir uniquement lorsque la commune ou l'établissement effectue une dotation initiale en espèces au profit d'un service public non personnalisé qu'elle ou qu'il crée.
- (9) En dépenses, le chapitre 22 retrace les travaux d'investissement réalisés sur les biens reçus en affectation. En recette, il retrace, le cas échéant, l'annulation de tels travaux effectués sur un exercice antérieur.

<b>II – PRESENTATION GENERALE DU BUDGET</b>	<b>II</b>
<b>BALANCE GENERALE DU BUDGET</b>	<b>B2</b>

**2 – RECETTES (du présent budget + restes à réaliser)**

	FONCTIONNEMENT	Opérations réelles (1)	Opérations d'ordre (2)	TOTAL
013	Atténuations de charges	0,00		0,00
60	<i>Achats et variation des stocks (3)</i>		0,00	0,00
70	Produits services, domaine et ventes div	-11 840,00		-11 840,00
71	<i>Production stockée (ou déstockage)</i>		0,00	0,00
72	<i>Production immobilisée</i>		0,00	0,00
73	Impôts et taxes	360 626,00		360 626,00
74	Dotations et participations	-332 936,00		-332 936,00
75	Autres produits de gestion courante	0,00	0,00	0,00
76	Produits financiers	0,00	0,00	0,00
77	Produits exceptionnels	-3 182,94	0,01	-3 182,93
78	Reprise sur amortissements et provisions	0,00	0,00	0,00
79	<i>Transferts de charges</i>		0,00	0,00
<b>Recettes de fonctionnement – Total</b>		<b>12 667,06</b>	<b>0,01</b>	<b>12 667,07</b>

+

<b>R 002 RESULTAT REPORTE OU ANTICIPE</b>	<b>0,00</b>
---	-------------

=

<b>TOTAL DES RECETTES DE FONCTIONNEMENT CUMULEES</b>	<b>12 667,07</b>
--	------------------

	INVESTISSEMENT	Opérations réelles (1)	Opérations d'ordre (2)	TOTAL
10	Dotations, fonds divers et réserves (sauf 1068)	200 597,00	0,00	200 597,00
13	Subventions d'investissement	455 083,01	0,00	455 083,01
15	<i>Provisions pour risques et charges (4)</i>		0,00	0,00
16	Emprunts et dettes assimilées (sauf 1688 non budgétaires)	0,00	0,00	0,00
18	Compte de liaison : affectat° (BA,régie)	(6) 0,00		0,00
20	Immobilisations incorporelles (sauf 204)	0,00	500 155,26	500 155,26
204	Subventions d'équipement versées	0,00	0,00	0,00
21	Immobilisations corporelles	0,00	0,00	0,00
22	Immobilisations reçues en affectation	(7) 0,00	0,00	0,00
23	Immobilisations en cours	0,00	5 395 144,01	5 395 144,01
26	Participations et créances rattachées	0,00	0,00	0,00
27	Autres immobilisations financières	0,00	0,00	0,00
28	<i>Amortissement des immobilisations</i>		0,00	0,00
29	<i>Prov. pour dépréciat° immobilisations (4)</i>		0,00	0,00
39	<i>Prov. dépréciat° des stocks et en-cours (4)</i>		0,00	0,00
45...	Opérations pour compte de tiers (5)	0,00	0,00	0,00
481	<i>Charges à rép. sur plusieurs exercices</i>		0,00	0,00
49	<i>Prov. dépréc. comptes de tiers (4)</i>		0,00	0,00
59	<i>Prov. dépréc. comptes financiers (4)</i>		0,00	0,00
3...	Stocks	0,00	0,00	0,00
021	<i>Virement de la sect° de fonctionnement</i>		0,00	0,00
024	Produits des cessions d'immobilisations	7 293,00		7 293,00
<b>Recettes d'investissement – Total</b>		<b>662 973,01</b>	<b>5 895 299,27</b>	<b>6 558 272,28</b>

+

<b>R 001 SOLDE D'EXECUTION POSITIF REPORTE OU ANTICIPE</b>	<b>0,00</b>
--	-------------

+

<b>AFFECTATION AU COMPTE 1068</b>	<b>0,00</b>
-----------------------------------	-------------

=

<b>TOTAL DES RECETTES D'INVESTISSEMENT CUMULEES</b>	<b>6 558 272,28</b>
---	---------------------

- (1) Y compris les opérations relatives au rattachement des charges et des produits et les opérations d'ordre semi-budgétaires.
- (2) Voir liste des opérations d'ordre.
- (3) Permet de retracer des opérations particulières telles que les opérations de stocks liées à la tenue d'un inventaire permanent simplifié.
- (4) Si la commune ou l'établissement applique le régime des provisions budgétaires.
- (5) Seul le total des opérations pour compte de tiers figure sur cet état (voir le détail Annexe IV A9).
- (6) A servir uniquement lorsque la commune ou l'établissement effectue une dotation initiale en espèces au profit d'un service public non personnalisé qu'elle ou qu'il crée.
- (7) En dépenses, le chapitre 22 retrace les travaux d'investissement réalisés sur les biens reçus en affectation. En recette, il retrace, le cas échéant, l'annulation de tels travaux effectués sur un exercice antérieur.

III – VOTE DU BUDGET				III
SECTION DE FONCTIONNEMENT – DETAIL DES DEPENSES				A1
Chap / art (1)	Libellé (1)	Budget de l'exercice (2)	Propositions nouvelles (3)	Vote (4)
<b>011</b>	<b>Charges à caractère général</b>	<b>3 301 789,00</b>	<b>-41 700,00</b>	<b>-41 700,00</b>
6042	Achats prestat <sup>o</sup> services (hors terrains)	357 012,25	-4 000,00	-4 000,00
60611	Eau et assainissement	60 000,00	0,00	0,00
60612	Energie - Electricité	418 500,00	0,00	0,00
60621	Combustibles	6 000,00	0,00	0,00
60622	Carburants	24 000,00	0,00	0,00
60623	Alimentation	38 560,00	-2 300,00	-2 300,00
60624	Produits de traitement	2 200,00	0,00	0,00
60628	Autres fournitures non stockées	35 486,00	0,00	0,00
60631	Fournitures d'entretien	32 050,00	0,00	0,00
60632	Fournitures de petit équipement	89 610,00	-2 900,00	-2 900,00
60633	Fournitures de voirie	8 400,00	0,00	0,00
60636	Vêtements de travail	19 610,00	0,00	0,00
6064	Fournitures administratives	18 020,00	0,00	0,00
6065	Livres, disques, ... (médiathèque)	5 724,00	0,00	0,00
6067	Fournitures scolaires	17 880,00	0,00	0,00
6068	Autres matières et fournitures	96 965,00	-2 100,00	-2 100,00
611	Contrats de prestations de services	315 000,00	0,00	0,00
6135	Locations mobilières	71 220,04	-2 500,00	-2 500,00
614	Charges locatives et de copropriété	800,00	0,00	0,00
61521	Entretien terrains	10 400,00	0,00	0,00
615221	Entretien, réparations bâtiments publics	255 000,00	0,00	0,00
615231	Entretien, réparations voiries	172 850,00	0,00	0,00
615232	Entretien, réparations réseaux	54 000,00	0,00	0,00
61551	Entretien matériel roulant	10 200,00	0,00	0,00
61558	Entretien autres biens mobiliers	55 590,00	-1 500,00	-1 500,00
6156	Maintenance	206 425,00	0,00	0,00
6161	Multirisques	34 000,00	0,00	0,00
617	Etudes et recherches	22 000,00	-9 400,00	-9 400,00
6182	Documentation générale et technique	6 050,00	0,00	0,00
6184	Versements à des organismes de formation	27 100,00	-1 000,00	-1 000,00
6185	Frais de colloques et de séminaires	500,00	0,00	0,00
6225	Indemnités aux comptable et régisseurs	2 030,00	0,00	0,00
6226	Honoraires	16 260,00	-2 000,00	-2 000,00
6227	Frais d'actes et de contentieux	42 000,00	0,00	0,00
6228	Divers	113 822,00	0,00	0,00
6231	Annonces et insertions	15 440,00	-4 000,00	-4 000,00
6232	Fêtes et cérémonies	22 600,00	0,00	0,00
6236	Catalogues et imprimés	350,00	0,00	0,00
6237	Publications	18 950,00	0,00	0,00
6238	Divers	10 850,00	0,00	0,00
6247	Transports collectifs	11 710,00	0,00	0,00
6251	Voyages et déplacements	3 711,00	0,00	0,00
6256	Missions	3 000,00	0,00	0,00
6257	Réceptions	18 500,00	0,00	0,00
6261	Frais d'affranchissement	17 510,00	0,00	0,00
6262	Frais de télécommunications	63 312,00	-5 000,00	-5 000,00
627	Services bancaires et assimilés	2 400,00	0,00	0,00
6281	Concours divers (cotisations)	16 800,00	0,00	0,00
6283	Frais de nettoyage des locaux	115 000,00	0,00	0,00
6288	Autres services extérieurs	283 541,71	-4 000,00	-4 000,00
63512	Taxes foncières	33 000,00	0,00	0,00
63513	Autres impôts locaux	6 000,00	-1 000,00	-1 000,00
6355	Taxes et impôts sur les véhicules	2 000,00	0,00	0,00
637	Autres impôts, taxes (autres organismes)	11 850,00	0,00	0,00
<b>012</b>	<b>Charges de personnel, frais assimilés</b>	<b>6 400 000,00</b>	<b>55 000,00</b>	<b>55 000,00</b>
6218	Autre personnel extérieur	20 100,00	0,00	0,00
6331	Versement mobilité	92 250,00	0,00	0,00
6332	Cotisations versées au F.N.A.L.	18 180,00	0,00	0,00
6336	Cotisations CNFPT et CDGFPT	43 400,00	0,00	0,00
6338	Autres impôts, taxes sur rémunérations	13 260,00	0,00	0,00
64111	Rémunération principale titulaires	3 388 300,00	15 000,00	15 000,00
64112	NBI, SFT, indemnité résidence	99 380,00	0,00	0,00
64118	Autres indemnités titulaires	411 200,00	0,00	0,00
64131	Rémunérations non tit.	359 600,00	40 000,00	40 000,00
64138	Autres indemnités non tit.	59 000,00	0,00	0,00
6451	Cotisations à l'U.R.S.S.A.F.	541 050,00	0,00	0,00
6453	Cotisations aux caisses de retraites	916 730,00	0,00	0,00
6454	Cotisations aux A.S.S.E.D.I.C.	18 100,00	0,00	0,00



Chap / art (1)	Libellé (1)	Budget de l'exercice (2)	Propositions nouvelles (3)	Vote (4)
6455	Cotisations pour assurance du personnel	272 000,00	0,00	0,00
6456	Versement au F.N.C. supplément familial	4 200,00	0,00	0,00
6458	Cotis. aux autres organismes sociaux	25 700,00	0,00	0,00
64731	Allocations chômage versées directement	28 000,00	0,00	0,00
6475	Médecine du travail, pharmacie	20 000,00	0,00	0,00
6478	Autres charges sociales diverses	3 500,00	0,00	0,00
6488	Autres charges	66 050,00	0,00	0,00
<b>014</b>	<b>Atténuations de produits</b>	<b>978 265,00</b>	<b>0,00</b>	<b>0,00</b>
739221	FNGIR	978 265,00	0,00	0,00
<b>65</b>	<b>Autres charges de gestion courante</b>	<b>641 002,00</b>	<b>-6 700,00</b>	<b>-6 700,00</b>
6512	Droits d'utilisat° informatique nuage	17 720,00	0,00	0,00
6518	Autres	11 832,00	0,00	0,00
6531	Indemnités	110 000,00	0,00	0,00
6532	Frais de mission	500,00	0,00	0,00
6533	Cotisations de retraite	10 000,00	0,00	0,00
6534	Cotis. de sécurité sociale - part patron	9 500,00	0,00	0,00
6535	Formation	10 000,00	0,00	0,00
6541	Créances admises en non-valeur	7 000,00	-6 700,00	-6 700,00
6542	Créances éteintes	1 000,00	0,00	0,00
6553	Service d'incendie	165 000,00	0,00	0,00
65541	Contrib fonds compens. ch. territoriales	130 000,00	0,00	0,00
65548	Autres contributions	11 400,00	0,00	0,00
6558	Autres contributions obligatoires	1 500,00	0,00	0,00
657362	Subv. fonct. CCAS	23 000,00	0,00	0,00
6574	Subv. fonct. Associat°, personnes privée	132 500,00	0,00	0,00
65888	Autres	50,00	0,00	0,00
<b>656</b>	<b>Frais fonctionnement des groupes d'élus</b>	<b>0,00</b>	<b>0,00</b>	<b>0,00</b>
<b>TOTAL = DEPENSES DE GESTION DES SERVICES (a) = (011 + 012 + 014 + 65 + 656)</b>		<b>11 321 056,00</b>	<b>6 600,00</b>	<b>6 600,00</b>
<b>66</b>	<b>Charges financières (b)</b>	<b>175 313,91</b>	<b>0,00</b>	<b>0,00</b>
66111	Intérêts réglés à l'échéance	180 000,00	0,00	0,00
66112	Intérêts - Rattachement des ICNE	-4 686,09	0,00	0,00
<b>67</b>	<b>Charges exceptionnelles (c)</b>	<b>47 150,00</b>	<b>-1 000,00</b>	<b>-1 000,00</b>
6714	Bourses et prix	9 500,00	0,00	0,00
6718	Autres charges exceptionnelles gestion	650,00	0,00	0,00
673	Titres annulés (sur exercices antérieurs	5 000,00	0,00	0,00
6745	Subv. aux personnes de droit privé	1 650,00	0,00	0,00
678	Autres charges exceptionnelles	30 350,00	-1 000,00	-1 000,00
<b>68</b>	<b>Dotations provisions semi-budgétaires (d) (6)</b>	<b>6 000,00</b>	<b>1 065,88</b>	<b>1 065,88</b>
6815	Dot. prov. pour risques fonct. courant	6 000,00	0,00	0,00
6817	Dot. prov. dépréc. actifs circulants	0,00	1 065,88	1 065,88
<b>022</b>	<b>Dépenses imprévues (e)</b>	<b>10 234,49</b>	<b>6 001,19</b>	<b>6 001,19</b>
<b>TOTAL DES DEPENSES REELLES = a + b + c + d + e</b>		<b>11 559 754,40</b>	<b>12 667,07</b>	<b>12 667,07</b>
<b>023</b>	<b>Virement à la section d'investissement</b>	<b>1 050 000,00</b>	<b>0,00</b>	<b>0,00</b>
<b>042</b>	<b>Opérat° ordre transfert entre sections (7) (8) (9)</b>	<b>526 000,00</b>	<b>0,00</b>	<b>0,00</b>
6811	Dot. amort. et prov. Immos incorporelles	526 000,00	0,00	0,00
<b>TOTAL DES PRELEVEMENTS AU PROFIT DE LA SECTION D'INVESTISSEMENT</b>		<b>1 576 000,00</b>	<b>0,00</b>	<b>0,00</b>
<b>043</b>	<b>Opérat° ordre intérieur de la section (10)</b>	<b>0,00</b>	<b>0,00</b>	<b>0,00</b>
<b>TOTAL DES DEPENSES D'ORDRE</b>		<b>1 576 000,00</b>	<b>0,00</b>	<b>0,00</b>
<b>TOTAL DES DEPENSES DE FONCTIONNEMENT DE L'EXERCICE (= Total des opérations réelles et d'ordre)</b>		<b>13 135 754,40</b>	<b>12 667,07</b>	<b>12 667,07</b>

+

<b>RESTES A REALISER N-1 (11)</b>	<b>0,00</b>
-----------------------------------	-------------

+

<b>D 002 RESULTAT REPORTE OU ANTICIPE (11)</b>	<b>0,00</b>
--	-------------

=

<b>TOTAL DES DEPENSES DE FONCTIONNEMENT CUMULEES</b>	<b>12 667,07</b>
--	------------------

**Détail du calcul des ICNE au compte 66112 (5)**

Montant des ICNE de l'exercice	80 086,17
Montant des ICNE de l'exercice N-1	84 772,26
= Différence ICNE N – ICNE N-1	-4 686,09

- (1) Détailler les chapitres budgétaires par article conformément au plan de comptes appliqué par la commune ou l'établissement.
- (2) Cf. Modalités de vote I-B.
- (3) Hors restes à réaliser.
- (4) Le vote de l'organe délibérant porte uniquement sur les propositions nouvelles.
- (5) Le montant des ICNE de l'exercice correspond au montant de l'étape en cours cumulé aux crédits de l'exercice. Si le montant des ICNE de l'exercice est inférieur au montant de l'exercice N-1, le montant du compte 66112 sera négatif.
- (6) Si la commune ou l'établissement applique le régime des provisions semi-budgétaires.
- (7) Cf. définitions du chapitre des opérations d'ordre, *DF 042 = RI 040*.
- (8) Aucune prévision budgétaire ne doit figurer aux articles 675 et 676 (cf. chapitre 024 « produit des cessions d'immobilisation »).
- (9) Le compte 6815 peut figurer dans le détail du chapitre 042 si la commune ou l'établissement applique le régime des provisions budgétaires.
- (10) Chapitre destiné à retracer les opérations particulières telles que les opérations de stocks ou liées à la tenue d'un inventaire permanent simplifié.
- (11) Inscrire en cas de reprise des résultats de l'exercice précédent (après vote du compte administratif ou si reprise anticipée des résultats).

<b>III – VOTE DU BUDGET</b>	<b>III</b>
<b>SECTION DE FONCTIONNEMENT – DETAIL DES RECETTES</b>	<b>A2</b>

Chap / art (1)	Libellé (1)	Budget de l'exercice (2)	Propositions nouvelles (3)	Vote (4)
<b>013</b>	<b>Atténuations de charges</b>	<b>270 000,00</b>	<b>0,00</b>	<b>0,00</b>
6419	Remboursements rémunérations personnel	270 000,00	0,00	0,00
<b>70</b>	<b>Produits services, domaine et ventes div</b>	<b>968 450,00</b>	<b>-11 840,00</b>	<b>-11 840,00</b>
70311	Concessions cimetières (produit net)	6 000,00	3 000,00	3 000,00
70323	Redev. occupat° domaine public communal	35 000,00	0,00	0,00
70328	Autres droits stationnement et location	18 000,00	0,00	0,00
70611	Redevances enlèvement ordures ménagères	900,00	0,00	0,00
7062	Redevances services à caractère culturel	8 000,00	0,00	0,00
70631	Redevances services à caractère sportif	5 400,00	-1 600,00	-1 600,00
70632	Redevances services à caractère loisir	6 120,00	-4 900,00	-4 900,00
7066	Redevances services à caractère social	240 000,00	0,00	0,00
7067	Redev. services périscolaires et enseign	631 480,00	0,00	0,00
70878	Remb. frais par d'autres redevables	13 000,00	0,00	0,00
7088	Produits activités annexes (abonnements)	4 550,00	-8 340,00	-8 340,00
<b>73</b>	<b>Impôts et taxes</b>	<b>8 645 003,00</b>	<b>360 626,00</b>	<b>360 626,00</b>
73111	Impôts directs locaux	7 500 000,00	182 400,00	182 400,00
73211	Attribution de compensation	524 403,00	178 226,00	178 226,00
7351	Taxe consommation finale d'électricité	120 000,00	0,00	0,00
7368	Taxes locales sur la publicité extérieur	600,00	0,00	0,00
7381	Taxes additionnelles droits de mutation	500 000,00	0,00	0,00
<b>74</b>	<b>Dotations et participations</b>	<b>1 594 746,00</b>	<b>-332 936,00</b>	<b>-332 936,00</b>
7411	Dotation forfaitaire	490 000,00	-7 309,00	-7 309,00
74126	Dot. compensat° groupements de communes	178 226,00	-178 226,00	-178 226,00
74127	Dotation nationale de péréquation	90 000,00	2 993,00	2 993,00
744	FCTVA	45 000,00	473,00	473,00
74718	Autres participations Etat	0,00	800,00	800,00
7478	Participat° Autres organismes	632 520,00	0,00	0,00
74834	Etat - Compens. exonérat° taxes foncière	4 000,00	3 333,00	3 333,00
74835	Etat - Compens. exonérat° taxe habitat°	155 000,00	-155 000,00	-155 000,00
<b>75</b>	<b>Autres produits de gestion courante</b>	<b>41 550,00</b>	<b>0,00</b>	<b>0,00</b>
752	Revenus des immeubles	41 500,00	0,00	0,00
7588	Autres produits div. de gestion courante	50,00	0,00	0,00
<b>TOTAL = RECETTES DE GESTION DES SERVICES (a) = 70 + 73 + 74 + 75 + 013</b>		<b>11 519 749,00</b>	<b>15 850,00</b>	<b>15 850,00</b>
<b>76</b>	<b>Produits financiers (b)</b>	<b>0,00</b>	<b>0,00</b>	<b>0,00</b>
<b>77</b>	<b>Produits exceptionnels (c)</b>	<b>42 295,00</b>	<b>-3 182,94</b>	<b>-3 182,94</b>
7713	Libéralités reçues	3 300,00	0,00	0,00
773	Mandats annulés (exercices antérieurs)	11 655,00	0,00	0,00
7788	Produits exceptionnels divers	27 340,00	-3 182,94	-3 182,94
<b>78</b>	<b>Reprises provisions semi-budgétaires (d) (5)</b>	<b>0,00</b>	<b>0,00</b>	<b>0,00</b>
<b>TOTAL DES RECETTES REELLES = a + b + c + d</b>		<b>11 562 044,00</b>	<b>12 667,06</b>	<b>12 667,06</b>
<b>042</b>	<b>Opérat° ordre transfert entre sections (6) (7) (8)</b>	<b>20 503,00</b>	<b>0,01</b>	<b>0,01</b>
<b>777</b>	<b>Quote-part subv invest transf cpte résul</b>	<b>20 503,00</b>	<b>0,01</b>	<b>0,01</b>
<b>043</b>	<b>Opérat° ordre intérieur de la section (9)</b>	<b>0,00</b>	<b>0,00</b>	<b>0,00</b>
<b>TOTAL DES RECETTES D'ORDRE</b>		<b>20 503,00</b>	<b>0,01</b>	<b>0,01</b>
<b>TOTAL DES RECETTES DE FONCTIONNEMENT DE L'EXERCICE (= Total des opérations réelles et d'ordre)</b>		<b>11 582 547,00</b>	<b>12 667,07</b>	<b>12 667,07</b>

+

<b>RESTES A REALISER N-1 (10)</b>	<b>0,00</b>
-----------------------------------	-------------

+

<b>R 002 RESULTAT REPORTE OU ANTICIPE (10)</b>	<b>0,00</b>
--	-------------

=

<b>TOTAL DES RECETTES DE FONCTIONNEMENT CUMULEES</b>	<b>12 667,07</b>
--	------------------

**Détail du calcul des ICNE au compte 7622 (11)**

Montant des ICNE de l'exercice	0,00
Montant des ICNE de l'exercice N-1	0,00
= Différence ICNE N – ICNE N-1	0,00

- (1) Détailler les chapitres budgétaires par article conformément au plan de comptes appliqué par la commune ou l'établissement.
- (2) Cf. Modalités de vote I-B.
- (3) Hors restes à réaliser.
- (4) Le vote de l'assemblée porte uniquement sur les propositions nouvelles.
- (5) Si la commune ou l'établissement applique le régime des provisions semi-budgétaires.
- (6) Cf. définitions du chapitre des opérations d'ordre, *RF 042 = DI 040*.
- (7) Aucune prévision budgétaire ne doit figurer aux articles 775 et 776 (cf. chapitre 024 « produit des cessions d'immobilisation »).
- (8) Le compte 7815 peut figurer dans le détail du chapitre 042 si la commune ou l'établissement applique le régime des provisions budgétaires.
- (9) Chapitre destiné à retracer les opérations particulières telles que les opérations de stocks ou liées à la tenue d'un inventaire permanent simplifié.
- (10) Inscire en cas de reprise des résultats de l'exercice précédent (après vote du compte administratif ou si reprise anticipée des résultats).
- (11) Le montant des ICNE de l'exercice correspond au montant de l'étape en cours cumulé aux crédits de l'exercice. Si le montant des ICNE de l'exercice est inférieur au montant de l'exercice N-1, le montant du compte 7622 sera négatif.

III – VOTE DU BUDGET				III
SECTION D'INVESTISSEMENT – DETAIL DES DEPENSES				B1
Chap / art (1)	Libellé (1)	Budget de l'exercice (2)	Propositions nouvelles (3)	Vote (4)
<b>010</b>	<b>Stocks</b>	<b>0,00</b>	<b>0,00</b>	<b>0,00</b>
<b>20</b>	<b>Immobilisations incorporelles (sauf opérations et 204)</b>	<b>185 601,00</b>	<b>107 425,00</b>	<b>107 425,00</b>
2031	Frais d'études	133 681,00	107 425,00	107 425,00
2033	Frais d'insertion	2 400,00	0,00	0,00
2051	Concessions, droits similaires	49 520,00	0,00	0,00
<b>204</b>	<b>Subventions d'équipement versées (hors opérations)</b>	<b>0,00</b>	<b>0,00</b>	<b>0,00</b>
<b>21</b>	<b>Immobilisations corporelles (hors opérations)</b>	<b>2 645 596,02</b>	<b>532 675,00</b>	<b>532 675,00</b>
2121	Plantations d'arbres et d'arbustes	85 989,60	0,00	0,00
2128	Autres agencements et aménagements	144 598,92	10 575,00	10 575,00
21311	Hôtel de ville	117 926,00	-50 000,00	-50 000,00
21312	Bâtiments scolaires	232 842,08	-80 000,00	-80 000,00
21316	Equipements du cimetière	10 000,00	0,00	0,00
21318	Autres bâtiments publics	475 198,37	113 500,00	113 500,00
2151	Réseaux de voirie	632 722,00	515 000,00	515 000,00
2152	Installations de voirie	15 500,00	0,00	0,00
21533	Réseaux câblés	8 000,00	0,00	0,00
21534	Réseaux d'électrification	85 000,00	0,00	0,00
21571	Matériel roulant	25 000,00	0,00	0,00
2158	Autres inst.,matériel,outil. techniques	326 098,66	15 000,00	15 000,00
2182	Matériel de transport	171 909,90	0,00	0,00
2183	Matériel de bureau et informatique	101 830,00	0,00	0,00
2184	Mobilier	37 613,78	-8 800,00	-8 800,00
2188	Autres immobilisations corporelles	175 366,71	17 400,00	17 400,00
<b>22</b>	<b>Immobilisations reçues en affectation (hors opérations)</b>	<b>0,00</b>	<b>0,00</b>	<b>0,00</b>
<b>23</b>	<b>Immobilisations en cours (hors opérations)</b>	<b>155 668,00</b>	<b>25 000,00</b>	<b>25 000,00</b>
2313	Constructions	155 668,00	25 000,00	25 000,00
<b>Total des dépenses d'équipement</b>		<b>2 986 865,02</b>	<b>665 100,00</b>	<b>665 100,00</b>
<b>10</b>	<b>Dotations, fonds divers et réserves</b>	<b>0,00</b>	<b>0,00</b>	<b>0,00</b>
<b>13</b>	<b>Subventions d'investissement</b>	<b>0,00</b>	<b>0,00</b>	<b>0,00</b>
<b>16</b>	<b>Emprunts et dettes assimilées</b>	<b>436 000,00</b>	<b>0,00</b>	<b>0,00</b>
1641	Emprunts en euros	435 000,00	0,00	0,00
165	Dépôts et cautionnements reçus	1 000,00	0,00	0,00
<b>18</b>	<b>Compte de liaison : affectat° (BA,régie)</b>	<b>0,00</b>	<b>0,00</b>	<b>0,00</b>
<b>26</b>	<b>Participat° et créances rattachées</b>	<b>0,00</b>	<b>0,00</b>	<b>0,00</b>
<b>27</b>	<b>Autres immobilisations financières</b>	<b>1 000,00</b>	<b>0,00</b>	<b>0,00</b>
275	Dépôts et cautionnements versés	1 000,00	0,00	0,00
<b>020</b>	<b>Dépenses imprévues</b>	<b>24 072,88</b>	<b>-2 127,00</b>	<b>-2 127,00</b>
<b>Total des dépenses financières</b>		<b>461 072,88</b>	<b>-2 127,00</b>	<b>-2 127,00</b>
<b>Total des dépenses d'opérations pour compte de tiers</b>		<b>0,00</b>	<b>0,00</b>	<b>0,00</b>
<b>TOTAL DEPENSES REELLES</b>		<b>3 447 937,90</b>	<b>662 973,00</b>	<b>662 973,00</b>
<b>040</b>	<b>Opérat° ordre transfert entre sections (7)</b>	<b>20 503,00</b>	<b>0,01</b>	<b>0,01</b>
	<b>Reprises sur autofinancement antérieur (8)</b>	<b>20 503,00</b>	<b>0,01</b>	<b>0,01</b>
13911	Etat et établissements nationaux	944,00	0,00	0,00
13913	Sub. transf cpte résult. Départements	5 229,00	0,00	0,00
13918	Autres subventions d'équipement	4 963,00	0,00	0,00
13931	Sub. transf cpte résult. D.E.T.R.	9 367,00	0,00	0,00
281568	Autres matériels, outillages incendie	0,00	0,01	0,01
	<b>Charges transférées (9)</b>	<b>0,00</b>	<b>0,00</b>	<b>0,00</b>
<b>041</b>	<b>Opérations patrimoniales (10)</b>	<b>0,00</b>	<b>5 895 299,27</b>	<b>5 895 299,27</b>
2128	Autres agencements et aménagements	0,00	23 784,00	23 784,00
21312	Bâtiments scolaires	0,00	177 805,04	177 805,04
21318	Autres bâtiments publics	0,00	5 610 625,83	5 610 625,83
2151	Réseaux de voirie	0,00	1 296,00	1 296,00
2158	Autres inst.,matériel,outil. techniques	0,00	13 872,00	13 872,00
2313	Constructions	0,00	36 330,00	36 330,00
237	Avances versées commandes immo. corpo.	0,00	31 586,40	31 586,40
<b>TOTAL DEPENSES D'ORDRE</b>		<b>20 503,00</b>	<b>5 895 299,28</b>	<b>5 895 299,28</b>
<b>TOTAL DES DEPENSES D'INVESTISSEMENT DE L'EXERCICE (= Total des dépenses réelles et d'ordre)</b>		<b>3 468 440,90</b>	<b>6 558 272,28</b>	<b>6 558 272,28</b>

+

<b>RESTES A REALISER N-1 (11)</b>	<b>0,00</b>
-----------------------------------	-------------

+

Chap / art (1)	Libellé (1)	Budget de l'exercice (2)	Propositions nouvelles (3)	Vote (4)
	D 001 SOLDE D'EXECUTION NEGATIF REPORTE OU ANTICIPE (11)			0,00
				=
	<b>TOTAL DES DEPENSES D'INVESTISSEMENT CUMULEES</b>			<b>6 558 272,28</b>

(1) Détailler les chapitres budgétaires par article conformément au plan de comptes appliqué par la commune ou l'établissement.

(2) Cf. Modalités de vote, I-B.

(3) Hors restes à réaliser.

(4) Le vote de l'organe délibérant porte uniquement sur les propositions nouvelles.

(5) Voir état III B 3 pour le détail des opérations d'équipement.

(6) Voir annexe IV A 9 pour le détail des opérations pour compte de tiers.

(7) Cf. définitions du chapitre des opérations d'ordre, *DI 040 = RF 042*.

(8) Les comptes 15, 29, 39, 49 et 59 peuvent figurer dans le détail du chapitre 040 si la commune ou l'établissement applique le régime des provisions budgétaires.

(9) Aucune prévision budgétaire ne doit figurer à l'article 192 (cf. chapitre 024 « produit des cessions d'immobilisation »).

(10) Cf. définitions du chapitre des opérations d'ordre, *DI 041 = RI 041*.

(11) Inscrire en cas de reprise des résultats de l'exercice précédent (après vote du compte administratif ou si reprise anticipée des résultats).

<b>III – VOTE DU BUDGET</b>				<b>III</b>
<b>SECTION D'INVESTISSEMENT – DETAIL DES RECETTES</b>				<b>B2</b>
<b>Chap / art (1)</b>	<b>Libellé (1)</b>	<b>Budget de l'exercice (2)</b>	<b>Propositions nouvelles (3)</b>	<b>Vote (4)</b>
<b>010</b>	<b>Stocks</b>	<b>0,00</b>	<b>0,00</b>	<b>0,00</b>
<b>13</b>	<b>Subventions d'investissement (hors 138)</b>	<b>495 557,96</b>	<b>455 083,01</b>	<b>455 083,01</b>
1312	Subv. transf. Régions	8 208,00	143 632,46	143 632,46
1318	Autres subventions d'équipement transf.	5 000,00	354 148,00	354 148,00
1321	Subv. non transf. Etat, établ. nationaux	0,00	670,00	670,00
1328	Autres subventions d'équip. non transf.	294 548,88	0,00	0,00
1331	D.E.T.R. transférable	117 801,08	0,00	0,00
1342	Amendes de police non transférable	70 000,00	-43 367,45	-43 367,45
<b>16</b>	<b>Emprunts et dettes assimilées (hors 165)</b>	<b>0,00</b>	<b>0,00</b>	<b>0,00</b>
<b>20</b>	<b>Immobilisations incorporelles (sauf 204)</b>	<b>0,00</b>	<b>0,00</b>	<b>0,00</b>
<b>204</b>	<b>Subventions d'équipement versées</b>	<b>0,00</b>	<b>0,00</b>	<b>0,00</b>
<b>21</b>	<b>Immobilisations corporelles</b>	<b>0,00</b>	<b>0,00</b>	<b>0,00</b>
<b>22</b>	<b>Immobilisations reçues en affectation</b>	<b>0,00</b>	<b>0,00</b>	<b>0,00</b>
<b>23</b>	<b>Immobilisations en cours</b>	<b>0,00</b>	<b>0,00</b>	<b>0,00</b>
<b>Total des recettes d'équipement</b>		<b>495 557,96</b>	<b>455 083,01</b>	<b>455 083,01</b>
<b>10</b>	<b>Dotations, fonds divers et réserves</b>	<b>1 198 469,43</b>	<b>200 597,00</b>	<b>200 597,00</b>
10222	FCTVA	500 000,00	597,00	597,00
10226	Taxe d'aménagement	300 000,00	200 000,00	200 000,00
1068	Excédents de fonctionnement capitalisés	398 469,43	0,00	0,00
<b>138</b>	<b>Autres subvent° invest. non transf.</b>	<b>0,00</b>	<b>0,00</b>	<b>0,00</b>
<b>165</b>	<b>Dépôts et cautionnements reçus</b>	<b>1 000,00</b>	<b>0,00</b>	<b>0,00</b>
<b>18</b>	<b>Compte de liaison : affectat° (BA,régie)</b>	<b>0,00</b>	<b>0,00</b>	<b>0,00</b>
<b>26</b>	<b>Participat° et créances rattachées</b>	<b>0,00</b>	<b>0,00</b>	<b>0,00</b>
<b>27</b>	<b>Autres immobilisations financières</b>	<b>1 000,00</b>	<b>0,00</b>	<b>0,00</b>
275	Dépôts et cautionnements versés	1 000,00	0,00	0,00
<b>024</b>	<b>Produits des cessions d'immobilisations</b>	<b>600,00</b>	<b>7 293,00</b>	<b>7 293,00</b>
<b>Total des recettes financières</b>		<b>1 201 069,43</b>	<b>207 890,00</b>	<b>207 890,00</b>
<b>Total des recettes d'opérations pour compte de tiers</b>		<b>0,00</b>	<b>0,00</b>	<b>0,00</b>
<b>TOTAL RECETTES REELLES</b>		<b>1 696 627,39</b>	<b>662 973,01</b>	<b>662 973,01</b>
<b>021</b>	<b>Virement de la sect° de fonctionnement</b>	<b>1 050 000,00</b>	<b>0,00</b>	<b>0,00</b>
<b>040</b>	<b>Opérat° ordre transfert entre sections (6) (7) (8)</b>	<b>526 000,00</b>	<b>0,00</b>	<b>0,00</b>
28031	Frais d'études	1 200,00	0,00	0,00
2804132	Subv. Dpt : Bâtiments, installations	3 000,00	0,00	0,00
2804182	Autres org pub - Bâtiments et installat°	19 000,00	0,00	0,00
28051	Concessions et droits similaires	39 471,00	0,00	0,00
28121	Plantations d'arbres et d'arbustes	810,00	0,00	0,00
28128	Autres aménagements de terrains	85 631,00	0,00	0,00
28151	Réseaux de voirie	53 616,00	0,00	0,00
28152	Installations de voirie	580,00	0,00	0,00
281531	Réseaux d'adduction d'eau	1 456,00	0,00	0,00
281533	Réseaux câblés	1 410,00	0,00	0,00
281534	Réseaux d'électrification	18 431,00	0,00	0,00
281538	Autres réseaux	670,00	0,00	0,00
281571	Matériel roulant	10 340,00	0,00	0,00
281578	Autre matériel et outillage de voirie	850,00	0,00	0,00
28158	Autres installat°, matériel et outillage	109 155,00	0,00	0,00
28182	Matériel de transport	14 357,00	0,00	0,00
28183	Matériel de bureau et informatique	25 312,00	0,00	0,00
28184	Mobilier	28 595,00	0,00	0,00
28188	Autres immo. corporelles	112 116,00	0,00	0,00
<b>TOTAL DES PRELEVEMENTS PROVENANT DE LA SECTION DE FONCTIONNEMENT</b>		<b>1 576 000,00</b>	<b>0,00</b>	<b>0,00</b>
<b>041</b>	<b>Opérations patrimoniales (9)</b>	<b>0,00</b>	<b>5 895 299,27</b>	<b>5 895 299,27</b>
2031	Frais d'études	0,00	492 673,71	492 673,71
2033	Frais d'insertion	0,00	7 481,55	7 481,55
2313	Constructions	0,00	5 375 283,72	5 375 283,72
2315	Installat°, matériel et outillage techni	0,00	19 860,29	19 860,29
<b>TOTAL RECETTES D'ORDRE</b>		<b>1 576 000,00</b>	<b>5 895 299,27</b>	<b>5 895 299,27</b>
<b>TOTAL DES RECETTES D'INVESTISSEMENT DE L'EXERCICE (= Total des recettes réelles et d'ordre)</b>		<b>3 272 627,39</b>	<b>6 558 272,28</b>	<b>6 558 272,28</b>

+

Chap / art (1)	Libellé (1)	Budget de l'exercice (2)	Propositions nouvelles (3)	Vote (4)
	<b>RESTES A REALISER N-1 (10)</b>			<b>0,00</b>
				+
	<b>R 001 SOLDE D'EXECUTION POSITIF REPORTE OU ANTICIPE (10)</b>			<b>0,00</b>
				=
	<b>TOTAL DES RECETTES D'INVESTISSEMENT CUMULEES</b>			<b>6 558 272,28</b>

(1) Détailler les chapitres budgétaires par article conformément au plan de comptes appliqué par la commune ou l'établissement.

(2) Cf. Modalités de vote, I-B.

(3) Hors restes à réaliser.

(4) Le vote de l'organe délibérant porte uniquement sur les propositions nouvelles.

(5) Voir annexe IV A 9 pour le détail des opérations pour compte de tiers.

(6) Cf. définitions du chapitre des opérations d'ordre, *RI 040 = DF 042*.

(7) Aucune prévision budgétaire ne doit figurer à l'article 192 (cf. chapitre 024 « produit des cessions d'immobilisations »).

(8) Les comptes 15, 29, 39, 49 et 59 peuvent figurer dans le détail du chapitre 040 si la commune ou l'établissement applique le régime des provisions budgétaires.

(9) Cf. définitions du chapitre des opérations d'ordre, *DI 041 = RI 041*.

(10) Inscrire en cas de reprise des résultats de l'exercice précédent (après vote du compte administratif ou si reprise anticipée des résultats).



<b>III – VOTE DU BUDGET</b>	<b>III</b>
<b>DETAIL DES CHAPITRES D'OPERATION D'EQUIPEMENT</b>	<b>B3</b>

Cet état ne contient pas d'information.

<b>IV – ANNEXES</b>	<b>IV</b>
<b>PRESENTATION CROISEE PAR FONCTION – VUE D'ENSEMBLE (1)</b>	<b>A1</b>

Libellé	01 Opérations non ventilables	0 Services généraux administrat* publiques	1 Sécurité et salubrité publiques	2 Enseignement - Formation	3 Culture	4 Sport et jeunesse	5 Interventions sociales et santé	6 Famille	7 Logement	8 Aménagt et services urbains, environnem	9 Action économique	TOTAL
---------	--	--	--	----------------------------------	--------------	---------------------------	--	--------------	---------------	--	---------------------------	-------

**INVESTISSEMENT**

<b>DEPENSES</b>												
Dépenses réelles	456 946	856 297	245 757	257 110	121 301	134 169	0	37 694	399 035	1 602 602	0	4 110 911
- Equipements municipaux (2)		854 297	245 757	257 110	121 301	134 169	0	37 694	399 035	1 602 602	0	3 651 965
- Equip. non municipaux (c/204) (3)		0	0	0	0	0	0	0	0	0	0	0
- Opérations financières	456 946											456 946
Dépenses d'ordre	20 503											5 915 802
<b>Total dépenses de l'exercice</b>	<b>477 449</b>	<b>932 865</b>	<b>259 629</b>	<b>2 187 259</b>	<b>596 587</b>	<b>1 874 804</b>	<b>0</b>	<b>1 668 279</b>	<b>399 035</b>	<b>1 627 682</b>	<b>3 124</b>	<b>10 026 713</b>
<b>RAR N-1 et reports</b>	<b>0</b>	<b>0</b>	<b>0</b>	<b>0</b>	<b>0</b>	<b>0</b>	<b>0</b>	<b>0</b>	<b>0</b>	<b>0</b>	<b>0</b>	<b>0</b>
<b>Total cumulé dépenses d'investissement</b>	<b>477 449</b>	<b>932 865</b>	<b>259 629</b>	<b>2 187 259</b>	<b>596 587</b>	<b>1 874 804</b>	<b>0</b>	<b>1 668 279</b>	<b>399 035</b>	<b>1 627 682</b>	<b>3 124</b>	<b>10 026 713</b>
<b>RECETTES</b>												
<b>Total recettes de l'exercice</b>	<b>3 009 592</b>	<b>214 617</b>	<b>33 517</b>	<b>2 002 920</b>	<b>486 117</b>	<b>1 757 216</b>	<b>0</b>	<b>1 656 401</b>	<b>1 900</b>	<b>665 495</b>	<b>3 124</b>	<b>9 830 900</b>
<b>RAR N-1 et reports</b>	<b>195 814</b>	<b>0</b>	<b>0</b>	<b>0</b>	<b>0</b>	<b>0</b>	<b>0</b>	<b>0</b>	<b>0</b>	<b>0</b>	<b>0</b>	<b>195 814</b>
<b>Total cumulé recettes d'investissement</b>	<b>3 205 405</b>	<b>214 617</b>	<b>33 517</b>	<b>2 002 920</b>	<b>486 117</b>	<b>1 757 216</b>	<b>0</b>	<b>1 656 401</b>	<b>1 900</b>	<b>665 495</b>	<b>3 124</b>	<b>10 026 713</b>

**FONCTIONNEMENT**

<b>DEPENSES</b>												
<b>Total dépenses de l'exercice</b>	<b>2 880 815</b>	<b>3 351 984</b>	<b>728 802</b>	<b>1 698 725</b>	<b>242 916</b>	<b>1 335 166</b>	<b>11 780</b>	<b>1 351 387</b>	<b>36 530</b>	<b>1 496 316</b>	<b>14 000</b>	<b>13 148 421</b>
<b>RAR N-1 et reports</b>	<b>0</b>	<b>0</b>	<b>0</b>	<b>0</b>	<b>0</b>	<b>0</b>	<b>0</b>	<b>0</b>	<b>0</b>	<b>0</b>	<b>0</b>	<b>0</b>
<b>Total cumulé dépenses de fonctionnement</b>	<b>2 880 815</b>	<b>3 351 984</b>	<b>728 802</b>	<b>1 698 725</b>	<b>242 916</b>	<b>1 335 166</b>	<b>11 780</b>	<b>1 351 387</b>	<b>36 530</b>	<b>1 496 316</b>	<b>14 000</b>	<b>13 148 421</b>
<b>RECETTES</b>												
<b>Total recettes de l'exercice</b>	<b>9 534 622</b>	<b>312 517</b>	<b>0</b>	<b>412 455</b>	<b>8 000</b>	<b>413 800</b>	<b>0</b>	<b>694 320</b>	<b>54 500</b>	<b>165 000</b>	<b>0</b>	<b>11 595 214</b>
<b>RAR N-1 et reports</b>	<b>1 553 207</b>	<b>0</b>	<b>0</b>	<b>0</b>	<b>0</b>	<b>0</b>	<b>0</b>	<b>0</b>	<b>0</b>	<b>0</b>	<b>0</b>	<b>1 553 207</b>
<b>Total cumulé recettes de fonctionnement</b>	<b>11 087 829</b>	<b>312 517</b>	<b>0</b>	<b>412 455</b>	<b>8 000</b>	<b>413 800</b>	<b>0</b>	<b>694 320</b>	<b>54 500</b>	<b>165 000</b>	<b>0</b>	<b>13 148 421</b>

(1) La production de cet état est obligatoire pour les communes de 3 500 habitants et plus, les groupements comprenant au moins une telle commune, leurs établissements et services administratifs hormis les caisses des écoles et les services à activité unique érigés en établissement public ou budget annexe (L. 2312-3, R. 2311-1 et R. 2311-10). Dans les communes de 3 500 habitants et plus, le croisement par fonction est fait à un chiffre (correspondant à la fonction). Dans les communes de 10 000 habitants et plus, le croisement par fonction est fait au niveau le plus détaillé de la nomenclature fonctionnelle (sous-fonction ou rubrique). Les groupements et leurs établissements publics suivent les règles de production et de présentation applicable à la commune membre comptant le plus grand nombre d'habitants (articles L. 5211-36 a1 et R. 5211-14 + L. 5711-1 et R. 5711-2 du CGCT).

(2) Ou biens de la structure intercommunale.

(3) Ou biens ne relevant pas de la structure intercommunale.

**IV – ANNEXES**

**PRESENTATION CROISEE PAR FONCTION – VUE D'ENSEMBLE**

**IV  
A1**

Art. (1)	Libellé	01 Opérations non ventilables	0 Services généraux administrat° publiques	1 Sécurité et salubrité publiques	2 Enseignement - Formation	3 Culture	4 Sport et jeunesse	5 Interventions sociales et santé	6 Famille	7 Logement	8 Aménagt et services urbains, environnem	9 Action économique	TOTAL
----------	---------	--	--	--	----------------------------------	--------------	---------------------------	--	--------------	---------------	--	---------------------------	-------

**INVESTISSEMENT**

**DEPENSES**

<b>Total dépenses investissement</b>		<b>477 449</b>	<b>932 865</b>	<b>259 629</b>	<b>2 187 259</b>	<b>596 587</b>	<b>1 874 804</b>	<b>0</b>	<b>1 668 279</b>	<b>399 035</b>	<b>1 627 682</b>	<b>3 124</b>	<b>10 026 713</b>
Dépenses réelles		456 946	856 297	245 757	257 110	121 301	134 169	0	37 694	399 035	1 602 602	0	4 110 911
010	Stocks	0	0	0	0	0	0	0	0	0	0	0	0
020	Dépenses imprévues	21 946	0	0	0	0	0	0	0	0	0	0	21 946
10	Dotations, fonds divers et réserves	0	0	0	0	0	0	0	0	0	0	0	0
13	Subventions d'investissement	0	0	0	0	0	0	0	0	0	0	0	0
16	Emprunts et dettes assimilées	435 000	1 000	0	0	0	0	0	0	0	0	0	436 000
18	Compte de liaison : affectat° (BA,régie)	0	0	0	0	0	0	0	0	0	0	0	0
20	Immobilisations incorporelles	0	70 920	15 450	28 156	0	10 000	0	5 000	141 000	22 500	0	293 026
204	Subventions d'équipement versées	0	0	0	0	0	0	0	0	0	0	0	0
21	Immobilisations corporelles	0	602 709	230 307	228 954	121 301	124 169	0	32 694	258 035	1 580 102	0	3 178 271
22	Immobilisations reçues en affectation	0	0	0	0	0	0	0	0	0	0	0	0
23	Immobilisations en cours	0	180 668	0	0	0	0	0	0	0	0	0	180 668
26	Participat° et créances rattachées	0	0	0	0	0	0	0	0	0	0	0	0
27	Autres immobilisations financières	0	1 000	0	0	0	0	0	0	0	0	0	1 000
Opérations d'équipement		0	0	0	0	0	0	0	0	0	0	0	0
Opérations pour compte de tiers		0	0	0	0	0	0	0	0	0	0	0	0
<i>Dépenses d'ordre</i>		<i>20 503</i>	<i>76 568</i>	<i>13 872</i>	<i>1 930 149</i>	<i>475 286</i>	<i>1 740 635</i>	<i>0</i>	<i>1 630 585</i>	<i>0</i>	<i>25 080</i>	<i>3 124</i>	<i>5 915 802</i>
040	Opérat° ordre transfert entre sections	20 503	0	0	0	0	0	0	0	0	0	0	20 503
041	Opérations patrimoniales	0	76 568	13 872	1 930 149	475 286	1 740 635	0	1 630 585	0	25 080	3 124	5 895 299

**RECETTES**

<b>Total recettes investissement</b>		<b>3 009 592</b>	<b>214 617</b>	<b>33 517</b>	<b>2 002 920</b>	<b>486 117</b>	<b>1 757 216</b>	<b>0</b>	<b>1 656 401</b>	<b>1 900</b>	<b>665 495</b>	<b>3 124</b>	<b>9 830 900</b>
Recettes réelles		1 433 592	136 753	20 077	72 771	11 264	16 581	0	25 816	1 900	640 847	0	2 359 600
010	Stocks	0	0	0	0	0	0	0	0	0	0	0	0
024	Produits des cessions d'immobilisations	7 893	0	0	0	0	0	0	0	0	0	0	7 893
10	Dotations, fonds divers et réserves	1 399 066	0	0	0	0	0	0	0	0	0	0	1 399 066
13	Subventions d'investissement	26 633	134 753	20 077	72 771	11 264	16 581	0	25 816	1 900	640 847	0	950 641

MAIRIE DE GOURNAY SUR MARNE - BUDGET PRINCIPAL DE GOURNAY SUR MARNE - DM - 2021

Art. (1)	Libellé	01 Opérations non ventilables	0 Services généraux administrat° publiques	1 Sécurité et salubrité publiques	2 Enseignement - Formation	3 Culture	4 Sport et jeunesse	5 Interventions sociales et santé	6 Famille	7 Logement	8 Aménagt et services urbains, environnem	9 Action économique	TOTAL
16	Emprunts et dettes assimilées	0	1 000	0	0	0	0	0	0	0	0	0	1 000
18	Compte de liaison : affectat° (BA,régie)	0	0	0	0	0	0	0	0	0	0	0	0
20	Immobilisations incorporelles	0	0	0	0	0	0	0	0	0	0	0	0
204	Subventions d'équipement versées	0	0	0	0	0	0	0	0	0	0	0	0
21	Immobilisations corporelles	0	0	0	0	0	0	0	0	0	0	0	0
22	Immobilisations reçues en affectation	0	0	0	0	0	0	0	0	0	0	0	0
23	Immobilisations en cours	0	0	0	0	0	0	0	0	0	0	0	0
26	Participat° et créances rattachées	0	0	0	0	0	0	0	0	0	0	0	0
27	Autres immobilisations financières	0	1 000	0	0	0	0	0	0	0	0	0	1 000
Opérations pour compte de tiers		0	0	0	0	0	0	0	0	0	0	0	0
<b>Recettes d'ordre</b>		<b>1 576 000</b>	<b>77 864</b>	<b>13 440</b>	<b>1 930 149</b>	<b>474 854</b>	<b>1 740 635</b>	<b>0</b>	<b>1 630 585</b>	<b>0</b>	<b>24 648</b>	<b>3 124</b>	<b>7 471 299</b>
021	Virement de la sect° de fonctionnement	1 050 000	0	0	0	0	0	0	0	0	0	0	1 050 000
040	Opérat° ordre transfert entre sections	526 000	0	0	0	0	0	0	0	0	0	0	526 000
041	Opérations patrimoniales	0	77 864	13 440	1 930 149	474 854	1 740 635	0	1 630 585	0	24 648	3 124	5 895 299

FONCTIONNEMENT

DEPENSES													
Total dépenses de fonctionnement		2 880 815	3 351 984	728 802	1 698 725	242 916	1 335 166	11 780	1 351 387	36 530	1 496 316	14 000	13 148 421
Dépenses réelles		1 304 815	3 351 984	728 802	1 698 725	242 916	1 335 166	11 780	1 351 387	36 530	1 496 316	14 000	11 572 421
011	Charges à caractère général	0	728 256	130 295	598 070	234 184	388 766	160	310 134	23 930	832 294	14 000	3 260 089
012	Charges de personnel, frais assimilés	0	2 265 862	430 637	1 098 555	0	942 450	11 620	1 033 653	12 600	659 622	0	6 455 000
014	Atténuations de produits	978 265	0	0	0	0	0	0	0	0	0	0	978 265
022	Dépenses imprévues	16 236	0	0	0	0	0	0	0	0	0	0	16 236
65	Autres charges de gestion courante	130 000	317 850	166 220	2 100	8 732	3 000	0	2 000	0	4 400	0	634 302
656	Frais fonctionnement des groupes d'élus	0	0	0	0	0	0	0	0	0	0	0	0
66	Charges financières	175 314	0	0	0	0	0	0	0	0	0	0	175 314
67	Charges exceptionnelles	5 000	32 950	1 650	0	0	950	0	5 600	0	0	0	46 150
68	Dot. aux amortissements et provisions	0	7 066	0	0	0	0	0	0	0	0	0	7 066
<b>Dépenses d'ordre</b>		<b>1 576 000</b>	<b>0</b>	<b>0</b>	<b>0</b>	<b>0</b>	<b>0</b>	<b>0</b>	<b>0</b>	<b>0</b>	<b>0</b>	<b>0</b>	<b>1 576 000</b>
023	Virement à la section d'investissement	1 050 000	0	0	0	0	0	0	0	0	0	0	1 050 000
042	Opérat° ordre transfert entre sections	526 000	0	0	0	0	0	0	0	0	0	0	526 000
043	Opérat° ordre intérieur de la section	0	0	0	0	0	0	0	0	0	0	0	0

**MAIRIE DE GOURNAY SUR MARNE - BUDGET PRINCIPAL DE GOURNAY SUR MARNE - DM - 2021**

Art. (1)	Libellé	01 Opérations non ventilables	0 Services généraux administrat° publiques	1 Sécurité et salubrité publiques	2 Enseignement - Formation	3 Culture	4 Sport et jeunesse	5 Interventions sociales et santé	6 Famille	7 Logement	8 Aménagt et services urbains, environnem	9 Action économique	TOTAL
----------	---------	--	--	--	----------------------------------	--------------	---------------------------	--	--------------	---------------	--	---------------------------	-------

RECETTES													
<b>Total recettes de fonctionnement</b>		<b>9 534 622</b>	<b>312 517</b>	<b>0</b>	<b>412 455</b>	<b>8 000</b>	<b>413 800</b>	<b>0</b>	<b>694 320</b>	<b>54 500</b>	<b>165 000</b>	<b>0</b>	<b>11 595 214</b>
Recettes réelles		9 514 119	312 517	0	412 455	8 000	413 800	0	694 320	54 500	165 000	0	11 574 711
013	Atténuations de charges	0	270 000	0	0	0	0	0	0	0	0	0	270 000
70	Produits des services, du domaine, vente	0	15 010	0	400 000	8 000	213 800	0	261 800	13 000	45 000	0	956 610
73	Impôts et taxes	8 885 629	0	0	0	0	0	0	0	0	120 000	0	9 005 629
74	Dotations et participations	628 490	0	0	800	0	200 000	0	432 520	0	0	0	1 261 810
75	Autres produits de gestion courante	0	50	0	0	0	0	0	0	41 500	0	0	41 550
76	Produits financiers	0	0	0	0	0	0	0	0	0	0	0	0
77	Produits exceptionnels	0	27 457	0	11 655	0	0	0	0	0	0	0	39 112
78	Reprise sur amortissements et provisions	0	0	0	0	0	0	0	0	0	0	0	0
<i>Recettes d'ordre</i>		<i>20 503</i>	<i>0</i>	<i>0</i>	<i>0</i>	<i>0</i>	<i>0</i>	<i>0</i>	<i>0</i>	<i>0</i>	<i>0</i>	<i>0</i>	<i>20 503</i>
042	<i>Opérat° ordre transfert entre sections</i>	<i>20 503</i>	<i>0</i>	<i>0</i>	<i>0</i>	<i>0</i>	<i>0</i>	<i>0</i>	<i>0</i>	<i>0</i>	<i>0</i>	<i>0</i>	<i>20 503</i>
043	<i>Opérat° ordre intérieur de la section</i>	<i>0</i>	<i>0</i>	<i>0</i>	<i>0</i>	<i>0</i>	<i>0</i>	<i>0</i>	<i>0</i>	<i>0</i>	<i>0</i>	<i>0</i>	<i>0</i>

(1) Pour le croisement par nature, le détail est fait selon le niveau de vote choisi par l'assemblée délibérante (chapitre, article ou article spécialisé).

<b>IV – ANNEXES</b>	<b>IV</b>
<b>ELEMENTS DU BILAN PRESENTATION CROISEE PAR FONCTION – DETAIL FONCTIONNEMENT</b>	<b>A1.1</b>

**FONCTION 0 – Services généraux des administrations publiques locales**

(1)	Libellé	01 Opérations non ventilables	02 Administration générale	03 Justice	04 Coopérat° décentralisée, act° européen.	05 Plan de relance (crise sanitaire)	Total
<b>DEPENSES (2)</b>		2 880 814,59	3 342 634,19	0,00	9 350,00	0,00	6 232 798,78
Dépenses de l'exercice		2 880 814,59	3 342 634,19	0,00	9 350,00	0,00	6 232 798,78
011	Charges à caractère général	0,00	728 256,00	0,00	0,00	0,00	728 256,00
012	Charges de personnel, frais assimilés	0,00	2 265 862,31	0,00	0,00	0,00	2 265 862,31
014	Atténuations de produits	978 265,00	0,00	0,00	0,00	0,00	978 265,00
022	Dépenses imprévues	16 235,68	0,00	0,00	0,00	0,00	16 235,68
023	Virement à la section d'investissement	1 050 000,00	0,00	0,00	0,00	0,00	1 050 000,00
042	Opérat° ordre transfert entre sections	526 000,00	0,00	0,00	0,00	0,00	526 000,00
043	Opérat° ordre intérieur de la section	0,00	0,00	0,00	0,00	0,00	0,00
65	Autres charges de gestion courante	130 000,00	317 850,00	0,00	0,00	0,00	447 850,00
656	Frais fonctionnement des groupes d'élus	0,00	0,00	0,00	0,00	0,00	0,00
66	Charges financières	175 313,91	0,00	0,00	0,00	0,00	175 313,91
67	Charges exceptionnelles	5 000,00	23 600,00	0,00	9 350,00	0,00	37 950,00
68	Dot. aux amortissements et provisions	0,00	7 065,88	0,00	0,00	0,00	7 065,88
Restes à réaliser – reports		0,00	0,00	0,00	0,00	0,00	0,00
<b>RECETTES (2)</b>		11 087 829,41	304 177,06	0,00	8 340,00	0,00	11 400 346,47
Recettes de l'exercice		9 534 622,01	304 177,06	0,00	8 340,00	0,00	9 847 139,07
013	Atténuations de charges	0,00	270 000,00	0,00	0,00	0,00	270 000,00
042	Opérat° ordre transfert entre sections	20 503,01	0,00	0,00	0,00	0,00	20 503,01
043	Opérat° ordre intérieur de la section	0,00	0,00	0,00	0,00	0,00	0,00
70	Produits des services, du domaine, vente	0,00	15 010,00	0,00	0,00	0,00	15 010,00
73	Impôts et taxes	8 885 629,00	0,00	0,00	0,00	0,00	8 885 629,00
74	Dotations et participations	628 490,00	0,00	0,00	0,00	0,00	628 490,00
75	Autres produits de gestion courante	0,00	50,00	0,00	0,00	0,00	50,00
76	Produits financiers	0,00	0,00	0,00	0,00	0,00	0,00
77	Produits exceptionnels	0,00	19 117,06	0,00	8 340,00	0,00	27 457,06
78	Reprise sur amortissements et provisions	0,00	0,00	0,00	0,00	0,00	0,00
Restes à réaliser – reports		1 553 207,40	0,00	0,00	0,00	0,00	1 553 207,40
<b>SOLDE (2)</b>		8 207 014,82	-3 038 457,13	0,00	-1 010,00	0,00	5 167 547,69

MAIRIE DE GOURNAY SUR MARNE - BUDGET PRINCIPAL DE GOURNAY SUR MARNE - DM - 2021

(1)	Libellé	Sous-fonction 02						Sous-fonction 04		
		020 Administrat° générale collectivité	021 Assemblée locale	022 Administration générale de l'état	023 Information, communication, publicité	024 Fêtes et cérémonies	025 Aides aux assoc. (non classées ailleurs)	026 Cimetières et pompes funèbres	041 Subvention globale	048 Autres act° de coopérat° décentralisée
<b>DEPENSES (2)</b>		2 676 924,19	240 420,00	58 250,00	91 610,00	110 270,00	130 000,00	35 160,00	0,00	0,00
Dépenses de l'exercice		2 676 924,19	240 420,00	58 250,00	91 610,00	110 270,00	130 000,00	35 160,00	0,00	0,00
011	Charges à caractère général	571 996,00	21 820,00	6 550,00	45 610,00	78 620,00	0,00	3 660,00	0,00	0,00
012	Charges de personnel, frais assimilés	2 026 412,31	78 600,00	51 700,00	46 000,00	31 650,00	0,00	31 500,00	0,00	0,00
014	Atténuations de produits	0,00	0,00	0,00	0,00	0,00	0,00	0,00	0,00	0,00
022	Dépenses imprévues	0,00	0,00	0,00	0,00	0,00	0,00	0,00	0,00	0,00
023	Virement à la section d'investissement	0,00	0,00	0,00	0,00	0,00	0,00	0,00	0,00	0,00
042	Opérat° ordre transfert entre sections	0,00	0,00	0,00	0,00	0,00	0,00	0,00	0,00	0,00
043	Opérat° ordre intérieur de la section	0,00	0,00	0,00	0,00	0,00	0,00	0,00	0,00	0,00
65	Autres charges de gestion courante	47 850,00	140 000,00	0,00	0,00	0,00	130 000,00	0,00	0,00	0,00
656	Frais fonctionnement des groupes d'élus	0,00	0,00	0,00	0,00	0,00	0,00	0,00	0,00	0,00
66	Charges financières	0,00	0,00	0,00	0,00	0,00	0,00	0,00	0,00	0,00
67	Charges exceptionnelles	23 600,00	0,00	0,00	0,00	0,00	0,00	0,00	0,00	0,00
68	Dot. aux amortissements et provisions	7 065,88	0,00	0,00	0,00	0,00	0,00	0,00	0,00	0,00
Restes à réaliser – reports		0,00	0,00	0,00	0,00	0,00	0,00	0,00	0,00	0,00
<b>RECETTES (2)</b>		286 767,06	0,00	0,00	4 500,00	3 910,00	0,00	9 000,00	0,00	0,00
Recettes de l'exercice		286 767,06	0,00	0,00	4 500,00	3 910,00	0,00	9 000,00	0,00	0,00
013	Atténuations de charges	270 000,00	0,00	0,00	0,00	0,00	0,00	0,00	0,00	0,00
042	Opérat° ordre transfert entre sections	0,00	0,00	0,00	0,00	0,00	0,00	0,00	0,00	0,00
043	Opérat° ordre intérieur de la section	0,00	0,00	0,00	0,00	0,00	0,00	0,00	0,00	0,00
70	Produits des services, du domaine, vente	900,00	0,00	0,00	4 500,00	610,00	0,00	9 000,00	0,00	0,00
73	Impôts et taxes	0,00	0,00	0,00	0,00	0,00	0,00	0,00	0,00	0,00
74	Dotations et participations	0,00	0,00	0,00	0,00	0,00	0,00	0,00	0,00	0,00
75	Autres produits de gestion courante	50,00	0,00	0,00	0,00	0,00	0,00	0,00	0,00	0,00
76	Produits financiers	0,00	0,00	0,00	0,00	0,00	0,00	0,00	0,00	0,00
77	Produits exceptionnels	15 817,06	0,00	0,00	0,00	3 300,00	0,00	0,00	0,00	0,00
78	Reprise sur amortissements et provisions	0,00	0,00	0,00	0,00	0,00	0,00	0,00	0,00	0,00
Restes à réaliser – reports		0,00	0,00	0,00	0,00	0,00	0,00	0,00	0,00	0,00
<b>SOLDE (2)</b>		-2 390 157,13	-240 420,00	-58 250,00	-87 110,00	-106 360,00	-130 000,00	-26 160,00	0,00	0,00

## MAIRIE DE GOURNAY SUR MARNE - BUDGET PRINCIPAL DE GOURNAY SUR MARNE - DM - 2021

(1) Pour le croisement par nature, le détail est fait selon le niveau de vote choisi par l'assemblée délibérante (chapitre, article ou article spécialisé).

(2) S'il s'agit du budget supplémentaire ou de décisions modificatives, les montants indiqués sont cumulés au niveau de l'ensemble des décisions budgétaires (BP + DM + BS). Le solde correspond à la différence entre les recettes et les dépenses. Les dépenses et les recettes correspondent à la somme des dépenses et des recettes de l'exercice ainsi que des restes à réaliser et des reports (lignes budgétaires 001 et 002). Les lignes reports 001 et 002 apparaissent à la colonne 01-Non ventilables.



<b>IV – ANNEXES</b>	<b>IV</b>
<b>ELEMENTS DU BILAN PRESENTATION CROISEE PAR FONCTION – DETAIL FONCTIONNEMENT</b>	<b>A1.1</b>

**FONCTION 1 – Sécurité et salubrité publiques**

(1)	Libellé	11 Sécurité intérieure	12 Hygiène et salubrité publique	13 Plan de relance (crise sanitaire)	Total
<b>DEPENSES (2)</b>		717 102,06	11 700,00	0,00	728 802,06
Dépenses de l'exercice		717 102,06	11 700,00	0,00	728 802,06
011	Charges à caractère général	118 595,00	11 700,00	0,00	130 295,00
012	Charges de personnel, frais assimilés	430 637,06	0,00	0,00	430 637,06
014	Atténuations de produits	0,00	0,00	0,00	0,00
022	Dépenses imprévues	0,00	0,00	0,00	0,00
023	Virement à la section d'investissement	0,00	0,00	0,00	0,00
042	Opérat° ordre transfert entre sections	0,00	0,00	0,00	0,00
043	Opérat° ordre intérieur de la section	0,00	0,00	0,00	0,00
65	Autres charges de gestion courante	166 220,00	0,00	0,00	166 220,00
656	Frais fonctionnement des groupes d'élus	0,00	0,00	0,00	0,00
66	Charges financières	0,00	0,00	0,00	0,00
67	Charges exceptionnelles	1 650,00	0,00	0,00	1 650,00
68	Dot. aux amortissements et provisions	0,00	0,00	0,00	0,00
Restes à réaliser – reports		0,00	0,00	0,00	0,00
<b>RECETTES (2)</b>		0,00	0,00	0,00	0,00
Recettes de l'exercice		0,00	0,00	0,00	0,00
013	Atténuations de charges	0,00	0,00	0,00	0,00
042	Opérat° ordre transfert entre sections	0,00	0,00	0,00	0,00
043	Opérat° ordre intérieur de la section	0,00	0,00	0,00	0,00
70	Produits des services, du domaine, vente	0,00	0,00	0,00	0,00
73	Impôts et taxes	0,00	0,00	0,00	0,00
74	Dotations et participations	0,00	0,00	0,00	0,00
75	Autres produits de gestion courante	0,00	0,00	0,00	0,00
76	Produits financiers	0,00	0,00	0,00	0,00
77	Produits exceptionnels	0,00	0,00	0,00	0,00
78	Reprise sur amortissements et provisions	0,00	0,00	0,00	0,00
Restes à réaliser – reports		0,00	0,00	0,00	0,00
<b>SOLDE (2)</b>		-717 102,06	-11 700,00	0,00	-728 802,06

(1)	Libellé	Sous-fonction 11				
		110 Services communs	111 Police nationale	112 Police municipale	113 Pompiers, incendies et secours	114 Autres services de protection civile
<b>DEPENSES (2)</b>		0,00	0,00	542 602,06	174 500,00	0,00

MAIRIE DE GOURNAY SUR MARNE - BUDGET PRINCIPAL DE GOURNAY SUR MARNE - DM - 2021

(1)	Libellé	Sous-fonction 11				
		110 Services communs	111 Police nationale	112 Police municipale	113 Pompiers, incendies et secours	114 Autres services de protection civile
	Dépenses de l'exercice	0,00	0,00	542 602,06	174 500,00	0,00
011	Charges à caractère général	0,00	0,00	109 095,00	9 500,00	0,00
012	Charges de personnel, frais assimilés	0,00	0,00	430 637,06	0,00	0,00
014	Atténuations de produits	0,00	0,00	0,00	0,00	0,00
022	Dépenses imprévues	0,00	0,00	0,00	0,00	0,00
023	Virement à la section d'investissement	0,00	0,00	0,00	0,00	0,00
042	Opérat° ordre transfert entre sections	0,00	0,00	0,00	0,00	0,00
043	Opérat° ordre intérieur de la section	0,00	0,00	0,00	0,00	0,00
65	Autres charges de gestion courante	0,00	0,00	1 220,00	165 000,00	0,00
656	Frais fonctionnement des groupes d'élus	0,00	0,00	0,00	0,00	0,00
66	Charges financières	0,00	0,00	0,00	0,00	0,00
67	Charges exceptionnelles	0,00	0,00	1 650,00	0,00	0,00
68	Dot. aux amortissements et provisions	0,00	0,00	0,00	0,00	0,00
	Restes à réaliser – reports	0,00	0,00	0,00	0,00	0,00
	<b>RECETTES (2)</b>	0,00	0,00	0,00	0,00	0,00
	Recettes de l'exercice	0,00	0,00	0,00	0,00	0,00
013	Atténuations de charges	0,00	0,00	0,00	0,00	0,00
042	Opérat° ordre transfert entre sections	0,00	0,00	0,00	0,00	0,00
043	Opérat° ordre intérieur de la section	0,00	0,00	0,00	0,00	0,00
70	Produits des services, du domaine, vente	0,00	0,00	0,00	0,00	0,00
73	Impôts et taxes	0,00	0,00	0,00	0,00	0,00
74	Dotations et participations	0,00	0,00	0,00	0,00	0,00
75	Autres produits de gestion courante	0,00	0,00	0,00	0,00	0,00
76	Produits financiers	0,00	0,00	0,00	0,00	0,00
77	Produits exceptionnels	0,00	0,00	0,00	0,00	0,00
78	Reprise sur amortissements et provisions	0,00	0,00	0,00	0,00	0,00
	Restes à réaliser – reports	0,00	0,00	0,00	0,00	0,00
	<b>SOLDE (2)</b>	0,00	0,00	-542 602,06	-174 500,00	0,00

(1) Pour le croisement par nature, le détail est fait selon le niveau de vote choisi par l'assemblée délibérante (chapitre, article ou article spécialisé).

(2) S'il s'agit du budget supplémentaire ou de décisions modificatives, les montants indiqués sont cumulés au niveau de l'ensemble des décisions budgétaires (BP + DM + BS). Le solde correspond à la différence entre les recettes et les dépenses. Les dépenses et les recettes correspondent à la somme des dépenses et des recettes de l'exercice ainsi que des restes à réaliser et des reports (lignes budgétaires 001 et 002). Les lignes reports 001 et 002 apparaissent à la colonne 01-Non ventilables.

<b>IV – ANNEXES</b>	<b>IV</b>
<b>ELEMENTS DU BILAN PRESENTATION CROISEE PAR FONCTION – DETAIL FONCTIONNEMENT</b>	<b>A1.1</b>

**FONCTION 2 – Enseignement - Formation**

(1)	Libellé	20 Services communs	21 Enseignement du premier degré	22 Enseignement du deuxième degré	23 Enseignement supérieur	24 Formation continue	25 Services annexes de l'enseignement	26 Plan de relance (crise sanitaire)	Total
	<b>DEPENSES (2)</b>	0,00	759 094,00	2 000,00	0,00	0,00	937 631,33	0,00	1 698 725,33
	Dépenses de l'exercice	0,00	759 094,00	2 000,00	0,00	0,00	937 631,33	0,00	1 698 725,33
011	Charges à caractère général	0,00	302 794,00	2 000,00	0,00	0,00	293 276,00	0,00	598 070,00
012	Charges de personnel, frais assimilés	0,00	454 200,00	0,00	0,00	0,00	644 355,33	0,00	1 098 555,33
014	Atténuations de produits	0,00	0,00	0,00	0,00	0,00	0,00	0,00	0,00
022	Dépenses imprévues	0,00	0,00	0,00	0,00	0,00	0,00	0,00	0,00
023	Virement à la section d'investissement	0,00	0,00	0,00	0,00	0,00	0,00	0,00	0,00
042	Opérat° ordre transfert entre sections	0,00	0,00	0,00	0,00	0,00	0,00	0,00	0,00
043	Opérat° ordre intérieur de la section	0,00	0,00	0,00	0,00	0,00	0,00	0,00	0,00
65	Autres charges de gestion courante	0,00	2 100,00	0,00	0,00	0,00	0,00	0,00	2 100,00
656	Frais fonctionnement des groupes d'élus	0,00	0,00	0,00	0,00	0,00	0,00	0,00	0,00
66	Charges financières	0,00	0,00	0,00	0,00	0,00	0,00	0,00	0,00
67	Charges exceptionnelles	0,00	0,00	0,00	0,00	0,00	0,00	0,00	0,00
68	Dot. aux amortissements et provisions	0,00	0,00	0,00	0,00	0,00	0,00	0,00	0,00
	Restes à réaliser – reports	0,00	0,00	0,00	0,00	0,00	0,00	0,00	0,00
	<b>RECETTES (2)</b>	0,00	30 800,00	0,00	0,00	0,00	381 655,00	0,00	412 455,00
	Recettes de l'exercice	0,00	30 800,00	0,00	0,00	0,00	381 655,00	0,00	412 455,00
013	Atténuations de charges	0,00	0,00	0,00	0,00	0,00	0,00	0,00	0,00
042	Opérat° ordre transfert entre sections	0,00	0,00	0,00	0,00	0,00	0,00	0,00	0,00
043	Opérat° ordre intérieur de la section	0,00	0,00	0,00	0,00	0,00	0,00	0,00	0,00
70	Produits des services, du domaine, vente	0,00	30 000,00	0,00	0,00	0,00	370 000,00	0,00	400 000,00
73	Impôts et taxes	0,00	0,00	0,00	0,00	0,00	0,00	0,00	0,00
74	Dotations et participations	0,00	800,00	0,00	0,00	0,00	0,00	0,00	800,00
75	Autres produits de gestion courante	0,00	0,00	0,00	0,00	0,00	0,00	0,00	0,00

MAIRIE DE GOURNAY SUR MARNE - BUDGET PRINCIPAL DE GOURNAY SUR MARNE - DM - 2021

(1)	Libellé	20 Services communs	21 Enseignement du premier degré	22 Enseignement du deuxième degré	23 Enseignement supérieur	24 Formation continue	25 Services annexes de l'enseignement	26 Plan de relance (crise sanitaire)	Total
76	Produits financiers	0,00	0,00	0,00	0,00	0,00	0,00	0,00	0,00
77	Produits exceptionnels	0,00	0,00	0,00	0,00	0,00	11 655,00	0,00	11 655,00
78	Reprise sur amortissements et provisions	0,00	0,00	0,00	0,00	0,00	0,00	0,00	0,00
	Restes à réaliser – reports	0,00	0,00	0,00	0,00	0,00	0,00	0,00	0,00
	<b>SOLDE (2)</b>	0,00	-728 294,00	-2 000,00	0,00	0,00	-555 976,33	0,00	-1 286 270,33

(1)	Libellé	Sous-fonction 21			Sous-fonction 25				
		211 Ecoles maternelles	212 Ecoles primaires	213 Classes regroupées	251 Hébergement et restauration scolaire	252 Transports scolaires	253 Sport scolaire	254 Médecine scolaire	255 Classes de découverte et autres services
	<b>DEPENSES (2)</b>	298 558,00	256 586,00	203 950,00	918 531,33	4 700,00	14 400,00	0,00	0,00
	Dépenses de l'exercice	298 558,00	256 586,00	203 950,00	918 531,33	4 700,00	14 400,00	0,00	0,00
011	Charges à caractère général	112 458,00	190 336,00	0,00	288 526,00	4 700,00	50,00	0,00	0,00
012	Charges de personnel, frais assimilés	185 800,00	64 450,00	203 950,00	630 005,33	0,00	14 350,00	0,00	0,00
014	Atténuations de produits	0,00	0,00	0,00	0,00	0,00	0,00	0,00	0,00
022	Dépenses imprévues	0,00	0,00	0,00	0,00	0,00	0,00	0,00	0,00
023	Virement à la section d'investissement	0,00	0,00	0,00	0,00	0,00	0,00	0,00	0,00
042	Opérat° ordre transfert entre sections	0,00	0,00	0,00	0,00	0,00	0,00	0,00	0,00
043	Opérat° ordre intérieur de la section	0,00	0,00	0,00	0,00	0,00	0,00	0,00	0,00
65	Autres charges de gestion courante	300,00	1 800,00	0,00	0,00	0,00	0,00	0,00	0,00
656	Frais fonctionnement des groupes d'élus	0,00	0,00	0,00	0,00	0,00	0,00	0,00	0,00
66	Charges financières	0,00	0,00	0,00	0,00	0,00	0,00	0,00	0,00
67	Charges exceptionnelles	0,00	0,00	0,00	0,00	0,00	0,00	0,00	0,00
68	Dot. aux amortissements et provisions	0,00	0,00	0,00	0,00	0,00	0,00	0,00	0,00
	Restes à réaliser – reports	0,00	0,00	0,00	0,00	0,00	0,00	0,00	0,00
	<b>RECETTES (2)</b>	800,00	30 000,00	0,00	381 655,00	0,00	0,00	0,00	0,00
	Recettes de l'exercice	800,00	30 000,00	0,00	381 655,00	0,00	0,00	0,00	0,00
013	Atténuations de charges	0,00	0,00	0,00	0,00	0,00	0,00	0,00	0,00
042	Opérat° ordre transfert entre sections	0,00	0,00	0,00	0,00	0,00	0,00	0,00	0,00
043	Opérat° ordre intérieur de la section	0,00	0,00	0,00	0,00	0,00	0,00	0,00	0,00
70	Produits des services, du domaine, vente	0,00	30 000,00	0,00	370 000,00	0,00	0,00	0,00	0,00
73	Impôts et taxes	0,00	0,00	0,00	0,00	0,00	0,00	0,00	0,00
74	Dotations et participations	800,00	0,00	0,00	0,00	0,00	0,00	0,00	0,00
75	Autres produits de gestion courante	0,00	0,00	0,00	0,00	0,00	0,00	0,00	0,00
76	Produits financiers	0,00	0,00	0,00	0,00	0,00	0,00	0,00	0,00
77	Produits exceptionnels	0,00	0,00	0,00	11 655,00	0,00	0,00	0,00	0,00
78	Reprise sur amortissements et provisions	0,00	0,00	0,00	0,00	0,00	0,00	0,00	0,00
	Restes à réaliser – reports	0,00	0,00	0,00	0,00	0,00	0,00	0,00	0,00
	<b>SOLDE (2)</b>	-297 758,00	-226 586,00	-203 950,00	-536 876,33	-4 700,00	-14 400,00	0,00	0,00

(1) Pour le croisement par nature, le détail est fait selon le niveau de vote choisi par l'assemblée délibérante (chapitre, article ou article spécialisé).

**MAIRIE DE GOURNAY SUR MARNE - BUDGET PRINCIPAL DE GOURNAY SUR MARNE - DM - 2021**

(2) S'il s'agit du budget supplémentaire ou de décisions modificatives, les montants indiqués sont cumulés au niveau de l'ensemble des décisions budgétaires (BP + DM + BS). Le solde correspond à la différence entre les recettes et les dépenses. Les dépenses et les recettes correspondent à la somme des dépenses et des recettes de l'exercice ainsi que des restes à réaliser et des reports (lignes budgétaires 001 et 002). Les lignes reports 001 et 002 apparaissent à la colonne 01-Non ventilables.

<b>IV – ANNEXES</b>	<b>IV</b>
<b>ELEMENTS DU BILAN PRESENTATION CROISEE PAR FONCTION – DETAIL FONCTIONNEMENT</b>	<b>A1.1</b>

**FONCTION 3 – Culture**

(1)	Libellé	30 Services communs	31 Expression artistique	32 Conservation et diffusion des patrimoine	33 Action culturelle	34 Plan de relance (crise sanitaire)	Total
<b>DEPENSES (2)</b>		0,00	12 025,00	19 800,00	211 091,00	0,00	242 916,00
Dépenses de l'exercice		0,00	12 025,00	19 800,00	211 091,00	0,00	242 916,00
011	Charges à caractère général	0,00	12 025,00	19 800,00	202 359,00	0,00	234 184,00
012	Charges de personnel, frais assimilés	0,00	0,00	0,00	0,00	0,00	0,00
014	Atténuations de produits	0,00	0,00	0,00	0,00	0,00	0,00
022	Dépenses imprévues	0,00	0,00	0,00	0,00	0,00	0,00
023	Virement à la section d'investissement	0,00	0,00	0,00	0,00	0,00	0,00
042	Opérat° ordre transfert entre sections	0,00	0,00	0,00	0,00	0,00	0,00
043	Opérat° ordre intérieur de la section	0,00	0,00	0,00	0,00	0,00	0,00
65	Autres charges de gestion courante	0,00	0,00	0,00	8 732,00	0,00	8 732,00
656	Frais fonctionnement des groupes d'élus	0,00	0,00	0,00	0,00	0,00	0,00
66	Charges financières	0,00	0,00	0,00	0,00	0,00	0,00
67	Charges exceptionnelles	0,00	0,00	0,00	0,00	0,00	0,00
68	Dot. aux amortissements et provisions	0,00	0,00	0,00	0,00	0,00	0,00
Restes à réaliser – reports		0,00	0,00	0,00	0,00	0,00	0,00
<b>RECETTES (2)</b>		0,00	0,00	0,00	8 000,00	0,00	8 000,00
Recettes de l'exercice		0,00	0,00	0,00	8 000,00	0,00	8 000,00
013	Atténuations de charges	0,00	0,00	0,00	0,00	0,00	0,00
042	Opérat° ordre transfert entre sections	0,00	0,00	0,00	0,00	0,00	0,00
043	Opérat° ordre intérieur de la section	0,00	0,00	0,00	0,00	0,00	0,00
70	Produits des services, du domaine, vente	0,00	0,00	0,00	8 000,00	0,00	8 000,00
73	Impôts et taxes	0,00	0,00	0,00	0,00	0,00	0,00
74	Dotations et participations	0,00	0,00	0,00	0,00	0,00	0,00
75	Autres produits de gestion courante	0,00	0,00	0,00	0,00	0,00	0,00
76	Produits financiers	0,00	0,00	0,00	0,00	0,00	0,00
77	Produits exceptionnels	0,00	0,00	0,00	0,00	0,00	0,00
78	Reprise sur amortissements et provisions	0,00	0,00	0,00	0,00	0,00	0,00
Restes à réaliser – reports		0,00	0,00	0,00	0,00	0,00	0,00
<b>SOLDE (2)</b>		0,00	-12 025,00	-19 800,00	-203 091,00	0,00	-234 916,00

MAIRIE DE GOURNAY SUR MARNE - BUDGET PRINCIPAL DE GOURNAY SUR MARNE - DM - 2021

(1)	Libellé	Sous-fonction 31				Sous-fonction 32			
		311 Expression musicale, lyrique et choré.	312 Arts plastiques, activités artistiques	313 Théâtres	314 Cinémas et autres salles de spectacles	321 Bibliothèques et médiathèques	322 Musées	323 Archives	324 Entretien du patrimoine culturel
<b>DEPENSES (2)</b>		12 025,00	0,00	0,00	0,00	0,00	10 600,00	2 000,00	7 200,00
Dépenses de l'exercice		12 025,00	0,00	0,00	0,00	0,00	10 600,00	2 000,00	7 200,00
011	Charges à caractère général	12 025,00	0,00	0,00	0,00	0,00	10 600,00	2 000,00	7 200,00
012	Charges de personnel, frais assimilés	0,00	0,00	0,00	0,00	0,00	0,00	0,00	0,00
014	Atténuations de produits	0,00	0,00	0,00	0,00	0,00	0,00	0,00	0,00
022	Dépenses imprévues	0,00	0,00	0,00	0,00	0,00	0,00	0,00	0,00
023	Virement à la section d'investissement	0,00	0,00	0,00	0,00	0,00	0,00	0,00	0,00
042	Opérat° ordre transfert entre sections	0,00	0,00	0,00	0,00	0,00	0,00	0,00	0,00
043	Opérat° ordre intérieur de la section	0,00	0,00	0,00	0,00	0,00	0,00	0,00	0,00
65	Autres charges de gestion courante	0,00	0,00	0,00	0,00	0,00	0,00	0,00	0,00
656	Frais fonctionnement des groupes d'élus	0,00	0,00	0,00	0,00	0,00	0,00	0,00	0,00
66	Charges financières	0,00	0,00	0,00	0,00	0,00	0,00	0,00	0,00
67	Charges exceptionnelles	0,00	0,00	0,00	0,00	0,00	0,00	0,00	0,00
68	Dot. aux amortissements et provisions	0,00	0,00	0,00	0,00	0,00	0,00	0,00	0,00
Restes à réaliser – reports		0,00	0,00	0,00	0,00	0,00	0,00	0,00	0,00
<b>RECETTES (2)</b>		0,00	0,00	0,00	0,00	0,00	0,00	0,00	0,00
Recettes de l'exercice		0,00	0,00	0,00	0,00	0,00	0,00	0,00	0,00
013	Atténuations de charges	0,00	0,00	0,00	0,00	0,00	0,00	0,00	0,00
042	Opérat° ordre transfert entre sections	0,00	0,00	0,00	0,00	0,00	0,00	0,00	0,00
043	Opérat° ordre intérieur de la section	0,00	0,00	0,00	0,00	0,00	0,00	0,00	0,00
70	Produits des services, du domaine, vente	0,00	0,00	0,00	0,00	0,00	0,00	0,00	0,00
73	Impôts et taxes	0,00	0,00	0,00	0,00	0,00	0,00	0,00	0,00
74	Dotations et participations	0,00	0,00	0,00	0,00	0,00	0,00	0,00	0,00
75	Autres produits de gestion courante	0,00	0,00	0,00	0,00	0,00	0,00	0,00	0,00
76	Produits financiers	0,00	0,00	0,00	0,00	0,00	0,00	0,00	0,00
77	Produits exceptionnels	0,00	0,00	0,00	0,00	0,00	0,00	0,00	0,00
78	Reprise sur amortissements et provisions	0,00	0,00	0,00	0,00	0,00	0,00	0,00	0,00
Restes à réaliser – reports		0,00	0,00	0,00	0,00	0,00	0,00	0,00	0,00
<b>SOLDE (2)</b>		-12 025,00	0,00	0,00	0,00	0,00	-10 600,00	-2 000,00	-7 200,00

(1) Pour le croisement par nature, le détail est fait selon le niveau de vote choisi par l'assemblée délibérante (chapitre, article ou article spécialisé).

(2) S'il s'agit du budget supplémentaire ou de décisions modificatives, les montants indiqués sont cumulés au niveau de l'ensemble des décisions budgétaires (BP + DM + BS). Le solde correspond à la différence entre les recettes et les dépenses. Les dépenses et les recettes correspondent à la somme des dépenses et des recettes de l'exercice ainsi que des restes à réaliser et des reports (lignes budgétaires 001 et 002). Les lignes reports 001 et 002 apparaissent à la colonne 01-Non ventilables.

<b>IV – ANNEXES</b>	<b>IV</b>
<b>ELEMENTS DU BILAN PRESENTATION CROISEE PAR FONCTION – DETAIL FONCTIONNEMENT</b>	<b>A1.1</b>

## FONCTION 4 – Sport et jeunesse

(1)	Libellé	40 Services communs	41 Sports	42 Jeunesse	43 Plan de relance (crise sanitaire)	Total
	<b>DEPENSES (2)</b>	2 500,00	408 910,00	923 756,00	0,00	1 335 166,00
	Dépenses de l'exercice	2 500,00	408 910,00	923 756,00	0,00	1 335 166,00
011	Charges à caractère général	0,00	207 760,00	181 006,00	0,00	388 766,00
012	Charges de personnel, frais assimilés	0,00	200 000,00	742 450,00	0,00	942 450,00
014	Atténuations de produits	0,00	0,00	0,00	0,00	0,00
022	Dépenses imprévues	0,00	0,00	0,00	0,00	0,00
023	Virement à la section d'investissement	0,00	0,00	0,00	0,00	0,00
042	Opérat° ordre transfert entre sections	0,00	0,00	0,00	0,00	0,00
043	Opérat° ordre intérieur de la section	0,00	0,00	0,00	0,00	0,00
65	Autres charges de gestion courante	2 500,00	500,00	0,00	0,00	3 000,00
656	Frais fonctionnement des groupes d'élus	0,00	0,00	0,00	0,00	0,00
66	Charges financières	0,00	0,00	0,00	0,00	0,00
67	Charges exceptionnelles	0,00	650,00	300,00	0,00	950,00
68	Dot. aux amortissements et provisions	0,00	0,00	0,00	0,00	0,00
	Restes à réaliser – reports	0,00	0,00	0,00	0,00	0,00
	<b>RECETTES (2)</b>	0,00	3 800,00	410 000,00	0,00	413 800,00
	Recettes de l'exercice	0,00	3 800,00	410 000,00	0,00	413 800,00
013	Atténuations de charges	0,00	0,00	0,00	0,00	0,00
042	Opérat° ordre transfert entre sections	0,00	0,00	0,00	0,00	0,00
043	Opérat° ordre intérieur de la section	0,00	0,00	0,00	0,00	0,00
70	Produits des services, du domaine, vente	0,00	3 800,00	210 000,00	0,00	213 800,00
73	Impôts et taxes	0,00	0,00	0,00	0,00	0,00
74	Dotations et participations	0,00	0,00	200 000,00	0,00	200 000,00
75	Autres produits de gestion courante	0,00	0,00	0,00	0,00	0,00
76	Produits financiers	0,00	0,00	0,00	0,00	0,00
77	Produits exceptionnels	0,00	0,00	0,00	0,00	0,00
78	Reprise sur amortissements et provisions	0,00	0,00	0,00	0,00	0,00
	Restes à réaliser – reports	0,00	0,00	0,00	0,00	0,00
	<b>SOLDE (2)</b>	-2 500,00	-405 110,00	-513 756,00	0,00	-921 366,00



MAIRIE DE GOURNAY SUR MARNE - BUDGET PRINCIPAL DE GOURNAY SUR MARNE - DM - 2021

(1)	Libellé	Sous-fonction 41					Sous-fonction 42		
		411 Salles de sport, gymnases	412 Stades	413 Piscines	414 Autres équipements sportifs ou de loisir	415 Manifestations sportives	421 Centres de loisirs	422 Autres activités pour les jeunes	423 Colonies de vacances
<b>DEPENSES (2)</b>		146 500,00	230 630,00	0,00	15 200,00	16 580,00	873 961,00	49 795,00	0,00
Dépenses de l'exercice		146 500,00	230 630,00	0,00	15 200,00	16 580,00	873 961,00	49 795,00	0,00
011	Charges à caractère général	76 910,00	105 350,00	0,00	15 200,00	10 300,00	131 511,00	49 495,00	0,00
012	Charges de personnel, frais assimilés	69 590,00	125 280,00	0,00	0,00	5 130,00	742 450,00	0,00	0,00
014	Atténuations de produits	0,00	0,00	0,00	0,00	0,00	0,00	0,00	0,00
022	Dépenses imprévues	0,00	0,00	0,00	0,00	0,00	0,00	0,00	0,00
023	Virement à la section d'investissement	0,00	0,00	0,00	0,00	0,00	0,00	0,00	0,00
042	Opérat° ordre transfert entre sections	0,00	0,00	0,00	0,00	0,00	0,00	0,00	0,00
043	Opérat° ordre intérieur de la section	0,00	0,00	0,00	0,00	0,00	0,00	0,00	0,00
65	Autres charges de gestion courante	0,00	0,00	0,00	0,00	500,00	0,00	0,00	0,00
656	Frais fonctionnement des groupes d'élus	0,00	0,00	0,00	0,00	0,00	0,00	0,00	0,00
66	Charges financières	0,00	0,00	0,00	0,00	0,00	0,00	0,00	0,00
67	Charges exceptionnelles	0,00	0,00	0,00	0,00	650,00	0,00	300,00	0,00
68	Dot. aux amortissements et provisions	0,00	0,00	0,00	0,00	0,00	0,00	0,00	0,00
Restes à réaliser – reports		0,00	0,00	0,00	0,00	0,00	0,00	0,00	0,00
<b>RECETTES (2)</b>		0,00	0,00	0,00	0,00	3 800,00	400 000,00	10 000,00	0,00
Recettes de l'exercice		0,00	0,00	0,00	0,00	3 800,00	400 000,00	10 000,00	0,00
013	Atténuations de charges	0,00	0,00	0,00	0,00	0,00	0,00	0,00	0,00
042	Opérat° ordre transfert entre sections	0,00	0,00	0,00	0,00	0,00	0,00	0,00	0,00
043	Opérat° ordre intérieur de la section	0,00	0,00	0,00	0,00	0,00	0,00	0,00	0,00
70	Produits des services, du domaine, vente	0,00	0,00	0,00	0,00	3 800,00	200 000,00	10 000,00	0,00
73	Impôts et taxes	0,00	0,00	0,00	0,00	0,00	0,00	0,00	0,00
74	Dotations et participations	0,00	0,00	0,00	0,00	0,00	200 000,00	0,00	0,00
75	Autres produits de gestion courante	0,00	0,00	0,00	0,00	0,00	0,00	0,00	0,00
76	Produits financiers	0,00	0,00	0,00	0,00	0,00	0,00	0,00	0,00
77	Produits exceptionnels	0,00	0,00	0,00	0,00	0,00	0,00	0,00	0,00
78	Reprise sur amortissements et provisions	0,00	0,00	0,00	0,00	0,00	0,00	0,00	0,00
Restes à réaliser – reports		0,00	0,00	0,00	0,00	0,00	0,00	0,00	0,00
<b>SOLDE (2)</b>		-146 500,00	-230 630,00	0,00	-15 200,00	-12 780,00	-473 961,00	-39 795,00	0,00

(1) Pour le croisement par nature, le détail est fait selon le niveau de vote choisi par l'assemblée délibérante (chapitre, article ou article spécialisé).

(2) S'il s'agit du budget supplémentaire ou de décisions modificatives, les montants indiqués sont cumulés au niveau de l'ensemble des décisions budgétaires (BP + DM + BS). Le solde correspond à la différence entre les recettes et les dépenses. Les dépenses et les recettes correspondent à la somme des dépenses et des recettes de l'exercice ainsi que des restes à réaliser et des reports (lignes budgétaires 001 et 002). Les lignes reports 001 et 002 apparaissent à la colonne 01-Non ventilables.

<b>IV – ANNEXES</b>	<b>IV</b>
<b>ELEMENTS DU BILAN PRESENTATION CROISEE PAR FONCTION – DETAIL FONCTIONNEMENT</b>	<b>A1.1</b>

**FONCTION 5 – Interventions sociales et santé**

(1)	Libellé	51 Santé	52 Interventions sociales	53 Plan de relance (crise sanitaire)	Total
<b>DEPENSES (2)</b>		0,00	11 780,00	0,00	11 780,00
Dépenses de l'exercice		0,00	11 780,00	0,00	11 780,00
011	Charges à caractère général	0,00	160,00	0,00	160,00
012	Charges de personnel, frais assimilés	0,00	11 620,00	0,00	11 620,00
014	Atténuations de produits	0,00	0,00	0,00	0,00
022	Dépenses imprévues	0,00	0,00	0,00	0,00
023	Virement à la section d'investissement	0,00	0,00	0,00	0,00
042	Opérat° ordre transfert entre sections	0,00	0,00	0,00	0,00
043	Opérat° ordre intérieur de la section	0,00	0,00	0,00	0,00
65	Autres charges de gestion courante	0,00	0,00	0,00	0,00
656	Frais fonctionnement des groupes d'élus	0,00	0,00	0,00	0,00
66	Charges financières	0,00	0,00	0,00	0,00
67	Charges exceptionnelles	0,00	0,00	0,00	0,00
68	Dot. aux amortissements et provisions	0,00	0,00	0,00	0,00
Restes à réaliser – reports		0,00	0,00	0,00	0,00
<b>RECETTES (2)</b>		0,00	0,00	0,00	0,00
Recettes de l'exercice		0,00	0,00	0,00	0,00
013	Atténuations de charges	0,00	0,00	0,00	0,00
042	Opérat° ordre transfert entre sections	0,00	0,00	0,00	0,00
043	Opérat° ordre intérieur de la section	0,00	0,00	0,00	0,00
70	Produits des services, du domaine, vente	0,00	0,00	0,00	0,00
73	Impôts et taxes	0,00	0,00	0,00	0,00
74	Dotations et participations	0,00	0,00	0,00	0,00
75	Autres produits de gestion courante	0,00	0,00	0,00	0,00
76	Produits financiers	0,00	0,00	0,00	0,00
77	Produits exceptionnels	0,00	0,00	0,00	0,00
78	Reprise sur amortissements et provisions	0,00	0,00	0,00	0,00
Restes à réaliser – reports		0,00	0,00	0,00	0,00
<b>SOLDE (2)</b>		0,00	-11 780,00	0,00	-11 780,00

**MAIRIE DE GOURNAY SUR MARNE - BUDGET PRINCIPAL DE GOURNAY SUR MARNE - DM - 2021**

(1)	Libellé	Sous-fonction 51			Sous-fonction 52				
		510 Services communs	511 Dispensaires, autres établiss sanitaires	512 Actions de prévention sanitaire	520 Services communs	521 Services à caractère social handicapés	522 Act° pour l'enfance et l'adolescence	523 Act° pour personnes en difficulté	524 Autres services
<b>DEPENSES (2)</b>		0,00	0,00	0,00	11 780,00	0,00	0,00	0,00	0,00
Dépenses de l'exercice		0,00	0,00	0,00	11 780,00	0,00	0,00	0,00	0,00
011	Charges à caractère général	0,00	0,00	0,00	160,00	0,00	0,00	0,00	0,00
012	Charges de personnel, frais assimilés	0,00	0,00	0,00	11 620,00	0,00	0,00	0,00	0,00
014	Atténuations de produits	0,00	0,00	0,00	0,00	0,00	0,00	0,00	0,00
022	Dépenses imprévues	0,00	0,00	0,00	0,00	0,00	0,00	0,00	0,00
023	Virement à la section d'investissement	0,00	0,00	0,00	0,00	0,00	0,00	0,00	0,00
042	Opérat° ordre transfert entre sections	0,00	0,00	0,00	0,00	0,00	0,00	0,00	0,00
043	Opérat° ordre intérieur de la section	0,00	0,00	0,00	0,00	0,00	0,00	0,00	0,00
65	Autres charges de gestion courante	0,00	0,00	0,00	0,00	0,00	0,00	0,00	0,00
656	Frais fonctionnement des groupes d'élus	0,00	0,00	0,00	0,00	0,00	0,00	0,00	0,00
66	Charges financières	0,00	0,00	0,00	0,00	0,00	0,00	0,00	0,00
67	Charges exceptionnelles	0,00	0,00	0,00	0,00	0,00	0,00	0,00	0,00
68	Dot. aux amortissements et provisions	0,00	0,00	0,00	0,00	0,00	0,00	0,00	0,00
Restes à réaliser – reports		0,00	0,00	0,00	0,00	0,00	0,00	0,00	0,00
<b>RECETTES (2)</b>		0,00	0,00	0,00	0,00	0,00	0,00	0,00	0,00
Recettes de l'exercice		0,00	0,00	0,00	0,00	0,00	0,00	0,00	0,00
013	Atténuations de charges	0,00	0,00	0,00	0,00	0,00	0,00	0,00	0,00
042	Opérat° ordre transfert entre sections	0,00	0,00	0,00	0,00	0,00	0,00	0,00	0,00
043	Opérat° ordre intérieur de la section	0,00	0,00	0,00	0,00	0,00	0,00	0,00	0,00
70	Produits des services, du domaine, vente	0,00	0,00	0,00	0,00	0,00	0,00	0,00	0,00
73	Impôts et taxes	0,00	0,00	0,00	0,00	0,00	0,00	0,00	0,00
74	Dotations et participations	0,00	0,00	0,00	0,00	0,00	0,00	0,00	0,00
75	Autres produits de gestion courante	0,00	0,00	0,00	0,00	0,00	0,00	0,00	0,00
76	Produits financiers	0,00	0,00	0,00	0,00	0,00	0,00	0,00	0,00
77	Produits exceptionnels	0,00	0,00	0,00	0,00	0,00	0,00	0,00	0,00
78	Reprise sur amortissements et provisions	0,00	0,00	0,00	0,00	0,00	0,00	0,00	0,00
Restes à réaliser – reports		0,00	0,00	0,00	0,00	0,00	0,00	0,00	0,00
<b>SOLDE (2)</b>		0,00	0,00	0,00	-11 780,00	0,00	0,00	0,00	0,00

(1) Pour le croisement par nature, le détail est fait selon le niveau de vote choisi par l'assemblée délibérante (chapitre, article ou article spécialisé).

(2) S'il s'agit du budget supplémentaire ou de décisions modificatives, les montants indiqués sont cumulés au niveau de l'ensemble des décisions budgétaires (BP + DM + BS). Le solde correspond à la différence entre les recettes et les dépenses. Les dépenses et les recettes correspondent à la somme des dépenses et des recettes de l'exercice ainsi que des restes à réaliser et des reports (lignes budgétaires 001 et 002). Les lignes reports 001 et 002 apparaissent à la colonne 01-Non ventilables.

<b>IV – ANNEXES</b>	<b>IV</b>
<b>ELEMENTS DU BILAN PRESENTATION CROISEE PAR FONCTION – DETAIL FONCTIONNEMENT</b>	<b>A1.1</b>

**FONCTION 6 – Famille**

(1)	Libellé	60 Services communs	61 Services en faveur des personnes âgées	62 Actions en faveur de la maternité	63 Aides à la famille	64 Crèches et garderies	65 Plan de relance (crise sanitaire)	Total
	<b>DEPENSES (2)</b>	296 045,37	134 850,00	0,00	0,00	920 492,00	0,00	1 351 387,37
	Dépenses de l'exercice	296 045,37	134 850,00	0,00	0,00	920 492,00	0,00	1 351 387,37
011	Charges à caractère général	106 122,00	116 520,00	0,00	0,00	87 492,00	0,00	310 134,00
012	Charges de personnel, frais assimilés	187 923,37	12 730,00	0,00	0,00	833 000,00	0,00	1 033 653,37
014	Atténuations de produits	0,00	0,00	0,00	0,00	0,00	0,00	0,00
022	Dépenses imprévues	0,00	0,00	0,00	0,00	0,00	0,00	0,00
023	Virement à la section d'investissement	0,00	0,00	0,00	0,00	0,00	0,00	0,00
042	Opérat° ordre transfert entre sections	0,00	0,00	0,00	0,00	0,00	0,00	0,00
043	Opérat° ordre intérieur de la section	0,00	0,00	0,00	0,00	0,00	0,00	0,00
65	Autres charges de gestion courante	2 000,00	0,00	0,00	0,00	0,00	0,00	2 000,00
656	Frais fonctionnement des groupes d'élus	0,00	0,00	0,00	0,00	0,00	0,00	0,00
66	Charges financières	0,00	0,00	0,00	0,00	0,00	0,00	0,00
67	Charges exceptionnelles	0,00	5 600,00	0,00	0,00	0,00	0,00	5 600,00
68	Dot. aux amortissements et provisions	0,00	0,00	0,00	0,00	0,00	0,00	0,00
	Restes à réaliser – reports	0,00	0,00	0,00	0,00	0,00	0,00	0,00
	<b>RECETTES (2)</b>	110 320,00	40 000,00	0,00	0,00	544 000,00	0,00	694 320,00
	Recettes de l'exercice	110 320,00	40 000,00	0,00	0,00	544 000,00	0,00	694 320,00
013	Atténuations de charges	0,00	0,00	0,00	0,00	0,00	0,00	0,00
042	Opérat° ordre transfert entre sections	0,00	0,00	0,00	0,00	0,00	0,00	0,00
043	Opérat° ordre intérieur de la section	0,00	0,00	0,00	0,00	0,00	0,00	0,00
70	Produits des services, du domaine, vente	21 800,00	40 000,00	0,00	0,00	200 000,00	0,00	261 800,00
73	Impôts et taxes	0,00	0,00	0,00	0,00	0,00	0,00	0,00
74	Dotations et participations	88 520,00	0,00	0,00	0,00	344 000,00	0,00	432 520,00
75	Autres produits de gestion courante	0,00	0,00	0,00	0,00	0,00	0,00	0,00
76	Produits financiers	0,00	0,00	0,00	0,00	0,00	0,00	0,00
77	Produits exceptionnels	0,00	0,00	0,00	0,00	0,00	0,00	0,00
78	Reprise sur amortissements et provisions	0,00	0,00	0,00	0,00	0,00	0,00	0,00
	Restes à réaliser – reports	0,00	0,00	0,00	0,00	0,00	0,00	0,00
	<b>SOLDE (2)</b>	-185 725,37	-94 850,00	0,00	0,00	-376 492,00	0,00	-657 067,37

(1) Pour le croisement par nature, le détail est fait selon le niveau de vote choisi par l'assemblée délibérante (chapitre, article ou article spécialisé).

**MAIRIE DE GOURNAY SUR MARNE - BUDGET PRINCIPAL DE GOURNAY SUR MARNE - DM - 2021**

(2) S'il s'agit du budget supplémentaire ou de décisions modificatives, les montants indiqués sont cumulés au niveau de l'ensemble des décisions budgétaires (BP + DM + BS). Le solde correspond à la différence entre les recettes et les dépenses. Les dépenses et les recettes correspondent à la somme des dépenses et des recettes de l'exercice ainsi que des restes à réaliser et des reports (lignes budgétaires 001 et 002). Les lignes reports 001 et 002 apparaissent à la colonne 01-Non ventilables.

<b>IV – ANNEXES</b>	<b>IV</b>
<b>ELEMENTS DU BILAN PRESENTATION CROISEE PAR FONCTION – DETAIL FONCTIONNEMENT</b>	<b>A1.1</b>

**FONCTION 7 – Logement**

(1)	Libellé	70 Services communs	71 Parc privé de la ville	72 Aide au secteur locatif	73 Aides à l'accession à la propriété	74 Plan de relance (crise sanitaire)	Total
<b>DEPENSES (2)</b>		14 000,00	22 530,00	0,00	0,00	0,00	36 530,00
Dépenses de l'exercice		14 000,00	22 530,00	0,00	0,00	0,00	36 530,00
011	Charges à caractère général	1 400,00	22 530,00	0,00	0,00	0,00	23 930,00
012	Charges de personnel, frais assimilés	12 600,00	0,00	0,00	0,00	0,00	12 600,00
014	Atténuations de produits	0,00	0,00	0,00	0,00	0,00	0,00
022	Dépenses imprévues	0,00	0,00	0,00	0,00	0,00	0,00
023	Virement à la section d'investissement	0,00	0,00	0,00	0,00	0,00	0,00
042	Opérat° ordre transfert entre sections	0,00	0,00	0,00	0,00	0,00	0,00
043	Opérat° ordre intérieur de la section	0,00	0,00	0,00	0,00	0,00	0,00
65	Autres charges de gestion courante	0,00	0,00	0,00	0,00	0,00	0,00
656	Frais fonctionnement des groupes d'élus	0,00	0,00	0,00	0,00	0,00	0,00
66	Charges financières	0,00	0,00	0,00	0,00	0,00	0,00
67	Charges exceptionnelles	0,00	0,00	0,00	0,00	0,00	0,00
68	Dot. aux amortissements et provisions	0,00	0,00	0,00	0,00	0,00	0,00
Restes à réaliser – reports		0,00	0,00	0,00	0,00	0,00	0,00
<b>RECETTES (2)</b>		0,00	54 500,00	0,00	0,00	0,00	54 500,00
Recettes de l'exercice		0,00	54 500,00	0,00	0,00	0,00	54 500,00
013	Atténuations de charges	0,00	0,00	0,00	0,00	0,00	0,00
042	Opérat° ordre transfert entre sections	0,00	0,00	0,00	0,00	0,00	0,00
043	Opérat° ordre intérieur de la section	0,00	0,00	0,00	0,00	0,00	0,00
70	Produits des services, du domaine, vente	0,00	13 000,00	0,00	0,00	0,00	13 000,00
73	Impôts et taxes	0,00	0,00	0,00	0,00	0,00	0,00
74	Dotations et participations	0,00	0,00	0,00	0,00	0,00	0,00
75	Autres produits de gestion courante	0,00	41 500,00	0,00	0,00	0,00	41 500,00
76	Produits financiers	0,00	0,00	0,00	0,00	0,00	0,00
77	Produits exceptionnels	0,00	0,00	0,00	0,00	0,00	0,00
78	Reprise sur amortissements et provisions	0,00	0,00	0,00	0,00	0,00	0,00
Restes à réaliser – reports		0,00	0,00	0,00	0,00	0,00	0,00
<b>SOLDE (2)</b>		-14 000,00	31 970,00	0,00	0,00	0,00	17 970,00

(1) Pour le croisement par nature, le détail est fait selon le niveau de vote choisi par l'assemblée délibérante (chapitre, article ou article spécialisé).

(2) S'il s'agit du budget supplémentaire ou de décisions modificatives, les montants indiqués sont cumulés au niveau de l'ensemble des décisions budgétaires (BP + DM + BS). Le solde correspond à la différence entre les recettes et les dépenses. Les dépenses et les recettes correspondent à la somme des dépenses et des recettes de l'exercice ainsi que des restes à réaliser et des reports (lignes budgétaires 001 et 002). Les lignes reports 001 et 002 apparaissent à la colonne 01-Non ventilables.

<b>IV – ANNEXES</b>	<b>IV</b>
<b>ELEMENTS DU BILAN</b> <b>PRESENTATION CROISEE PAR FONCTION – DETAIL FONCTIONNEMENT</b>	<b>A1.1</b>

**FONCTION 8 – Aménagement et services urbains, environnement**

(1)	Libellé	81 Services urbains	82 Aménagement urbain	83 Environnement	84 Plan de relance (crise sanitaire)	Total
	<b>DEPENSES (2)</b>	182 000,00	1 303 915,93	10 400,00	0,00	1 496 315,93
	Dépenses de l'exercice	182 000,00	1 303 915,93	10 400,00	0,00	1 496 315,93
011	Charges à caractère général	176 800,00	645 094,00	10 400,00	0,00	832 294,00
012	Charges de personnel, frais assimilés	5 200,00	654 421,93	0,00	0,00	659 621,93
014	Atténuations de produits	0,00	0,00	0,00	0,00	0,00
022	Dépenses imprévues	0,00	0,00	0,00	0,00	0,00
023	Virement à la section d'investissement	0,00	0,00	0,00	0,00	0,00
042	Opérat° ordre transfert entre sections	0,00	0,00	0,00	0,00	0,00
043	Opérat° ordre intérieur de la section	0,00	0,00	0,00	0,00	0,00
65	Autres charges de gestion courante	0,00	4 400,00	0,00	0,00	4 400,00
656	Frais fonctionnement des groupes d'élus	0,00	0,00	0,00	0,00	0,00
66	Charges financières	0,00	0,00	0,00	0,00	0,00
67	Charges exceptionnelles	0,00	0,00	0,00	0,00	0,00
68	Dot. aux amortissements et provisions	0,00	0,00	0,00	0,00	0,00
	Restes à réaliser – reports	0,00	0,00	0,00	0,00	0,00
	<b>RECETTES (2)</b>	120 000,00	45 000,00	0,00	0,00	165 000,00
	Recettes de l'exercice	120 000,00	45 000,00	0,00	0,00	165 000,00
013	Atténuations de charges	0,00	0,00	0,00	0,00	0,00
042	Opérat° ordre transfert entre sections	0,00	0,00	0,00	0,00	0,00
043	Opérat° ordre intérieur de la section	0,00	0,00	0,00	0,00	0,00
70	Produits des services, du domaine, vente	0,00	45 000,00	0,00	0,00	45 000,00
73	Impôts et taxes	120 000,00	0,00	0,00	0,00	120 000,00
74	Dotations et participations	0,00	0,00	0,00	0,00	0,00
75	Autres produits de gestion courante	0,00	0,00	0,00	0,00	0,00
76	Produits financiers	0,00	0,00	0,00	0,00	0,00
77	Produits exceptionnels	0,00	0,00	0,00	0,00	0,00
78	Reprise sur amortissements et provisions	0,00	0,00	0,00	0,00	0,00
	Restes à réaliser – reports	0,00	0,00	0,00	0,00	0,00
	<b>SOLDE (2)</b>	-62 000,00	-1 258 915,93	-10 400,00	0,00	-1 331 315,93

(1)	Libellé	Sous-fonction 81						
		810 Services communs	811 Eau et assainissement	812 Collecte et traitement ordures ménagères	813 Propreté urbaine	814 Eclairage public	815 Transports urbains	816 Autres réseaux et services divers
	<b>DEPENSES (2)</b>	0,00	0,00	0,00	13 500,00	166 900,00	0,00	1 600,00

MAIRIE DE GOURNAY SUR MARNE - BUDGET PRINCIPAL DE GOURNAY SUR MARNE - DM - 2021

(1)	Libellé	Sous-fonction 81						816 Autres réseaux et services divers
		810 Services communs	811 Eau et assainissement	812 Collecte et traitement ordures ménagères	813 Propreté urbaine	814 Eclairage public	815 Transports urbains	
	Dépenses de l'exercice	0,00	0,00	0,00	13 500,00	166 900,00	0,00	1 600,00
011	Charges à caractère général	0,00	0,00	0,00	13 500,00	161 700,00	0,00	1 600,00
012	Charges de personnel, frais assimilés	0,00	0,00	0,00	0,00	5 200,00	0,00	0,00
014	Atténuations de produits	0,00	0,00	0,00	0,00	0,00	0,00	0,00
022	Dépenses imprévues	0,00	0,00	0,00	0,00	0,00	0,00	0,00
023	Virement à la section d'investissement	0,00	0,00	0,00	0,00	0,00	0,00	0,00
042	Opérat° ordre transfert entre sections	0,00	0,00	0,00	0,00	0,00	0,00	0,00
043	Opérat° ordre intérieur de la section	0,00	0,00	0,00	0,00	0,00	0,00	0,00
65	Autres charges de gestion courante	0,00	0,00	0,00	0,00	0,00	0,00	0,00
656	Frais fonctionnement des groupes d'élus	0,00	0,00	0,00	0,00	0,00	0,00	0,00
66	Charges financières	0,00	0,00	0,00	0,00	0,00	0,00	0,00
67	Charges exceptionnelles	0,00	0,00	0,00	0,00	0,00	0,00	0,00
68	Dot. aux amortissements et provisions	0,00	0,00	0,00	0,00	0,00	0,00	0,00
	Restes à réaliser – reports	0,00	0,00	0,00	0,00	0,00	0,00	0,00
	<b>RECETTES (2)</b>	<b>0,00</b>	<b>0,00</b>	<b>0,00</b>	<b>0,00</b>	<b>120 000,00</b>	<b>0,00</b>	<b>0,00</b>
	Recettes de l'exercice	0,00	0,00	0,00	0,00	120 000,00	0,00	0,00
013	Atténuations de charges	0,00	0,00	0,00	0,00	0,00	0,00	0,00
042	Opérat° ordre transfert entre sections	0,00	0,00	0,00	0,00	0,00	0,00	0,00
043	Opérat° ordre intérieur de la section	0,00	0,00	0,00	0,00	0,00	0,00	0,00
70	Produits des services, du domaine, vente	0,00	0,00	0,00	0,00	0,00	0,00	0,00
73	Impôts et taxes	0,00	0,00	0,00	0,00	120 000,00	0,00	0,00
74	Dotations et participations	0,00	0,00	0,00	0,00	0,00	0,00	0,00
75	Autres produits de gestion courante	0,00	0,00	0,00	0,00	0,00	0,00	0,00
76	Produits financiers	0,00	0,00	0,00	0,00	0,00	0,00	0,00
77	Produits exceptionnels	0,00	0,00	0,00	0,00	0,00	0,00	0,00
78	Reprise sur amortissements et provisions	0,00	0,00	0,00	0,00	0,00	0,00	0,00
	Restes à réaliser – reports	0,00	0,00	0,00	0,00	0,00	0,00	0,00
	<b>SOLDE (2)</b>	<b>0,00</b>	<b>0,00</b>	<b>0,00</b>	<b>-13 500,00</b>	<b>-46 900,00</b>	<b>0,00</b>	<b>-1 600,00</b>



**MAIRIE DE GOURNAY SUR MARNE - BUDGET PRINCIPAL DE GOURNAY SUR MARNE - DM - 2021**

(1)	Libellé	Sous-fonction 82					Sous fonction 83			
		820 Services communs	821 Equipements de voirie	822 Voirie communale et routes	823 Espaces verts urbains	824 Autres opérations d'aménagement urbain	830 Services communs	831 Aménagement des eaux	832 Act° spécif. lutte contre la pollution	833 Préservation du milieu naturel
	<b>DEPENSES (2)</b>	186 821,93	15 750,00	570 834,00	530 510,00	0,00	0,00	0,00	0,00	10 400,00
	Dépenses de l'exercice	186 821,93	15 750,00	570 834,00	530 510,00	0,00	0,00	0,00	0,00	10 400,00
011	Charges à caractère général	46 250,00	15 750,00	231 434,00	351 660,00	0,00	0,00	0,00	0,00	10 400,00
012	Charges de personnel, frais assimilés	139 071,93	0,00	336 500,00	178 850,00	0,00	0,00	0,00	0,00	0,00
014	Atténuations de produits	0,00	0,00	0,00	0,00	0,00	0,00	0,00	0,00	0,00
022	Dépenses imprévues	0,00	0,00	0,00	0,00	0,00	0,00	0,00	0,00	0,00
023	Virement à la section d'investissement	0,00	0,00	0,00	0,00	0,00	0,00	0,00	0,00	0,00
042	Opérat° ordre transfert entre sections	0,00	0,00	0,00	0,00	0,00	0,00	0,00	0,00	0,00
043	Opérat° ordre intérieur de la section	0,00	0,00	0,00	0,00	0,00	0,00	0,00	0,00	0,00
65	Autres charges de gestion courante	1 500,00	0,00	2 900,00	0,00	0,00	0,00	0,00	0,00	0,00
656	Frais fonctionnement des groupes d'élus	0,00	0,00	0,00	0,00	0,00	0,00	0,00	0,00	0,00
66	Charges financières	0,00	0,00	0,00	0,00	0,00	0,00	0,00	0,00	0,00
67	Charges exceptionnelles	0,00	0,00	0,00	0,00	0,00	0,00	0,00	0,00	0,00
68	Dot. aux amortissements et provisions	0,00	0,00	0,00	0,00	0,00	0,00	0,00	0,00	0,00
	Restes à réaliser – reports	0,00	0,00	0,00	0,00	0,00	0,00	0,00	0,00	0,00
	<b>RECETTES (2)</b>	0,00	0,00	45 000,00	0,00	0,00	0,00	0,00	0,00	0,00
	Recettes de l'exercice	0,00	0,00	45 000,00	0,00	0,00	0,00	0,00	0,00	0,00
013	Atténuations de charges	0,00	0,00	0,00	0,00	0,00	0,00	0,00	0,00	0,00
042	Opérat° ordre transfert entre sections	0,00	0,00	0,00	0,00	0,00	0,00	0,00	0,00	0,00
043	Opérat° ordre intérieur de la section	0,00	0,00	0,00	0,00	0,00	0,00	0,00	0,00	0,00
70	Produits des services, du domaine, vente	0,00	0,00	45 000,00	0,00	0,00	0,00	0,00	0,00	0,00
73	Impôts et taxes	0,00	0,00	0,00	0,00	0,00	0,00	0,00	0,00	0,00
74	Dotations et participations	0,00	0,00	0,00	0,00	0,00	0,00	0,00	0,00	0,00
75	Autres produits de gestion courante	0,00	0,00	0,00	0,00	0,00	0,00	0,00	0,00	0,00
76	Produits financiers	0,00	0,00	0,00	0,00	0,00	0,00	0,00	0,00	0,00
77	Produits exceptionnels	0,00	0,00	0,00	0,00	0,00	0,00	0,00	0,00	0,00
78	Reprise sur amortissements et provisions	0,00	0,00	0,00	0,00	0,00	0,00	0,00	0,00	0,00
	Restes à réaliser – reports	0,00	0,00	0,00	0,00	0,00	0,00	0,00	0,00	0,00
	<b>SOLDE (2)</b>	-186 821,93	-15 750,00	-525 834,00	-530 510,00	0,00	0,00	0,00	0,00	-10 400,00

(1) Pour le croisement par nature, le détail est fait selon le niveau de vote choisi par l'assemblée délibérante (chapitre, article ou article spécialisé).

(2) S'il s'agit du budget supplémentaire ou de décisions modificatives, les montants indiqués sont cumulés au niveau de l'ensemble des décisions budgétaires (BP + DM + BS). Le solde correspond à la différence entre les recettes et les dépenses. Les dépenses et les recettes correspondent à la somme des dépenses et des recettes de l'exercice ainsi que des restes à réaliser et des reports (lignes budgétaires 001 et 002). Les lignes reports 001 et 002 apparaissent à la colonne 01-Non ventilables.

<b>IV – ANNEXES</b>	<b>IV</b>
<b>ELEMENTS DU BILAN PRESENTATION CROISEE PAR FONCTION – DETAIL FONCTIONNEMENT</b>	<b>A1.1</b>

**FONCTION 9 – Action économique**

(1)	Libellé	90 Interventions économiques	91 Foire et marchés	92 Aides à l'agriculture et aux industries	93 Aides à l'énergie, indus. manufact., BTP	94 Aides commerce et services marchands	95 Aides au tourisme	96 Aides aux services publics	97 Plan de relance (crise sanitaire)	Total
<b>DEPENSES (2)</b>		<b>0,00</b>	<b>11 800,00</b>	<b>0,00</b>	<b>0,00</b>	<b>2 200,00</b>	<b>0,00</b>	<b>0,00</b>	<b>0,00</b>	<b>14 000,00</b>
Dépenses de l'exercice		0,00	11 800,00	0,00	0,00	2 200,00	0,00	0,00	0,00	14 000,00
011	Charges à caractère général	0,00	11 800,00	0,00	0,00	2 200,00	0,00	0,00	0,00	14 000,00
012	Charges de personnel, frais assimilés	0,00	0,00	0,00	0,00	0,00	0,00	0,00	0,00	0,00
014	Atténuations de produits	0,00	0,00	0,00	0,00	0,00	0,00	0,00	0,00	0,00
022	Dépenses imprévues	0,00	0,00	0,00	0,00	0,00	0,00	0,00	0,00	0,00
023	Virement à la section d'investissement	0,00	0,00	0,00	0,00	0,00	0,00	0,00	0,00	0,00
042	Opérat° ordre transfert entre sections	0,00	0,00	0,00	0,00	0,00	0,00	0,00	0,00	0,00
043	Opérat° ordre intérieur de la section	0,00	0,00	0,00	0,00	0,00	0,00	0,00	0,00	0,00
65	Autres charges de gestion courante	0,00	0,00	0,00	0,00	0,00	0,00	0,00	0,00	0,00
656	Frais fonctionnement des groupes d'élus	0,00	0,00	0,00	0,00	0,00	0,00	0,00	0,00	0,00
66	Charges financières	0,00	0,00	0,00	0,00	0,00	0,00	0,00	0,00	0,00
67	Charges exceptionnelles	0,00	0,00	0,00	0,00	0,00	0,00	0,00	0,00	0,00
68	Dot. aux amortissements et provisions	0,00	0,00	0,00	0,00	0,00	0,00	0,00	0,00	0,00
Restes à réaliser – reports		0,00	0,00	0,00	0,00	0,00	0,00	0,00	0,00	0,00
<b>RECETTES (2)</b>		<b>0,00</b>	<b>0,00</b>	<b>0,00</b>	<b>0,00</b>	<b>0,00</b>	<b>0,00</b>	<b>0,00</b>	<b>0,00</b>	<b>0,00</b>
Recettes de l'exercice		0,00	0,00	0,00	0,00	0,00	0,00	0,00	0,00	0,00
013	Atténuations de charges	0,00	0,00	0,00	0,00	0,00	0,00	0,00	0,00	0,00
042	Opérat° ordre transfert entre sections	0,00	0,00	0,00	0,00	0,00	0,00	0,00	0,00	0,00
043	Opérat° ordre intérieur de la section	0,00	0,00	0,00	0,00	0,00	0,00	0,00	0,00	0,00
70	Produits des services, du domaine, vente	0,00	0,00	0,00	0,00	0,00	0,00	0,00	0,00	0,00
73	Impôts et taxes	0,00	0,00	0,00	0,00	0,00	0,00	0,00	0,00	0,00
74	Dotations et participations	0,00	0,00	0,00	0,00	0,00	0,00	0,00	0,00	0,00

**MAIRIE DE GOURNAY SUR MARNE - BUDGET PRINCIPAL DE GOURNAY SUR MARNE - DM - 2021**

(1)	Libellé	90 Interventions économiques	91 Foire et marchés	92 Aides à l'agriculture et aux industries	93 Aides à l'énergie, indus. manufact., BTP	94 Aides commerce et services marchands	95 Aides au tourisme	96 Aides aux services publics	97 Plan de relance (crise sanitaire)	Total
75	Autres produits de gestion courante	0,00	0,00	0,00	0,00	0,00	0,00	0,00	0,00	0,00
76	Produits financiers	0,00	0,00	0,00	0,00	0,00	0,00	0,00	0,00	0,00
77	Produits exceptionnels	0,00	0,00	0,00	0,00	0,00	0,00	0,00	0,00	0,00
78	Reprise sur amortissements et provisions	0,00	0,00	0,00	0,00	0,00	0,00	0,00	0,00	0,00
	<b>Restes à réaliser – reports</b>	<b>0,00</b>	<b>0,00</b>	<b>0,00</b>	<b>0,00</b>	<b>0,00</b>	<b>0,00</b>	<b>0,00</b>	<b>0,00</b>	<b>0,00</b>
	<b>SOLDE (2)</b>	<b>0,00</b>	<b>-11 800,00</b>	<b>0,00</b>	<b>0,00</b>	<b>-2 200,00</b>	<b>0,00</b>	<b>0,00</b>	<b>0,00</b>	<b>-14 000,00</b>

(1) Pour le croisement par nature, le détail est fait selon le niveau de vote choisi par l'assemblée délibérante (chapitre, article ou article spécialisé).

(2) S'il s'agit du budget supplémentaire ou de décisions modificatives, les montants indiqués sont cumulés au niveau de l'ensemble des décisions budgétaires (BP + DM + BS). Le solde correspond à la différence entre les recettes et les dépenses. Les dépenses et les recettes correspondent à la somme des dépenses et des recettes de l'exercice ainsi que des restes à réaliser et des reports (lignes budgétaires 001 et 002). Les lignes reports 001 et 002 apparaissent à la colonne 01-Non ventilables.

<b>IV – ANNEXES</b>	<b>IV</b>
<b>ELEMENTS DU BILAN PRESENTATION CROISEE PAR FONCTION – DETAIL INVESTISSEMENT</b>	<b>A1.2</b>

### FONCTION 0 – Services généraux des administrations publiques locales

(1)	Libellé	01 Opérations non ventilables	02 Administration générale	03 Justice	04 Coopérat° décentralisée, act° européen.	05 Plan de relance (crise sanitaire)	Total
<b>DEPENSES (2)</b>		477 448,89	932 865,14	0,00	0,00	0,00	1 410 314,03
Dépenses de l'exercice		477 448,89	932 865,14	0,00	0,00	0,00	1 410 314,03
010	Stocks	0,00	0,00	0,00	0,00	0,00	0,00
020	Dépenses imprévues	21 945,88	0,00	0,00	0,00	0,00	21 945,88
040	Opérat° ordre transfert entre sections	20 503,01	0,00	0,00	0,00	0,00	20 503,01
041	Opérations patrimoniales	0,00	76 568,40	0,00	0,00	0,00	76 568,40
10	Dotations, fonds divers et réserves	0,00	0,00	0,00	0,00	0,00	0,00
13	Subventions d'investissement	0,00	0,00	0,00	0,00	0,00	0,00
16	Emprunts et dettes assimilées	435 000,00	1 000,00	0,00	0,00	0,00	436 000,00
18	Compte de liaison : affectat° (BA,régie)	0,00	0,00	0,00	0,00	0,00	0,00
20	Immobilisations incorporelles	0,00	70 920,00	0,00	0,00	0,00	70 920,00
204	Subventions d'équipement versées	0,00	0,00	0,00	0,00	0,00	0,00
21	Immobilisations corporelles	0,00	602 708,74	0,00	0,00	0,00	602 708,74
22	Immobilisations reçues en affectation	0,00	0,00	0,00	0,00	0,00	0,00
23	Immobilisations en cours	0,00	180 668,00	0,00	0,00	0,00	180 668,00
26	Participat° et créances rattachées	0,00	0,00	0,00	0,00	0,00	0,00
27	Autres immobilisations financières	0,00	1 000,00	0,00	0,00	0,00	1 000,00
Opérations d'équipement		0,00	0,00	0,00	0,00	0,00	0,00
Opérations pour compte de tiers		0,00	0,00	0,00	0,00	0,00	0,00
Restes à réaliser – reports		0,00	0,00	0,00	0,00	0,00	0,00
<b>RECETTES (2)</b>		3 205 405,49	214 617,15	0,00	0,00	0,00	3 420 022,64
Recettes de l'exercice		3 009 591,98	214 617,15	0,00	0,00	0,00	3 224 209,13
010	Stocks	0,00	0,00	0,00	0,00	0,00	0,00
021	Virement de la sect° de fonctionnement	1 050 000,00	0,00	0,00	0,00	0,00	1 050 000,00
024	Produits des cessions d'immobilisations	7 893,00	0,00	0,00	0,00	0,00	7 893,00
040	Opérat° ordre transfert entre sections	526 000,00	0,00	0,00	0,00	0,00	526 000,00
041	Opérations patrimoniales	0,00	77 864,40	0,00	0,00	0,00	77 864,40
10	Dotations, fonds divers et réserves	1 399 066,43	0,00	0,00	0,00	0,00	1 399 066,43
13	Subventions d'investissement	26 632,55	134 752,75	0,00	0,00	0,00	161 385,30
16	Emprunts et dettes assimilées	0,00	1 000,00	0,00	0,00	0,00	1 000,00

MAIRIE DE GOURNAY SUR MARNE - BUDGET PRINCIPAL DE GOURNAY SUR MARNE - DM - 2021

(1)	Libellé	01 Opérations non ventilables	02 Administration générale	03 Justice	04 Coopérat° décentralisée, act° européen.	05 Plan de relance (crise sanitaire)	Total
18	Compte de liaison : affectat° (BA,régie)	0,00	0,00	0,00	0,00	0,00	0,00
20	Immobilisations incorporelles	0,00	0,00	0,00	0,00	0,00	0,00
204	Subventions d'équipement versées	0,00	0,00	0,00	0,00	0,00	0,00
21	Immobilisations corporelles	0,00	0,00	0,00	0,00	0,00	0,00
22	Immobilisations reçues en affectation	0,00	0,00	0,00	0,00	0,00	0,00
23	Immobilisations en cours	0,00	0,00	0,00	0,00	0,00	0,00
26	Participat° et créances rattachées	0,00	0,00	0,00	0,00	0,00	0,00
27	Autres immobilisations financières	0,00	1 000,00	0,00	0,00	0,00	1 000,00
Opérations pour compte de tiers		0,00	0,00	0,00	0,00	0,00	0,00
Restes à réaliser – reports		195 813,51	0,00	0,00	0,00	0,00	195 813,51
<b>SOLDE (2)</b>		<b>2 727 956,60</b>	<b>-718 247,99</b>	<b>0,00</b>	<b>0,00</b>	<b>0,00</b>	<b>2 009 708,61</b>

(1)	Libellé	Sous-fonction 02						Sous-fonction 04		
		020 Administrat° générale collectivité	021 Assemblée locale	022 Administration générale de l'état	023 Information, communication, publicité	024 Fêtes et cérémonies	025 Aides aux assoc. (non classées ailleurs)	026 Cimetières et pompes funèbres	041 Subvention globale	048 Autres act° de coopérat° décentralisée
<b>DEPENSES (2)</b>		846 395,14	32 470,00	0,00	8 000,00	36 000,00	0,00	10 000,00	0,00	0,00
Dépenses de l'exercice		846 395,14	32 470,00	0,00	8 000,00	36 000,00	0,00	10 000,00	0,00	0,00
010	Stocks	0,00	0,00	0,00	0,00	0,00	0,00	0,00	0,00	0,00
020	Dépenses imprévues	0,00	0,00	0,00	0,00	0,00	0,00	0,00	0,00	0,00
040	Opérat° ordre transfert entre sections	0,00	0,00	0,00	0,00	0,00	0,00	0,00	0,00	0,00
041	Opérations patrimoniales	76 568,40	0,00	0,00	0,00	0,00	0,00	0,00	0,00	0,00
10	Dotations, fonds divers et réserves	0,00	0,00	0,00	0,00	0,00	0,00	0,00	0,00	0,00
13	Subventions d'investissement	0,00	0,00	0,00	0,00	0,00	0,00	0,00	0,00	0,00
16	Emprunts et dettes assimilées	1 000,00	0,00	0,00	0,00	0,00	0,00	0,00	0,00	0,00
18	Compte de liaison : affectat° (BA,régie)	0,00	0,00	0,00	0,00	0,00	0,00	0,00	0,00	0,00
20	Immobilisations incorporelles	66 120,00	0,00	0,00	4 800,00	0,00	0,00	0,00	0,00	0,00
204	Subventions d'équipement versées	0,00	0,00	0,00	0,00	0,00	0,00	0,00	0,00	0,00
21	Immobilisations corporelles	521 038,74	32 470,00	0,00	3 200,00	36 000,00	0,00	10 000,00	0,00	0,00
22	Immobilisations reçues en affectation	0,00	0,00	0,00	0,00	0,00	0,00	0,00	0,00	0,00

MAIRIE DE GOURNAY SUR MARNE - BUDGET PRINCIPAL DE GOURNAY SUR MARNE - DM - 2021

(1)	Libellé	Sous-fonction 02							Sous-fonction 04	
		020 Administrat° générale collectivité	021 Assemblée locale	022 Administration générale de l'état	023 Information, communication, publicité	024 Fêtes et cérémonies	025 Aides aux assoc. (non classées ailleurs)	026 Cimetières et pompes funèbres	041 Subvention globale	048 Autres act° de coopérat° décentralisée
23	Immobilisations en cours	180 668,00	0,00	0,00	0,00	0,00	0,00	0,00	0,00	0,00
26	Participat° et créances rattachées	0,00	0,00	0,00	0,00	0,00	0,00	0,00	0,00	0,00
27	Autres immobilisations financières	1 000,00	0,00	0,00	0,00	0,00	0,00	0,00	0,00	0,00
	Opérations d'équipement	0,00	0,00	0,00	0,00	0,00	0,00	0,00	0,00	0,00
	Opérations pour compte de tiers	0,00	0,00	0,00	0,00	0,00	0,00	0,00	0,00	0,00
	Restes à réaliser – reports	0,00	0,00	0,00	0,00	0,00	0,00	0,00	0,00	0,00
	<b>RECETTES (2)</b>	<b>214 617,15</b>	<b>0,00</b>	<b>0,00</b>	<b>0,00</b>	<b>0,00</b>	<b>0,00</b>	<b>0,00</b>	<b>0,00</b>	<b>0,00</b>
	Recettes de l'exercice	214 617,15	0,00	0,00	0,00	0,00	0,00	0,00	0,00	0,00
010	Stocks	0,00	0,00	0,00	0,00	0,00	0,00	0,00	0,00	0,00
021	Virement de la sect° de fonctionnement	0,00	0,00	0,00	0,00	0,00	0,00	0,00	0,00	0,00
024	Produits des cessions d'immobilisations	0,00	0,00	0,00	0,00	0,00	0,00	0,00	0,00	0,00
040	Opérat° ordre transfert entre sections	0,00	0,00	0,00	0,00	0,00	0,00	0,00	0,00	0,00
041	Opérations patrimoniales	77 864,40	0,00	0,00	0,00	0,00	0,00	0,00	0,00	0,00
10	Dotations, fonds divers et réserves	0,00	0,00	0,00	0,00	0,00	0,00	0,00	0,00	0,00
13	Subventions d'investissement	134 752,75	0,00	0,00	0,00	0,00	0,00	0,00	0,00	0,00
16	Emprunts et dettes assimilées	1 000,00	0,00	0,00	0,00	0,00	0,00	0,00	0,00	0,00
18	Compte de liaison : affectat° (BA,régie)	0,00	0,00	0,00	0,00	0,00	0,00	0,00	0,00	0,00
20	Immobilisations incorporelles	0,00	0,00	0,00	0,00	0,00	0,00	0,00	0,00	0,00
204	Subventions d'équipement versées	0,00	0,00	0,00	0,00	0,00	0,00	0,00	0,00	0,00
21	Immobilisations corporelles	0,00	0,00	0,00	0,00	0,00	0,00	0,00	0,00	0,00
22	Immobilisations reçues en affectation	0,00	0,00	0,00	0,00	0,00	0,00	0,00	0,00	0,00
23	Immobilisations en cours	0,00	0,00	0,00	0,00	0,00	0,00	0,00	0,00	0,00
26	Participat° et créances rattachées	0,00	0,00	0,00	0,00	0,00	0,00	0,00	0,00	0,00
27	Autres immobilisations financières	1 000,00	0,00	0,00	0,00	0,00	0,00	0,00	0,00	0,00

MAIRIE DE GOURNAY SUR MARNE - BUDGET PRINCIPAL DE GOURNAY SUR MARNE - DM - 2021

(1)	Libellé	Sous-fonction 02						Sous-fonction 04	
		020 Administrat° générale collectivité	021 Assemblée locale	022 Administration générale de l'état	023 Information, communication, publicité	024 Fêtes et cérémonies	025 Aides aux assoc. (non classées ailleurs)	026 Cimetières et pompes funèbres	041 Subvention globale
	Opérations pour compte de tiers	0,00	0,00	0,00	0,00	0,00	0,00	0,00	0,00
	Restes à réaliser – reports	0,00	0,00	0,00	0,00	0,00	0,00	0,00	0,00
	<b>SOLDE (2)</b>	<b>-631 777,99</b>	<b>-32 470,00</b>	<b>0,00</b>	<b>-8 000,00</b>	<b>-36 000,00</b>	<b>0,00</b>	<b>-10 000,00</b>	<b>0,00</b>

(1) Pour le croisement par nature, le détail est fait selon le niveau de vote choisi par l'assemblée délibérante (chapitre, article ou article spécialisé).

(2) Le solde correspond à la différence entre les recettes et les dépenses. Les dépenses et les recettes correspondent à la somme des dépenses et des recettes de l'exercice ainsi que des restes à réaliser et des reports (lignes budgétaires 001 et 002). Les lignes reports 001 et 002 apparaissent à la colonne 01-Non ventilables.

<b>IV – ANNEXES</b>	<b>IV</b>
<b>ELEMENTS DU BILAN PRESENTATION CROISEE PAR FONCTION – DETAIL INVESTISSEMENT</b>	<b>A1.2</b>

**FONCTION 1 – Sécurité et salubrité publiques**

(1)	Libellé	11 Sécurité intérieure	12 Hygiène et salubrité publique	13 Plan de relance (crise sanitaire)	Total
<b>DEPENSES (2)</b>		259 628,70	0,00	0,00	259 628,70
Dépenses de l'exercice		259 628,70	0,00	0,00	259 628,70
010	Stocks	0,00	0,00	0,00	0,00
020	Dépenses imprévues	0,00	0,00	0,00	0,00
040	Opérat° ordre transfert entre sections	0,00	0,00	0,00	0,00
041	Opérations patrimoniales	13 872,00	0,00	0,00	13 872,00
10	Dotations, fonds divers et réserves	0,00	0,00	0,00	0,00
13	Subventions d'investissement	0,00	0,00	0,00	0,00
16	Emprunts et dettes assimilées	0,00	0,00	0,00	0,00
18	Compte de liaison : affectat° (BA,régie)	0,00	0,00	0,00	0,00
20	Immobilisations incorporelles	15 450,00	0,00	0,00	15 450,00
204	Subventions d'équipement versées	0,00	0,00	0,00	0,00
21	Immobilisations corporelles	230 306,70	0,00	0,00	230 306,70
22	Immobilisations reçues en affectation	0,00	0,00	0,00	0,00
23	Immobilisations en cours	0,00	0,00	0,00	0,00
26	Participat° et créances rattachées	0,00	0,00	0,00	0,00
27	Autres immobilisations financières	0,00	0,00	0,00	0,00
Opérations d'équipement		0,00	0,00	0,00	0,00
Opérations pour compte de tiers		0,00	0,00	0,00	0,00
Restes à réaliser – reports		0,00	0,00	0,00	0,00
<b>RECETTES (2)</b>		33 516,69	0,00	0,00	33 516,69
Recettes de l'exercice		33 516,69	0,00	0,00	33 516,69
010	Stocks	0,00	0,00	0,00	0,00
021	Virement de la sect° de fonctionnement	0,00	0,00	0,00	0,00
024	Produits des cessions d'immobilisations	0,00	0,00	0,00	0,00
040	Opérat° ordre transfert entre sections	0,00	0,00	0,00	0,00
041	Opérations patrimoniales	13 440,00	0,00	0,00	13 440,00
10	Dotations, fonds divers et réserves	0,00	0,00	0,00	0,00
13	Subventions d'investissement	20 076,69	0,00	0,00	20 076,69
16	Emprunts et dettes assimilées	0,00	0,00	0,00	0,00
18	Compte de liaison : affectat° (BA,régie)	0,00	0,00	0,00	0,00



MAIRIE DE GOURNAY SUR MARNE - BUDGET PRINCIPAL DE GOURNAY SUR MARNE - DM - 2021

(1)	Libellé	11 Sécurité intérieure	12 Hygiène et salubrité publique	13 Plan de relance (crise sanitaire)	Total
20	Immobilisations incorporelles	0,00	0,00	0,00	0,00
204	Subventions d'équipement versées	0,00	0,00	0,00	0,00
21	Immobilisations corporelles	0,00	0,00	0,00	0,00
22	Immobilisations reçues en affectation	0,00	0,00	0,00	0,00
23	Immobilisations en cours	0,00	0,00	0,00	0,00
26	Participat° et créances rattachées	0,00	0,00	0,00	0,00
27	Autres immobilisations financières	0,00	0,00	0,00	0,00
Opérations pour compte de tiers		0,00	0,00	0,00	0,00
Restes à réaliser – reports		0,00	0,00	0,00	0,00
<b>SOLDE (2)</b>		-226 112,01	0,00	0,00	-226 112,01

(1)	Libellé	Sous-fonction 11				
		110 Services communs	111 Police nationale	112 Police municipale	113 Pompiers, incendies et secours	114 Autres services de protection civile
<b>DEPENSES (2)</b>		0,00	0,00	259 628,70	0,00	0,00
Dépenses de l'exercice		0,00	0,00	259 628,70	0,00	0,00
010	Stocks	0,00	0,00	0,00	0,00	0,00
020	Dépenses imprévues	0,00	0,00	0,00	0,00	0,00
040	Opérat° ordre transfert entre sections	0,00	0,00	0,00	0,00	0,00
041	Opérations patrimoniales	0,00	0,00	13 872,00	0,00	0,00
10	Dotations, fonds divers et réserves	0,00	0,00	0,00	0,00	0,00
13	Subventions d'investissement	0,00	0,00	0,00	0,00	0,00
16	Emprunts et dettes assimilées	0,00	0,00	0,00	0,00	0,00
18	Compte de liaison : affectat° (BA,régie)	0,00	0,00	0,00	0,00	0,00
20	Immobilisations incorporelles	0,00	0,00	15 450,00	0,00	0,00
204	Subventions d'équipement versées	0,00	0,00	0,00	0,00	0,00
21	Immobilisations corporelles	0,00	0,00	230 306,70	0,00	0,00
22	Immobilisations reçues en affectation	0,00	0,00	0,00	0,00	0,00
23	Immobilisations en cours	0,00	0,00	0,00	0,00	0,00
26	Participat° et créances rattachées	0,00	0,00	0,00	0,00	0,00
27	Autres immobilisations financières	0,00	0,00	0,00	0,00	0,00
Opérations d'équipement		0,00	0,00	0,00	0,00	0,00
Opérations pour compte de tiers		0,00	0,00	0,00	0,00	0,00
Restes à réaliser – reports		0,00	0,00	0,00	0,00	0,00
<b>RECETTES (2)</b>		0,00	0,00	33 516,69	0,00	0,00
Recettes de l'exercice		0,00	0,00	33 516,69	0,00	0,00
010	Stocks	0,00	0,00	0,00	0,00	0,00
021	Virement de la sect° de fonctionnement	0,00	0,00	0,00	0,00	0,00

MAIRIE DE GOURNAY SUR MARNE - BUDGET PRINCIPAL DE GOURNAY SUR MARNE - DM - 2021

(1)	Libellé	Sous-fonction 11				
		110 Services communs	111 Police nationale	112 Police municipale	113 Pompiers, incendies et secours	114 Autres services de protection civile
024	Produits des cessions d'immobilisations	0,00	0,00	0,00	0,00	0,00
040	Opérat° ordre transfert entre sections	0,00	0,00	0,00	0,00	0,00
041	Opérations patrimoniales	0,00	0,00	13 440,00	0,00	0,00
10	Dotations, fonds divers et réserves	0,00	0,00	0,00	0,00	0,00
13	Subventions d'investissement	0,00	0,00	20 076,69	0,00	0,00
16	Emprunts et dettes assimilées	0,00	0,00	0,00	0,00	0,00
18	Compte de liaison : affectat° (BA,régie)	0,00	0,00	0,00	0,00	0,00
20	Immobilisations incorporelles	0,00	0,00	0,00	0,00	0,00
204	Subventions d'équipement versées	0,00	0,00	0,00	0,00	0,00
21	Immobilisations corporelles	0,00	0,00	0,00	0,00	0,00
22	Immobilisations reçues en affectation	0,00	0,00	0,00	0,00	0,00
23	Immobilisations en cours	0,00	0,00	0,00	0,00	0,00
26	Participat° et créances rattachées	0,00	0,00	0,00	0,00	0,00
27	Autres immobilisations financières	0,00	0,00	0,00	0,00	0,00
Opérations pour compte de tiers		0,00	0,00	0,00	0,00	0,00
Restes à réaliser – reports		0,00	0,00	0,00	0,00	0,00
<b>SOLDE (2)</b>		<b>0,00</b>	<b>0,00</b>	<b>-226 112,01</b>	<b>0,00</b>	<b>0,00</b>

(1) Pour le croisement par nature, le détail est fait selon le niveau de vote choisi par l'assemblée délibérante (chapitre, article ou article spécialisé).

(2) Le solde correspond à la différence entre les recettes et les dépenses. Les dépenses et les recettes correspondent à la somme des dépenses et des recettes de l'exercice ainsi que des restes à réaliser et des reports (lignes budgétaires 001 et 002). Les lignes reports 001 et 002 apparaissent à la colonne 01-Non ventilables.

<b>IV – ANNEXES</b>	<b>IV</b>
<b>ELEMENTS DU BILAN PRESENTATION CROISEE PAR FONCTION – DETAIL INVESTISSEMENT</b>	<b>A1.2</b>

## FONCTION 2 – Enseignement - Formation

(1)	Libellé	20 Services communs	21 Enseignement du premier degré	22 Enseignement du deuxième degré	23 Enseignement supérieur	24 Formation continue	25 Services annexes de l'enseignement	26 Plan de relance (crise sanitaire)	Total
	<b>DEPENSES (2)</b>	0,00	413 455,38	0,00	0,00	0,00	1 773 803,83	0,00	2 187 259,21
	Dépenses de l'exercice	0,00	413 455,38	0,00	0,00	0,00	1 773 803,83	0,00	2 187 259,21
010	Stocks	0,00	0,00	0,00	0,00	0,00	0,00	0,00	0,00
020	Dépenses imprévues	0,00	0,00	0,00	0,00	0,00	0,00	0,00	0,00
040	Opérat° ordre transfert entre sections	0,00	0,00	0,00	0,00	0,00	0,00	0,00	0,00
041	Opérations patrimoniales	0,00	177 805,04	0,00	0,00	0,00	1 752 343,83	0,00	1 930 148,87
10	Dotations, fonds divers et réserves	0,00	0,00	0,00	0,00	0,00	0,00	0,00	0,00
13	Subventions d'investissement	0,00	0,00	0,00	0,00	0,00	0,00	0,00	0,00
16	Emprunts et dettes assimilées	0,00	0,00	0,00	0,00	0,00	0,00	0,00	0,00
18	Compte de liaison : affectat° (BA,régie)	0,00	0,00	0,00	0,00	0,00	0,00	0,00	0,00
20	Immobilisations incorporelles	0,00	28 156,00	0,00	0,00	0,00	0,00	0,00	28 156,00
204	Subventions d'équipement versées	0,00	0,00	0,00	0,00	0,00	0,00	0,00	0,00
21	Immobilisations corporelles	0,00	207 494,34	0,00	0,00	0,00	21 460,00	0,00	228 954,34
22	Immobilisations reçues en affectation	0,00	0,00	0,00	0,00	0,00	0,00	0,00	0,00
23	Immobilisations en cours	0,00	0,00	0,00	0,00	0,00	0,00	0,00	0,00
26	Participat° et créances rattachées	0,00	0,00	0,00	0,00	0,00	0,00	0,00	0,00
27	Autres immobilisations financières	0,00	0,00	0,00	0,00	0,00	0,00	0,00	0,00
	Opérations d'équipement	0,00	0,00	0,00	0,00	0,00	0,00	0,00	0,00
	Opérations pour compte de tiers	0,00	0,00	0,00	0,00	0,00	0,00	0,00	0,00
	Restes à réaliser – reports	0,00	0,00	0,00	0,00	0,00	0,00	0,00	0,00
	<b>RECETTES (2)</b>	0,00	247 154,32	0,00	0,00	0,00	1 755 765,43	0,00	2 002 919,75
	Recettes de l'exercice	0,00	247 154,32	0,00	0,00	0,00	1 755 765,43	0,00	2 002 919,75
010	Stocks	0,00	0,00	0,00	0,00	0,00	0,00	0,00	0,00

MAIRIE DE GOURNAY SUR MARNE - BUDGET PRINCIPAL DE GOURNAY SUR MARNE - DM - 2021

(1)	Libellé	20 Services communs	21 Enseignement du premier degré	22 Enseignement du deuxième degré	23 Enseignement supérieur	24 Formation continue	25 Services annexes de l'enseignement	26 Plan de relance (crise sanitaire)	Total
021	Virement de la sect° de fonctionnement	0,00	0,00	0,00	0,00	0,00	0,00	0,00	0,00
024	Produits des cessions d'immobilisations	0,00	0,00	0,00	0,00	0,00	0,00	0,00	0,00
040	Opérat° ordre transfert entre sections	0,00	0,00	0,00	0,00	0,00	0,00	0,00	0,00
041	Opérations patrimoniales	0,00	177 805,04	0,00	0,00	0,00	1 752 343,83	0,00	1 930 148,87
10	Dotations, fonds divers et réserves	0,00	0,00	0,00	0,00	0,00	0,00	0,00	0,00
13	Subventions d'investissement	0,00	69 349,28	0,00	0,00	0,00	3 421,60	0,00	72 770,88
16	Emprunts et dettes assimilées	0,00	0,00	0,00	0,00	0,00	0,00	0,00	0,00
18	Compte de liaison : affectat° (BA,régie)	0,00	0,00	0,00	0,00	0,00	0,00	0,00	0,00
20	Immobilisations incorporelles	0,00	0,00	0,00	0,00	0,00	0,00	0,00	0,00
204	Subventions d'équipement versées	0,00	0,00	0,00	0,00	0,00	0,00	0,00	0,00
21	Immobilisations corporelles	0,00	0,00	0,00	0,00	0,00	0,00	0,00	0,00
22	Immobilisations reçues en affectation	0,00	0,00	0,00	0,00	0,00	0,00	0,00	0,00
23	Immobilisations en cours	0,00	0,00	0,00	0,00	0,00	0,00	0,00	0,00
26	Participat° et créances rattachées	0,00	0,00	0,00	0,00	0,00	0,00	0,00	0,00
27	Autres immobilisations financières	0,00	0,00	0,00	0,00	0,00	0,00	0,00	0,00
Opérations pour compte de tiers		0,00	0,00	0,00	0,00	0,00	0,00	0,00	0,00
Restes à réaliser – reports		0,00	0,00	0,00	0,00	0,00	0,00	0,00	0,00
<b>SOLDE (2)</b>		<b>0,00</b>	<b>-166 301,06</b>	<b>0,00</b>	<b>0,00</b>	<b>0,00</b>	<b>-18 038,40</b>	<b>0,00</b>	<b>-184 339,46</b>

(1)	Libellé	Sous-fonction 21			Sous-fonction 25				
		211 Ecoles maternelles	212 Ecoles primaires	213 Classes regroupées	251 Hébergement et restauration scolaire	252 Transports scolaires	253 Sport scolaire	254 Médecine scolaire	255 Classes de découverte et autres services
<b>DEPENSES (2)</b>		51 799,76	361 655,62	0,00	1 773 803,83	0,00	0,00	0,00	0,00
Dépenses de l'exercice		51 799,76	361 655,62	0,00	1 773 803,83	0,00	0,00	0,00	0,00
010	Stocks	0,00	0,00	0,00	0,00	0,00	0,00	0,00	0,00
020	Dépenses imprévues	0,00	0,00	0,00	0,00	0,00	0,00	0,00	0,00
040	Opérat° ordre transfert entre sections	0,00	0,00	0,00	0,00	0,00	0,00	0,00	0,00
041	Opérations patrimoniales	16 349,76	161 455,28	0,00	1 752 343,83	0,00	0,00	0,00	0,00

MAIRIE DE GOURNAY SUR MARNE - BUDGET PRINCIPAL DE GOURNAY SUR MARNE - DM - 2021

(1)	Libellé	Sous-fonction 21			Sous-fonction 25				
		211 Ecoles maternelles	212 Ecoles primaires	213 Classes regroupées	251 Hébergement et restauration scolaire	252 Transports scolaires	253 Sport scolaire	254 Médecine scolaire	255 Classes de découverte et autres services
10	Dotations, fonds divers et réserves	0,00	0,00	0,00	0,00	0,00	0,00	0,00	0,00
13	Subventions d'investissement	0,00	0,00	0,00	0,00	0,00	0,00	0,00	0,00
16	Emprunts et dettes assimilées	0,00	0,00	0,00	0,00	0,00	0,00	0,00	0,00
18	Compte de liaison : affectat° (BA,régie)	0,00	0,00	0,00	0,00	0,00	0,00	0,00	0,00
20	Immobilisations incorporelles	10 000,00	18 156,00	0,00	0,00	0,00	0,00	0,00	0,00
204	Subventions d'équipement versées	0,00	0,00	0,00	0,00	0,00	0,00	0,00	0,00
21	Immobilisations corporelles	25 450,00	182 044,34	0,00	21 460,00	0,00	0,00	0,00	0,00
22	Immobilisations reçues en affectation	0,00	0,00	0,00	0,00	0,00	0,00	0,00	0,00
23	Immobilisations en cours	0,00	0,00	0,00	0,00	0,00	0,00	0,00	0,00
26	Participat° et créances rattachées	0,00	0,00	0,00	0,00	0,00	0,00	0,00	0,00
27	Autres immobilisations financières	0,00	0,00	0,00	0,00	0,00	0,00	0,00	0,00
Opérations d'équipement		0,00	0,00	0,00	0,00	0,00	0,00	0,00	0,00
Opérations pour compte de tiers		0,00	0,00	0,00	0,00	0,00	0,00	0,00	0,00
Restes à réaliser – reports		0,00	0,00	0,00	0,00	0,00	0,00	0,00	0,00
<b>RECETTES (2)</b>		<b>17 124,29</b>	<b>230 030,03</b>	<b>0,00</b>	<b>1 755 765,43</b>	<b>0,00</b>	<b>0,00</b>	<b>0,00</b>	<b>0,00</b>
Recettes de l'exercice		17 124,29	230 030,03	0,00	1 755 765,43	0,00	0,00	0,00	0,00
010	Stocks	0,00	0,00	0,00	0,00	0,00	0,00	0,00	0,00
021	Virement de la sect° de fonctionnement	0,00	0,00	0,00	0,00	0,00	0,00	0,00	0,00
024	Produits des cessions d'immobilisations	0,00	0,00	0,00	0,00	0,00	0,00	0,00	0,00
040	Opérat° ordre transfert entre sections	0,00	0,00	0,00	0,00	0,00	0,00	0,00	0,00
041	Opérations patrimoniales	16 349,76	161 455,28	0,00	1 752 343,83	0,00	0,00	0,00	0,00
10	Dotations, fonds divers et réserves	0,00	0,00	0,00	0,00	0,00	0,00	0,00	0,00
13	Subventions d'investissement	774,53	68 574,75	0,00	3 421,60	0,00	0,00	0,00	0,00
16	Emprunts et dettes assimilées	0,00	0,00	0,00	0,00	0,00	0,00	0,00	0,00
18	Compte de liaison : affectat° (BA,régie)	0,00	0,00	0,00	0,00	0,00	0,00	0,00	0,00
20	Immobilisations incorporelles	0,00	0,00	0,00	0,00	0,00	0,00	0,00	0,00
204	Subventions d'équipement versées	0,00	0,00	0,00	0,00	0,00	0,00	0,00	0,00
21	Immobilisations corporelles	0,00	0,00	0,00	0,00	0,00	0,00	0,00	0,00
22	Immobilisations reçues en affectation	0,00	0,00	0,00	0,00	0,00	0,00	0,00	0,00
23	Immobilisations en cours	0,00	0,00	0,00	0,00	0,00	0,00	0,00	0,00
26	Participat° et créances rattachées	0,00	0,00	0,00	0,00	0,00	0,00	0,00	0,00
27	Autres immobilisations financières	0,00	0,00	0,00	0,00	0,00	0,00	0,00	0,00
Opérations pour compte de tiers		0,00	0,00	0,00	0,00	0,00	0,00	0,00	0,00
Restes à réaliser – reports		0,00	0,00	0,00	0,00	0,00	0,00	0,00	0,00
<b>SOLDE (2)</b>		<b>-34 675,47</b>	<b>-131 625,59</b>	<b>0,00</b>	<b>-18 038,40</b>	<b>0,00</b>	<b>0,00</b>	<b>0,00</b>	<b>0,00</b>

**MAIRIE DE GOURNAY SUR MARNE - BUDGET PRINCIPAL DE GOURNAY SUR MARNE - DM - 2021**

(1) Pour le croisement par nature, le détail est fait selon le niveau de vote choisi par l'assemblée délibérante (chapitre, article ou article spécialisé).

(2) Le solde correspond à la différence entre les recettes et les dépenses. Les dépenses et les recettes correspondent à la somme des dépenses et des recettes de l'exercice ainsi que des restes à réaliser et des reports (lignes budgétaires 001 et 002). Les lignes reports 001 et 002 apparaissent à la colonne 01-Non ventilables.

<b>IV – ANNEXES</b>	<b>IV</b>
<b>ELEMENTS DU BILAN PRESENTATION CROISEE PAR FONCTION – DETAIL INVESTISSEMENT</b>	<b>A1.2</b>

**FONCTION 3 – Culture**

(1)	Libellé	30 Services communs	31 Expression artistique	32 Conservation et diffusion des patrimoine	33 Action culturelle	34 Plan de relance (crise sanitaire)	Total
<b>DEPENSES (2)</b>		0,00	468 553,70	37 940,00	90 093,20	0,00	596 586,90
Dépenses de l'exercice		0,00	468 553,70	37 940,00	90 093,20	0,00	596 586,90
010	Stocks	0,00	0,00	0,00	0,00	0,00	0,00
020	Dépenses imprévues	0,00	0,00	0,00	0,00	0,00	0,00
040	<i>Opérat° ordre transfert entre sections</i>	0,00	0,00	0,00	0,00	0,00	0,00
041	<i>Opérations patrimoniales</i>	0,00	445 465,90	17 940,00	11 880,00	0,00	475 285,90
10	Dotations, fonds divers et réserves	0,00	0,00	0,00	0,00	0,00	0,00
13	Subventions d'investissement	0,00	0,00	0,00	0,00	0,00	0,00
16	Emprunts et dettes assimilées	0,00	0,00	0,00	0,00	0,00	0,00
18	Compte de liaison : affectat° (BA,régie)	0,00	0,00	0,00	0,00	0,00	0,00
20	Immobilisations incorporelles	0,00	0,00	0,00	0,00	0,00	0,00
204	Subventions d'équipement versées	0,00	0,00	0,00	0,00	0,00	0,00
21	Immobilisations corporelles	0,00	23 087,80	20 000,00	78 213,20	0,00	121 301,00
22	Immobilisations reçues en affectation	0,00	0,00	0,00	0,00	0,00	0,00
23	Immobilisations en cours	0,00	0,00	0,00	0,00	0,00	0,00
26	Participat° et créances rattachées	0,00	0,00	0,00	0,00	0,00	0,00
27	Autres immobilisations financières	0,00	0,00	0,00	0,00	0,00	0,00
Opérations d'équipement		0,00	0,00	0,00	0,00	0,00	0,00
Opérations pour compte de tiers		0,00	0,00	0,00	0,00	0,00	0,00
Restes à réaliser – reports		0,00	0,00	0,00	0,00	0,00	0,00
<b>RECETTES (2)</b>		0,00	454 194,13	20 043,32	11 880,00	0,00	486 117,45
Recettes de l'exercice		0,00	454 194,13	20 043,32	11 880,00	0,00	486 117,45
010	Stocks	0,00	0,00	0,00	0,00	0,00	0,00
021	<i>Virement de la sect° de fonctionnement</i>	0,00	0,00	0,00	0,00	0,00	0,00
024	Produits des cessions d'immobilisations	0,00	0,00	0,00	0,00	0,00	0,00
040	<i>Opérat° ordre transfert entre sections</i>	0,00	0,00	0,00	0,00	0,00	0,00
041	<i>Opérations patrimoniales</i>	0,00	445 033,90	17 940,00	11 880,00	0,00	474 853,90
10	Dotations, fonds divers et réserves	0,00	0,00	0,00	0,00	0,00	0,00
13	Subventions d'investissement	0,00	9 160,23	2 103,32	0,00	0,00	11 263,55
16	Emprunts et dettes assimilées	0,00	0,00	0,00	0,00	0,00	0,00

MAIRIE DE GOURNAY SUR MARNE - BUDGET PRINCIPAL DE GOURNAY SUR MARNE - DM - 2021

(1)	Libellé	30 Services communs	31 Expression artistique	32 Conservation et diffusion des patrimoine	33 Action culturelle	34 Plan de relance (crise sanitaire)	Total
18	Compte de liaison : affectat° (BA,régie)	0,00	0,00	0,00	0,00	0,00	0,00
20	Immobilisations incorporelles	0,00	0,00	0,00	0,00	0,00	0,00
204	Subventions d'équipement versées	0,00	0,00	0,00	0,00	0,00	0,00
21	Immobilisations corporelles	0,00	0,00	0,00	0,00	0,00	0,00
22	Immobilisations reçues en affectation	0,00	0,00	0,00	0,00	0,00	0,00
23	Immobilisations en cours	0,00	0,00	0,00	0,00	0,00	0,00
26	Participat° et créances rattachées	0,00	0,00	0,00	0,00	0,00	0,00
27	Autres immobilisations financières	0,00	0,00	0,00	0,00	0,00	0,00
Opérations pour compte de tiers		0,00	0,00	0,00	0,00	0,00	0,00
Restes à réaliser – reports		0,00	0,00	0,00	0,00	0,00	0,00
<b>SOLDE (2)</b>		<b>0,00</b>	<b>-14 359,57</b>	<b>-17 896,68</b>	<b>-78 213,20</b>	<b>0,00</b>	<b>-110 469,45</b>

(1)	Libellé	Sous-fonction 31				Sous-fonction 32			
		311 Expression musicale, lyrique et choré.	312 Arts plastiques, activités artistiques	313 Théâtres	314 Cinémas et autres salles de spectacles	321 Bibliothèques et médiathèques	322 Musées	323 Archives	324 Entretien du patrimoine culturel
<b>DEPENSES (2)</b>		<b>453 735,30</b>	<b>0,00</b>	<b>0,00</b>	<b>14 818,40</b>	<b>0,00</b>	<b>37 940,00</b>	<b>0,00</b>	<b>0,00</b>
Dépenses de l'exercice		453 735,30	0,00	0,00	14 818,40	0,00	37 940,00	0,00	0,00
010	Stocks	0,00	0,00	0,00	0,00	0,00	0,00	0,00	0,00
020	Dépenses imprévues	0,00	0,00	0,00	0,00	0,00	0,00	0,00	0,00
040	Opérat° ordre transfert entre sections	0,00	0,00	0,00	0,00	0,00	0,00	0,00	0,00
041	Opérations patrimoniales	445 465,90	0,00	0,00	0,00	0,00	17 940,00	0,00	0,00
10	Dotations, fonds divers et réserves	0,00	0,00	0,00	0,00	0,00	0,00	0,00	0,00
13	Subventions d'investissement	0,00	0,00	0,00	0,00	0,00	0,00	0,00	0,00
16	Emprunts et dettes assimilées	0,00	0,00	0,00	0,00	0,00	0,00	0,00	0,00
18	Compte de liaison : affectat° (BA,régie)	0,00	0,00	0,00	0,00	0,00	0,00	0,00	0,00
20	Immobilisations incorporelles	0,00	0,00	0,00	0,00	0,00	0,00	0,00	0,00
204	Subventions d'équipement versées	0,00	0,00	0,00	0,00	0,00	0,00	0,00	0,00
21	Immobilisations corporelles	8 269,40	0,00	0,00	14 818,40	0,00	20 000,00	0,00	0,00
22	Immobilisations reçues en affectation	0,00	0,00	0,00	0,00	0,00	0,00	0,00	0,00
23	Immobilisations en cours	0,00	0,00	0,00	0,00	0,00	0,00	0,00	0,00
26	Participat° et créances rattachées	0,00	0,00	0,00	0,00	0,00	0,00	0,00	0,00
27	Autres immobilisations financières	0,00	0,00	0,00	0,00	0,00	0,00	0,00	0,00
Opérations d'équipement		0,00	0,00	0,00	0,00	0,00	0,00	0,00	0,00
Opérations pour compte de tiers		0,00	0,00	0,00	0,00	0,00	0,00	0,00	0,00
Restes à réaliser – reports		0,00	0,00	0,00	0,00	0,00	0,00	0,00	0,00
<b>RECETTES (2)</b>		<b>446 520,52</b>	<b>0,00</b>	<b>0,00</b>	<b>7 673,61</b>	<b>0,00</b>	<b>17 940,00</b>	<b>0,00</b>	<b>2 103,32</b>
Recettes de l'exercice		446 520,52	0,00	0,00	7 673,61	0,00	17 940,00	0,00	2 103,32



MAIRIE DE GOURNAY SUR MARNE - BUDGET PRINCIPAL DE GOURNAY SUR MARNE - DM - 2021

(1)	Libellé	Sous-fonction 31				Sous-fonction 32			
		311 Expression musicale, lyrique et choré.	312 Arts plastiques, activités artistiques	313 Théâtres	314 Cinémas et autres salles de spectacles	321 Bibliothèques et médiathèques	322 Musées	323 Archives	324 Entretien du patrimoine culturel
010	Stocks	0,00	0,00	0,00	0,00	0,00	0,00	0,00	0,00
021	Virement de la sect° de fonctionnement	0,00	0,00	0,00	0,00	0,00	0,00	0,00	0,00
024	Produits des cessions d'immobilisations	0,00	0,00	0,00	0,00	0,00	0,00	0,00	0,00
040	Opérat° ordre transfert entre sections	0,00	0,00	0,00	0,00	0,00	0,00	0,00	0,00
041	Opérations patrimoniales	445 033,90	0,00	0,00	0,00	0,00	17 940,00	0,00	0,00
10	Dotations, fonds divers et réserves	0,00	0,00	0,00	0,00	0,00	0,00	0,00	0,00
13	Subventions d'investissement	1 486,62	0,00	0,00	7 673,61	0,00	0,00	0,00	2 103,32
16	Emprunts et dettes assimilées	0,00	0,00	0,00	0,00	0,00	0,00	0,00	0,00
18	Compte de liaison : affectat° (BA,régie)	0,00	0,00	0,00	0,00	0,00	0,00	0,00	0,00
20	Immobilisations incorporelles	0,00	0,00	0,00	0,00	0,00	0,00	0,00	0,00
204	Subventions d'équipement versées	0,00	0,00	0,00	0,00	0,00	0,00	0,00	0,00
21	Immobilisations corporelles	0,00	0,00	0,00	0,00	0,00	0,00	0,00	0,00
22	Immobilisations reçues en affectation	0,00	0,00	0,00	0,00	0,00	0,00	0,00	0,00
23	Immobilisations en cours	0,00	0,00	0,00	0,00	0,00	0,00	0,00	0,00
26	Participat° et créances rattachées	0,00	0,00	0,00	0,00	0,00	0,00	0,00	0,00
27	Autres immobilisations financières	0,00	0,00	0,00	0,00	0,00	0,00	0,00	0,00
Opérations pour compte de tiers		0,00	0,00	0,00	0,00	0,00	0,00	0,00	0,00
Restes à réaliser – reports		0,00	0,00	0,00	0,00	0,00	0,00	0,00	0,00
<b>SOLDE (2)</b>		<b>-7 214,78</b>	<b>0,00</b>	<b>0,00</b>	<b>-7 144,79</b>	<b>0,00</b>	<b>-20 000,00</b>	<b>0,00</b>	<b>2 103,32</b>

(1) Pour le croisement par nature, le détail est fait selon le niveau de vote choisi par l'assemblée délibérante (chapitre, article ou article spécialisé).

(2) Le solde correspond à la différence entre les recettes et les dépenses. Les dépenses et les recettes correspondent à la somme des dépenses et des recettes de l'exercice ainsi que des restes à réaliser et des reports (lignes budgétaires 001 et 002). Les lignes reports 001 et 002 apparaissent à la colonne 01-Non ventilables.

<b>IV – ANNEXES</b>	<b>IV</b>
<b>ELEMENTS DU BILAN PRESENTATION CROISEE PAR FONCTION – DETAIL INVESTISSEMENT</b>	<b>A1.2</b>

**FONCTION 4 – Sport et jeunesse**

(1)	Libellé	40 Services communs	41 Sports	42 Jeunesse	43 Plan de relance (crise sanitaire)	Total
	<b>DEPENSES (2)</b>	0,00	167 354,37	1 707 449,81	0,00	1 874 804,18
	Dépenses de l'exercice	0,00	167 354,37	1 707 449,81	0,00	1 874 804,18
010	Stocks	0,00	0,00	0,00	0,00	0,00
020	Dépenses imprévues	0,00	0,00	0,00	0,00	0,00
040	Opérat° ordre transfert entre sections	0,00	0,00	0,00	0,00	0,00
041	Opérations patrimoniales	0,00	62 463,27	1 678 171,50	0,00	1 740 634,77
10	Dotations, fonds divers et réserves	0,00	0,00	0,00	0,00	0,00
13	Subventions d'investissement	0,00	0,00	0,00	0,00	0,00
16	Emprunts et dettes assimilées	0,00	0,00	0,00	0,00	0,00
18	Compte de liaison : affectat° (BA,régie)	0,00	0,00	0,00	0,00	0,00
20	Immobilisations incorporelles	0,00	0,00	10 000,00	0,00	10 000,00
204	Subventions d'équipement versées	0,00	0,00	0,00	0,00	0,00
21	Immobilisations corporelles	0,00	104 891,10	19 278,31	0,00	124 169,41
22	Immobilisations reçues en affectation	0,00	0,00	0,00	0,00	0,00
23	Immobilisations en cours	0,00	0,00	0,00	0,00	0,00
26	Participat° et créances rattachées	0,00	0,00	0,00	0,00	0,00
27	Autres immobilisations financières	0,00	0,00	0,00	0,00	0,00
	Opérations d'équipement	0,00	0,00	0,00	0,00	0,00
	Opérations pour compte de tiers	0,00	0,00	0,00	0,00	0,00
	Restes à réaliser – reports	0,00	0,00	0,00	0,00	0,00
	<b>RECETTES (2)</b>	0,00	74 783,03	1 682 432,72	0,00	1 757 215,75
	Recettes de l'exercice	0,00	74 783,03	1 682 432,72	0,00	1 757 215,75
010	Stocks	0,00	0,00	0,00	0,00	0,00
021	Virement de la sect° de fonctionnement	0,00	0,00	0,00	0,00	0,00
024	Produits des cessions d'immobilisations	0,00	0,00	0,00	0,00	0,00
040	Opérat° ordre transfert entre sections	0,00	0,00	0,00	0,00	0,00
041	Opérations patrimoniales	0,00	62 463,27	1 678 171,50	0,00	1 740 634,77
10	Dotations, fonds divers et réserves	0,00	0,00	0,00	0,00	0,00
13	Subventions d'investissement	0,00	12 319,76	4 261,22	0,00	16 580,98
16	Emprunts et dettes assimilées	0,00	0,00	0,00	0,00	0,00
18	Compte de liaison : affectat° (BA,régie)	0,00	0,00	0,00	0,00	0,00

MAIRIE DE GOURNAY SUR MARNE - BUDGET PRINCIPAL DE GOURNAY SUR MARNE - DM - 2021

(1)	Libellé	40 Services communs	41 Sports	42 Jeunesse	43 Plan de relance (crise sanitaire)	Total
20	Immobilisations incorporelles	0,00	0,00	0,00	0,00	0,00
204	Subventions d'équipement versées	0,00	0,00	0,00	0,00	0,00
21	Immobilisations corporelles	0,00	0,00	0,00	0,00	0,00
22	Immobilisations reçues en affectation	0,00	0,00	0,00	0,00	0,00
23	Immobilisations en cours	0,00	0,00	0,00	0,00	0,00
26	Participat° et créances rattachées	0,00	0,00	0,00	0,00	0,00
27	Autres immobilisations financières	0,00	0,00	0,00	0,00	0,00
Opérations pour compte de tiers		0,00	0,00	0,00	0,00	0,00
Restes à réaliser – reports		0,00	0,00	0,00	0,00	0,00
<b>SOLDE (2)</b>		0,00	-92 571,34	-25 017,09	0,00	-117 588,43

(1)	Libellé	Sous-fonction 41					Sous-fonction 42		
		411 Salles de sport, gymnases	412 Stades	413 Piscines	414 Autres équipements sportifs ou de loisir	415 Manifestations sportives	421 Centres de loisirs	422 Autres activités pour les jeunes	423 Colonies de vacances
<b>DEPENSES (2)</b>		110 960,29	56 394,08	0,00	0,00	0,00	1 707 449,81	0,00	0,00
Dépenses de l'exercice		110 960,29	56 394,08	0,00	0,00	0,00	1 707 449,81	0,00	0,00
010	Stocks	0,00	0,00	0,00	0,00	0,00	0,00	0,00	0,00
020	Dépenses imprévues	0,00	0,00	0,00	0,00	0,00	0,00	0,00	0,00
040	Opérat° ordre transfert entre sections	0,00	0,00	0,00	0,00	0,00	0,00	0,00	0,00
041	Opérations patrimoniales	19 860,29	42 602,98	0,00	0,00	0,00	1 678 171,50	0,00	0,00
10	Dotations, fonds divers et réserves	0,00	0,00	0,00	0,00	0,00	0,00	0,00	0,00
13	Subventions d'investissement	0,00	0,00	0,00	0,00	0,00	0,00	0,00	0,00
16	Emprunts et dettes assimilées	0,00	0,00	0,00	0,00	0,00	0,00	0,00	0,00
18	Compte de liaison : affectat° (BA,régie)	0,00	0,00	0,00	0,00	0,00	0,00	0,00	0,00
20	Immobilisations incorporelles	0,00	0,00	0,00	0,00	0,00	10 000,00	0,00	0,00
204	Subventions d'équipement versées	0,00	0,00	0,00	0,00	0,00	0,00	0,00	0,00
21	Immobilisations corporelles	91 100,00	13 791,10	0,00	0,00	0,00	19 278,31	0,00	0,00
22	Immobilisations reçues en affectation	0,00	0,00	0,00	0,00	0,00	0,00	0,00	0,00
23	Immobilisations en cours	0,00	0,00	0,00	0,00	0,00	0,00	0,00	0,00
26	Participat° et créances rattachées	0,00	0,00	0,00	0,00	0,00	0,00	0,00	0,00
27	Autres immobilisations financières	0,00	0,00	0,00	0,00	0,00	0,00	0,00	0,00
Opérations d'équipement		0,00	0,00	0,00	0,00	0,00	0,00	0,00	0,00
Opérations pour compte de tiers		0,00	0,00	0,00	0,00	0,00	0,00	0,00	0,00
Restes à réaliser – reports		0,00	0,00	0,00	0,00	0,00	0,00	0,00	0,00
<b>RECETTES (2)</b>		29 730,72	45 052,31	0,00	0,00	0,00	1 682 432,72	0,00	0,00
Recettes de l'exercice		29 730,72	45 052,31	0,00	0,00	0,00	1 682 432,72	0,00	0,00
010	Stocks	0,00	0,00	0,00	0,00	0,00	0,00	0,00	0,00

MAIRIE DE GOURNAY SUR MARNE - BUDGET PRINCIPAL DE GOURNAY SUR MARNE - DM - 2021

(1)	Libellé	Sous-fonction 41					Sous-fonction 42		
		411 Salles de sport, gymnases	412 Stades	413 Piscines	414 Autres équipements sportifs ou de loisir	415 Manifestations sportives	421 Centres de loisirs	422 Autres activités pour les jeunes	423 Colonies de vacances
021	Virement de la sect° de fonctionnement	0,00	0,00	0,00	0,00	0,00	0,00	0,00	0,00
024	Produits des cessions d'immobilisations	0,00	0,00	0,00	0,00	0,00	0,00	0,00	0,00
040	Opérat° ordre transfert entre sections	0,00	0,00	0,00	0,00	0,00	0,00	0,00	0,00
041	Opérations patrimoniales	19 860,29	42 602,98	0,00	0,00	0,00	1 678 171,50	0,00	0,00
10	Dotations, fonds divers et réserves	0,00	0,00	0,00	0,00	0,00	0,00	0,00	0,00
13	Subventions d'investissement	9 870,43	2 449,33	0,00	0,00	0,00	4 261,22	0,00	0,00
16	Emprunts et dettes assimilées	0,00	0,00	0,00	0,00	0,00	0,00	0,00	0,00
18	Compte de liaison : affectat° (BA,régie)	0,00	0,00	0,00	0,00	0,00	0,00	0,00	0,00
20	Immobilisations incorporelles	0,00	0,00	0,00	0,00	0,00	0,00	0,00	0,00
204	Subventions d'équipement versées	0,00	0,00	0,00	0,00	0,00	0,00	0,00	0,00
21	Immobilisations corporelles	0,00	0,00	0,00	0,00	0,00	0,00	0,00	0,00
22	Immobilisations reçues en affectation	0,00	0,00	0,00	0,00	0,00	0,00	0,00	0,00
23	Immobilisations en cours	0,00	0,00	0,00	0,00	0,00	0,00	0,00	0,00
26	Participat° et créances rattachées	0,00	0,00	0,00	0,00	0,00	0,00	0,00	0,00
27	Autres immobilisations financières	0,00	0,00	0,00	0,00	0,00	0,00	0,00	0,00
Opérations pour compte de tiers		0,00	0,00	0,00	0,00	0,00	0,00	0,00	0,00
Restes à réaliser – reports		0,00	0,00	0,00	0,00	0,00	0,00	0,00	0,00
<b>SOLDE (2)</b>		<b>-81 229,57</b>	<b>-11 341,77</b>	<b>0,00</b>	<b>0,00</b>	<b>0,00</b>	<b>-25 017,09</b>	<b>0,00</b>	<b>0,00</b>

(1) Pour le croisement par nature, le détail est fait selon le niveau de vote choisi par l'assemblée délibérante (chapitre, article ou article spécialisé).

(2) Le solde correspond à la différence entre les recettes et les dépenses. Les dépenses et les recettes correspondent à la somme des dépenses et des recettes de l'exercice ainsi que des restes à réaliser et des reports (lignes budgétaires 001 et 002). Les lignes reports 001 et 002 apparaissent à la colonne 01-Non ventilables.

<b>IV – ANNEXES</b>	<b>IV</b>
<b>ELEMENTS DU BILAN PRESENTATION CROISEE PAR FONCTION – DETAIL INVESTISSEMENT</b>	<b>A1.2</b>

## FONCTION 5 – Interventions sociales et santé

(1)	Libellé	51 Santé	52 Interventions sociales	53 Plan de relance (crise sanitaire)	Total
<b>DEPENSES (2)</b>		0,00	0,00	0,00	0,00
Dépenses de l'exercice		0,00	0,00	0,00	0,00
010	Stocks	0,00	0,00	0,00	0,00
020	Dépenses imprévues	0,00	0,00	0,00	0,00
040	Opérat° ordre transfert entre sections	0,00	0,00	0,00	0,00
041	Opérations patrimoniales	0,00	0,00	0,00	0,00
10	Dotations, fonds divers et réserves	0,00	0,00	0,00	0,00
13	Subventions d'investissement	0,00	0,00	0,00	0,00
16	Emprunts et dettes assimilées	0,00	0,00	0,00	0,00
18	Compte de liaison : affectat° (BA,régie)	0,00	0,00	0,00	0,00
20	Immobilisations incorporelles	0,00	0,00	0,00	0,00
204	Subventions d'équipement versées	0,00	0,00	0,00	0,00
21	Immobilisations corporelles	0,00	0,00	0,00	0,00
22	Immobilisations reçues en affectation	0,00	0,00	0,00	0,00
23	Immobilisations en cours	0,00	0,00	0,00	0,00
26	Participat° et créances rattachées	0,00	0,00	0,00	0,00
27	Autres immobilisations financières	0,00	0,00	0,00	0,00
Opérations d'équipement		0,00	0,00	0,00	0,00
Opérations pour compte de tiers		0,00	0,00	0,00	0,00
Restes à réaliser – reports		0,00	0,00	0,00	0,00
<b>RECETTES (2)</b>		0,00	0,00	0,00	0,00
Recettes de l'exercice		0,00	0,00	0,00	0,00
010	Stocks	0,00	0,00	0,00	0,00
021	Virement de la sect° de fonctionnement	0,00	0,00	0,00	0,00
024	Produits des cessions d'immobilisations	0,00	0,00	0,00	0,00
040	Opérat° ordre transfert entre sections	0,00	0,00	0,00	0,00
041	Opérations patrimoniales	0,00	0,00	0,00	0,00
10	Dotations, fonds divers et réserves	0,00	0,00	0,00	0,00
13	Subventions d'investissement	0,00	0,00	0,00	0,00
16	Emprunts et dettes assimilées	0,00	0,00	0,00	0,00
18	Compte de liaison : affectat° (BA,régie)	0,00	0,00	0,00	0,00

MAIRIE DE GOURNAY SUR MARNE - BUDGET PRINCIPAL DE GOURNAY SUR MARNE - DM - 2021

(1)	Libellé	51 Santé	52 Interventions sociales	53 Plan de relance (crise sanitaire)	Total
20	Immobilisations incorporelles	0,00	0,00	0,00	0,00
204	Subventions d'équipement versées	0,00	0,00	0,00	0,00
21	Immobilisations corporelles	0,00	0,00	0,00	0,00
22	Immobilisations reçues en affectation	0,00	0,00	0,00	0,00
23	Immobilisations en cours	0,00	0,00	0,00	0,00
26	Participat° et créances rattachées	0,00	0,00	0,00	0,00
27	Autres immobilisations financières	0,00	0,00	0,00	0,00
Opérations pour compte de tiers		0,00	0,00	0,00	0,00
Restes à réaliser – reports		0,00	0,00	0,00	0,00
<b>SOLDE (2)</b>		<b>0,00</b>	<b>0,00</b>	<b>0,00</b>	<b>0,00</b>

(1)	Libellé	Sous-fonction 51			Sous-fonction 52				
		510 Services communs	511 Dispensaires, autres établist sanitaires	512 Actions de prévention sanitaire	520 Services communs	521 Services à caractère social handicapés	522 Act° pour l'enfance et l'adolescence	523 Act° pour personnes en difficulté	524 Autres services
<b>DEPENSES (2)</b>		0,00	0,00	0,00	0,00	0,00	0,00	0,00	0,00
Dépenses de l'exercice		0,00	0,00	0,00	0,00	0,00	0,00	0,00	0,00
010	Stocks	0,00	0,00	0,00	0,00	0,00	0,00	0,00	0,00
020	Dépenses imprévues	0,00	0,00	0,00	0,00	0,00	0,00	0,00	0,00
040	Opérat° ordre transfert entre sections	0,00	0,00	0,00	0,00	0,00	0,00	0,00	0,00
041	Opérations patrimoniales	0,00	0,00	0,00	0,00	0,00	0,00	0,00	0,00
10	Dotations, fonds divers et réserves	0,00	0,00	0,00	0,00	0,00	0,00	0,00	0,00
13	Subventions d'investissement	0,00	0,00	0,00	0,00	0,00	0,00	0,00	0,00
16	Emprunts et dettes assimilées	0,00	0,00	0,00	0,00	0,00	0,00	0,00	0,00
18	Compte de liaison : affectat° (BA,régie)	0,00	0,00	0,00	0,00	0,00	0,00	0,00	0,00
20	Immobilisations incorporelles	0,00	0,00	0,00	0,00	0,00	0,00	0,00	0,00
204	Subventions d'équipement versées	0,00	0,00	0,00	0,00	0,00	0,00	0,00	0,00
21	Immobilisations corporelles	0,00	0,00	0,00	0,00	0,00	0,00	0,00	0,00
22	Immobilisations reçues en affectation	0,00	0,00	0,00	0,00	0,00	0,00	0,00	0,00
23	Immobilisations en cours	0,00	0,00	0,00	0,00	0,00	0,00	0,00	0,00
26	Participat° et créances rattachées	0,00	0,00	0,00	0,00	0,00	0,00	0,00	0,00
27	Autres immobilisations financières	0,00	0,00	0,00	0,00	0,00	0,00	0,00	0,00
Opérations d'équipement		0,00	0,00	0,00	0,00	0,00	0,00	0,00	0,00
Opérations pour compte de tiers		0,00	0,00	0,00	0,00	0,00	0,00	0,00	0,00
Restes à réaliser – reports		0,00	0,00	0,00	0,00	0,00	0,00	0,00	0,00
<b>RECETTES (2)</b>		<b>0,00</b>	<b>0,00</b>	<b>0,00</b>	<b>0,00</b>	<b>0,00</b>	<b>0,00</b>	<b>0,00</b>	<b>0,00</b>
Recettes de l'exercice		0,00	0,00	0,00	0,00	0,00	0,00	0,00	0,00
010	Stocks	0,00	0,00	0,00	0,00	0,00	0,00	0,00	0,00

MAIRIE DE GOURNAY SUR MARNE - BUDGET PRINCIPAL DE GOURNAY SUR MARNE - DM - 2021

(1)	Libellé	Sous-fonction 51			Sous-fonction 52				
		510 Services communs	511 Dispensaires, autres établist sanitaires	512 Actions de prévention sanitaire	520 Services communs	521 Services à caractère social handicapés	522 Act° pour l'enfance et l'adolescence	523 Act° pour personnes en difficulté	524 Autres services
021	Virement de la sect° de fonctionnement	0,00	0,00	0,00	0,00	0,00	0,00	0,00	0,00
024	Produits des cessions d'immobilisations	0,00	0,00	0,00	0,00	0,00	0,00	0,00	0,00
040	Opérat° ordre transfert entre sections	0,00	0,00	0,00	0,00	0,00	0,00	0,00	0,00
041	Opérations patrimoniales	0,00	0,00	0,00	0,00	0,00	0,00	0,00	0,00
10	Dotations, fonds divers et réserves	0,00	0,00	0,00	0,00	0,00	0,00	0,00	0,00
13	Subventions d'investissement	0,00	0,00	0,00	0,00	0,00	0,00	0,00	0,00
16	Emprunts et dettes assimilées	0,00	0,00	0,00	0,00	0,00	0,00	0,00	0,00
18	Compte de liaison : affectat° (BA,régie)	0,00	0,00	0,00	0,00	0,00	0,00	0,00	0,00
20	Immobilisations incorporelles	0,00	0,00	0,00	0,00	0,00	0,00	0,00	0,00
204	Subventions d'équipement versées	0,00	0,00	0,00	0,00	0,00	0,00	0,00	0,00
21	Immobilisations corporelles	0,00	0,00	0,00	0,00	0,00	0,00	0,00	0,00
22	Immobilisations reçues en affectation	0,00	0,00	0,00	0,00	0,00	0,00	0,00	0,00
23	Immobilisations en cours	0,00	0,00	0,00	0,00	0,00	0,00	0,00	0,00
26	Participat° et créances rattachées	0,00	0,00	0,00	0,00	0,00	0,00	0,00	0,00
27	Autres immobilisations financières	0,00	0,00	0,00	0,00	0,00	0,00	0,00	0,00
Opérations pour compte de tiers		0,00	0,00	0,00	0,00	0,00	0,00	0,00	0,00
Restes à réaliser – reports		0,00	0,00	0,00	0,00	0,00	0,00	0,00	0,00
<b>SOLDE (2)</b>		<b>0,00</b>	<b>0,00</b>	<b>0,00</b>	<b>0,00</b>	<b>0,00</b>	<b>0,00</b>	<b>0,00</b>	<b>0,00</b>

(1) Pour le croisement par nature, le détail est fait selon le niveau de vote choisi par l'assemblée délibérante (chapitre, article ou article spécialisé).

(2) Le solde correspond à la différence entre les recettes et les dépenses. Les dépenses et les recettes correspondent à la somme des dépenses et des recettes de l'exercice ainsi que des restes à réaliser et des reports (lignes budgétaires 001 et 002). Les lignes reports 001 et 002 apparaissent à la colonne 01-Non ventilables.

<b>IV – ANNEXES</b>	<b>IV</b>
<b>ELEMENTS DU BILAN PRESENTATION CROISEE PAR FONCTION – DETAIL INVESTISSEMENT</b>	<b>A1.2</b>

## FONCTION 6 – Famille

(1)	Libellé	60 Services communs	61 Services en faveur des personnes âgées	62 Actions en faveur de la maternité	63 Aides à la famille	64 Crèches et garderies	65 Plan de relance (crise sanitaire)	Total
	<b>DEPENSES (2)</b>	58 831,70	1 500,00	0,00	0,00	1 607 947,21	0,00	1 668 278,91
	Dépenses de l'exercice	58 831,70	1 500,00	0,00	0,00	1 607 947,21	0,00	1 668 278,91
010	Stocks	0,00	0,00	0,00	0,00	0,00	0,00	0,00
020	Dépenses imprévues	0,00	0,00	0,00	0,00	0,00	0,00	0,00
040	Opérat° ordre transfert entre sections	0,00	0,00	0,00	0,00	0,00	0,00	0,00
041	Opérations patrimoniales	42 268,87	0,00	0,00	0,00	1 588 316,01	0,00	1 630 584,88
10	Dotations, fonds divers et réserves	0,00	0,00	0,00	0,00	0,00	0,00	0,00
13	Subventions d'investissement	0,00	0,00	0,00	0,00	0,00	0,00	0,00
16	Emprunts et dettes assimilées	0,00	0,00	0,00	0,00	0,00	0,00	0,00
18	Compte de liaison : affectat° (BA,régie)	0,00	0,00	0,00	0,00	0,00	0,00	0,00
20	Immobilisations incorporelles	0,00	0,00	0,00	0,00	5 000,00	0,00	5 000,00
204	Subventions d'équipement versées	0,00	0,00	0,00	0,00	0,00	0,00	0,00
21	Immobilisations corporelles	16 562,83	1 500,00	0,00	0,00	14 631,20	0,00	32 694,03
22	Immobilisations reçues en affectation	0,00	0,00	0,00	0,00	0,00	0,00	0,00
23	Immobilisations en cours	0,00	0,00	0,00	0,00	0,00	0,00	0,00
26	Participat° et créances rattachées	0,00	0,00	0,00	0,00	0,00	0,00	0,00
27	Autres immobilisations financières	0,00	0,00	0,00	0,00	0,00	0,00	0,00
	Opérations d'équipement	0,00	0,00	0,00	0,00	0,00	0,00	0,00
	Opérations pour compte de tiers	0,00	0,00	0,00	0,00	0,00	0,00	0,00
	Restes à réaliser – reports	0,00	0,00	0,00	0,00	0,00	0,00	0,00
	<b>RECETTES (2)</b>	53 282,85	0,00	0,00	0,00	1 603 118,42	0,00	1 656 401,27
	Recettes de l'exercice	53 282,85	0,00	0,00	0,00	1 603 118,42	0,00	1 656 401,27
010	Stocks	0,00	0,00	0,00	0,00	0,00	0,00	0,00
021	Virement de la sect° de fonctionnement	0,00	0,00	0,00	0,00	0,00	0,00	0,00
024	Produits des cessions d'immobilisations	0,00	0,00	0,00	0,00	0,00	0,00	0,00
040	Opérat° ordre transfert entre sections	0,00	0,00	0,00	0,00	0,00	0,00	0,00
041	Opérations patrimoniales	42 268,87	0,00	0,00	0,00	1 588 316,01	0,00	1 630 584,88



**MAIRIE DE GOURNAY SUR MARNE - BUDGET PRINCIPAL DE GOURNAY SUR MARNE - DM - 2021**

(1)	Libellé	60 Services communs	61 Services en faveur des personnes âgées	62 Actions en faveur de la maternité	63 Aides à la famille	64 Crèches et garderies	65 Plan de relance (crise sanitaire)	Total
10	Dotations, fonds divers et réserves	0,00	0,00	0,00	0,00	0,00	0,00	0,00
13	Subventions d'investissement	11 013,98	0,00	0,00	0,00	14 802,41	0,00	25 816,39
16	Emprunts et dettes assimilées	0,00	0,00	0,00	0,00	0,00	0,00	0,00
18	Compte de liaison : affectat° (BA,régie)	0,00	0,00	0,00	0,00	0,00	0,00	0,00
20	Immobilisations incorporelles	0,00	0,00	0,00	0,00	0,00	0,00	0,00
204	Subventions d'équipement versées	0,00	0,00	0,00	0,00	0,00	0,00	0,00
21	Immobilisations corporelles	0,00	0,00	0,00	0,00	0,00	0,00	0,00
22	Immobilisations reçues en affectation	0,00	0,00	0,00	0,00	0,00	0,00	0,00
23	Immobilisations en cours	0,00	0,00	0,00	0,00	0,00	0,00	0,00
26	Participat° et créances rattachées	0,00	0,00	0,00	0,00	0,00	0,00	0,00
27	Autres immobilisations financières	0,00	0,00	0,00	0,00	0,00	0,00	0,00
	Opérations pour compte de tiers	0,00	0,00	0,00	0,00	0,00	0,00	0,00
	Restes à réaliser – reports	0,00	0,00	0,00	0,00	0,00	0,00	0,00
	<b>SOLDE (2)</b>	<b>-5 548,85</b>	<b>-1 500,00</b>	<b>0,00</b>	<b>0,00</b>	<b>-4 828,79</b>	<b>0,00</b>	<b>-11 877,64</b>

(1) Pour le croisement par nature, le détail est fait selon le niveau de vote choisi par l'assemblée délibérante (chapitre, article ou article spécialisé).

(2) Le solde correspond à la différence entre les recettes et les dépenses. Les dépenses et les recettes correspondent à la somme des dépenses et des recettes de l'exercice ainsi que des restes à réaliser et des reports (lignes budgétaires 001 et 002). Les lignes reports 001 et 002 apparaissent à la colonne 01-Non ventilables.

<b>IV – ANNEXES</b>	<b>IV</b>
<b>ELEMENTS DU BILAN PRESENTATION CROISEE PAR FONCTION – DETAIL INVESTISSEMENT</b>	<b>A1.2</b>

**FONCTION 7 – Logement**

(1)	Libellé	70 Services communs	71 Parc privé de la ville	72 Aide au secteur locatif	73 Aides à l'accession à la propriété	74 Plan de relance (crise sanitaire)	Total
<b>DEPENSES (2)</b>		0,00	399 035,00	0,00	0,00	0,00	399 035,00
Dépenses de l'exercice		0,00	399 035,00	0,00	0,00	0,00	399 035,00
010	Stocks	0,00	0,00	0,00	0,00	0,00	0,00
020	Dépenses imprévues	0,00	0,00	0,00	0,00	0,00	0,00
040	<i>Opérat° ordre transfert entre sections</i>	0,00	0,00	0,00	0,00	0,00	0,00
041	<i>Opérations patrimoniales</i>	0,00	0,00	0,00	0,00	0,00	0,00
10	Dotations, fonds divers et réserves	0,00	0,00	0,00	0,00	0,00	0,00
13	Subventions d'investissement	0,00	0,00	0,00	0,00	0,00	0,00
16	Emprunts et dettes assimilées	0,00	0,00	0,00	0,00	0,00	0,00
18	Compte de liaison : affectat° (BA,régie)	0,00	0,00	0,00	0,00	0,00	0,00
20	Immobilisations incorporelles	0,00	141 000,00	0,00	0,00	0,00	141 000,00
204	Subventions d'équipement versées	0,00	0,00	0,00	0,00	0,00	0,00
21	Immobilisations corporelles	0,00	258 035,00	0,00	0,00	0,00	258 035,00
22	Immobilisations reçues en affectation	0,00	0,00	0,00	0,00	0,00	0,00
23	Immobilisations en cours	0,00	0,00	0,00	0,00	0,00	0,00
26	Participat° et créances rattachées	0,00	0,00	0,00	0,00	0,00	0,00
27	Autres immobilisations financières	0,00	0,00	0,00	0,00	0,00	0,00
Opérations d'équipement		0,00	0,00	0,00	0,00	0,00	0,00
Opérations pour compte de tiers		0,00	0,00	0,00	0,00	0,00	0,00
Restes à réaliser – reports		0,00	0,00	0,00	0,00	0,00	0,00
<b>RECETTES (2)</b>		0,00	1 900,30	0,00	0,00	0,00	1 900,30
Recettes de l'exercice		0,00	1 900,30	0,00	0,00	0,00	1 900,30
010	Stocks	0,00	0,00	0,00	0,00	0,00	0,00
021	<i>Virement de la sect° de fonctionnement</i>	0,00	0,00	0,00	0,00	0,00	0,00
024	Produits des cessions d'immobilisations	0,00	0,00	0,00	0,00	0,00	0,00
040	<i>Opérat° ordre transfert entre sections</i>	0,00	0,00	0,00	0,00	0,00	0,00
041	<i>Opérations patrimoniales</i>	0,00	0,00	0,00	0,00	0,00	0,00
10	Dotations, fonds divers et réserves	0,00	0,00	0,00	0,00	0,00	0,00
13	Subventions d'investissement	0,00	1 900,30	0,00	0,00	0,00	1 900,30
16	Emprunts et dettes assimilées	0,00	0,00	0,00	0,00	0,00	0,00

MAIRIE DE GORNAY SUR MARNE - BUDGET PRINCIPAL DE GORNAY SUR MARNE - DM - 2021

(1)	Libellé	70 Services communs	71 Parc privé de la ville	72 Aide au secteur locatif	73 Aides à l'accession à la propriété	74 Plan de relance (crise sanitaire)	Total
18	Compte de liaison : affectat° (BA,régie)	0,00	0,00	0,00	0,00	0,00	0,00
20	Immobilisations incorporelles	0,00	0,00	0,00	0,00	0,00	0,00
204	Subventions d'équipement versées	0,00	0,00	0,00	0,00	0,00	0,00
21	Immobilisations corporelles	0,00	0,00	0,00	0,00	0,00	0,00
22	Immobilisations reçues en affectation	0,00	0,00	0,00	0,00	0,00	0,00
23	Immobilisations en cours	0,00	0,00	0,00	0,00	0,00	0,00
26	Participat° et créances rattachées	0,00	0,00	0,00	0,00	0,00	0,00
27	Autres immobilisations financières	0,00	0,00	0,00	0,00	0,00	0,00
Opérations pour compte de tiers		0,00	0,00	0,00	0,00	0,00	0,00
Restes à réaliser – reports		0,00	0,00	0,00	0,00	0,00	0,00
<b>SOLDE (2)</b>		<b>0,00</b>	<b>-397 134,70</b>	<b>0,00</b>	<b>0,00</b>	<b>0,00</b>	<b>-397 134,70</b>

(1) Pour le croisement par nature, le détail est fait selon le niveau de vote choisi par l'assemblée délibérante (chapitre, article ou article spécialisé).

(2) Le solde correspond à la différence entre les recettes et les dépenses. Les dépenses et les recettes correspondent à la somme des dépenses et des recettes de l'exercice ainsi que des restes à réaliser et des reports (lignes budgétaires 001 et 002). Les lignes reports 001 et 002 apparaissent à la colonne 01-Non ventilables.

<b>IV – ANNEXES</b>	<b>IV</b>
<b>ELEMENTS DU BILAN PRESENTATION CROISEE PAR FONCTION – DETAIL INVESTISSEMENT</b>	<b>A1.2</b>

**FONCTION 8 – Aménagement et services urbains, environnement**

(1)	Libellé	81 Services urbains	82 Aménagement urbain	83 Environnement	84 Plan de relance (crise sanitaire)	Total
<b>DEPENSES (2)</b>		39 000,00	1 573 681,80	15 000,00	0,00	1 627 681,80
Dépenses de l'exercice		39 000,00	1 573 681,80	15 000,00	0,00	1 627 681,80
010	Stocks	0,00	0,00	0,00	0,00	0,00
020	Dépenses imprévues	0,00	0,00	0,00	0,00	0,00
040	Opérat° ordre transfert entre sections	0,00	0,00	0,00	0,00	0,00
041	Opérations patrimoniales	0,00	25 080,00	0,00	0,00	25 080,00
10	Dotations, fonds divers et réserves	0,00	0,00	0,00	0,00	0,00
13	Subventions d'investissement	0,00	0,00	0,00	0,00	0,00
16	Emprunts et dettes assimilées	0,00	0,00	0,00	0,00	0,00
18	Compte de liaison : affectat° (BA,régie)	0,00	0,00	0,00	0,00	0,00
20	Immobilisations incorporelles	0,00	22 500,00	0,00	0,00	22 500,00
204	Subventions d'équipement versées	0,00	0,00	0,00	0,00	0,00
21	Immobilisations corporelles	39 000,00	1 526 101,80	15 000,00	0,00	1 580 101,80
22	Immobilisations reçues en affectation	0,00	0,00	0,00	0,00	0,00
23	Immobilisations en cours	0,00	0,00	0,00	0,00	0,00
26	Participat° et créances rattachées	0,00	0,00	0,00	0,00	0,00
27	Autres immobilisations financières	0,00	0,00	0,00	0,00	0,00
Opérations d'équipement		0,00	0,00	0,00	0,00	0,00
Opérations pour compte de tiers		0,00	0,00	0,00	0,00	0,00
Restes à réaliser – reports		0,00	0,00	0,00	0,00	0,00
<b>RECETTES (2)</b>		0,00	665 494,88	0,00	0,00	665 494,88
Recettes de l'exercice		0,00	665 494,88	0,00	0,00	665 494,88
010	Stocks	0,00	0,00	0,00	0,00	0,00
021	Virement de la sect° de fonctionnement	0,00	0,00	0,00	0,00	0,00
024	Produits des cessions d'immobilisations	0,00	0,00	0,00	0,00	0,00
040	Opérat° ordre transfert entre sections	0,00	0,00	0,00	0,00	0,00
041	Opérations patrimoniales	0,00	24 648,00	0,00	0,00	24 648,00
10	Dotations, fonds divers et réserves	0,00	0,00	0,00	0,00	0,00
13	Subventions d'investissement	0,00	640 846,88	0,00	0,00	640 846,88
16	Emprunts et dettes assimilées	0,00	0,00	0,00	0,00	0,00
18	Compte de liaison : affectat° (BA,régie)	0,00	0,00	0,00	0,00	0,00

MAIRIE DE GOURNAY SUR MARNE - BUDGET PRINCIPAL DE GOURNAY SUR MARNE - DM - 2021

(1)	Libellé	81 Services urbains	82 Aménagement urbain	83 Environnement	84 Plan de relance (crise sanitaire)	Total
20	Immobilisations incorporelles	0,00	0,00	0,00	0,00	0,00
204	Subventions d'équipement versées	0,00	0,00	0,00	0,00	0,00
21	Immobilisations corporelles	0,00	0,00	0,00	0,00	0,00
22	Immobilisations reçues en affectation	0,00	0,00	0,00	0,00	0,00
23	Immobilisations en cours	0,00	0,00	0,00	0,00	0,00
26	Participat° et créances rattachées	0,00	0,00	0,00	0,00	0,00
27	Autres immobilisations financières	0,00	0,00	0,00	0,00	0,00
Opérations pour compte de tiers		0,00	0,00	0,00	0,00	0,00
Restes à réaliser – reports		0,00	0,00	0,00	0,00	0,00
<b>SOLDE (2)</b>		<b>-39 000,00</b>	<b>-908 186,92</b>	<b>-15 000,00</b>	<b>0,00</b>	<b>-962 186,92</b>

(1)	Libellé	Sous-fonction 81						816 Autres réseaux et services divers
		810 Services communs	811 Eau et assainissement	812 Collecte et traitement ordures ménagères	813 Propreté urbaine	814 Eclairage public	815 Transports urbains	
<b>DEPENSES (2)</b>		<b>0,00</b>	<b>0,00</b>	<b>0,00</b>	<b>0,00</b>	<b>39 000,00</b>	<b>0,00</b>	<b>0,00</b>
Dépenses de l'exercice		0,00	0,00	0,00	0,00	39 000,00	0,00	0,00
010	Stocks	0,00	0,00	0,00	0,00	0,00	0,00	0,00
020	Dépenses imprévues	0,00	0,00	0,00	0,00	0,00	0,00	0,00
040	Opérat° ordre transfert entre sections	0,00	0,00	0,00	0,00	0,00	0,00	0,00
041	Opérations patrimoniales	0,00	0,00	0,00	0,00	0,00	0,00	0,00
10	Dotations, fonds divers et réserves	0,00	0,00	0,00	0,00	0,00	0,00	0,00
13	Subventions d'investissement	0,00	0,00	0,00	0,00	0,00	0,00	0,00
16	Emprunts et dettes assimilées	0,00	0,00	0,00	0,00	0,00	0,00	0,00
18	Compte de liaison : affectat° (BA, régie)	0,00	0,00	0,00	0,00	0,00	0,00	0,00
20	Immobilisations incorporelles	0,00	0,00	0,00	0,00	0,00	0,00	0,00
204	Subventions d'équipement versées	0,00	0,00	0,00	0,00	0,00	0,00	0,00
21	Immobilisations corporelles	0,00	0,00	0,00	0,00	39 000,00	0,00	0,00
22	Immobilisations reçues en affectation	0,00	0,00	0,00	0,00	0,00	0,00	0,00
23	Immobilisations en cours	0,00	0,00	0,00	0,00	0,00	0,00	0,00
26	Participat° et créances rattachées	0,00	0,00	0,00	0,00	0,00	0,00	0,00
27	Autres immobilisations financières	0,00	0,00	0,00	0,00	0,00	0,00	0,00
Opérations d'équipement		0,00	0,00	0,00	0,00	0,00	0,00	0,00

MAIRIE DE GOURNAY SUR MARNE - BUDGET PRINCIPAL DE GOURNAY SUR MARNE - DM - 2021

(1)	Libellé	Sous-fonction 81						
		810 Services communs	811 Eau et assainissement	812 Collecte et traitement ordures ménagères	813 Propreté urbaine	814 Eclairage public	815 Transports urbains	816 Autres réseaux et services divers
	Opérations pour compte de tiers	0,00	0,00	0,00	0,00	0,00	0,00	0,00
	Restes à réaliser – reports	0,00	0,00	0,00	0,00	0,00	0,00	0,00
	<b>RECETTES (2)</b>	<b>0,00</b>	<b>0,00</b>	<b>0,00</b>	<b>0,00</b>	<b>0,00</b>	<b>0,00</b>	<b>0,00</b>
	Recettes de l'exercice	0,00	0,00	0,00	0,00	0,00	0,00	0,00
010	Stocks	0,00	0,00	0,00	0,00	0,00	0,00	0,00
021	Virement de la sect° de fonctionnement	0,00	0,00	0,00	0,00	0,00	0,00	0,00
024	Produits des cessions d'immobilisations	0,00	0,00	0,00	0,00	0,00	0,00	0,00
040	Opérat° ordre transfert entre sections	0,00	0,00	0,00	0,00	0,00	0,00	0,00
041	Opérations patrimoniales	0,00	0,00	0,00	0,00	0,00	0,00	0,00
10	Dotations, fonds divers et réserves	0,00	0,00	0,00	0,00	0,00	0,00	0,00
13	Subventions d'investissement	0,00	0,00	0,00	0,00	0,00	0,00	0,00
16	Emprunts et dettes assimilées	0,00	0,00	0,00	0,00	0,00	0,00	0,00
18	Compte de liaison : affectat° (BA,régie)	0,00	0,00	0,00	0,00	0,00	0,00	0,00
20	Immobilisations incorporelles	0,00	0,00	0,00	0,00	0,00	0,00	0,00
204	Subventions d'équipement versées	0,00	0,00	0,00	0,00	0,00	0,00	0,00
21	Immobilisations corporelles	0,00	0,00	0,00	0,00	0,00	0,00	0,00
22	Immobilisations reçues en affectation	0,00	0,00	0,00	0,00	0,00	0,00	0,00
23	Immobilisations en cours	0,00	0,00	0,00	0,00	0,00	0,00	0,00
26	Participat° et créances rattachées	0,00	0,00	0,00	0,00	0,00	0,00	0,00
27	Autres immobilisations financières	0,00	0,00	0,00	0,00	0,00	0,00	0,00
	Opérations pour compte de tiers	0,00	0,00	0,00	0,00	0,00	0,00	0,00
	Restes à réaliser – reports	0,00	0,00	0,00	0,00	0,00	0,00	0,00
	<b>SOLDE (2)</b>	<b>0,00</b>	<b>0,00</b>	<b>0,00</b>	<b>0,00</b>	<b>-39 000,00</b>	<b>0,00</b>	<b>0,00</b>

(1)	Libellé	Sous-fonction 82				Sous fonction 83			
		820 Services communs	821 Equipements de voirie	822 Voirie communale et routes	823 Espaces verts urbains	824 Autres opérations d'aménagement urbain	830 Services communs	831 Aménagement des eaux	832 Act° spécif. lutte contre la pollution
	<b>DEPENSES (2)</b>	<b>17 500,00</b>	<b>71 000,00</b>	<b>1 195 302,00</b>	<b>289 879,80</b>	<b>0,00</b>	<b>0,00</b>	<b>0,00</b>	<b>15 000,00</b>

MAIRIE DE GOURNAY SUR MARNE - BUDGET PRINCIPAL DE GOURNAY SUR MARNE - DM - 2021

(1)	Libellé	Sous-fonction 82					Sous fonction 83			
		820 Services communs	821 Equipements de voirie	822 Voirie communale et routes	823 Espaces verts urbains	824 Autres opérations d'aménagement urbain	830 Services communs	831 Aménagement des eaux	832 Act° spécif. lutte contre la pollution	833 Préservation du milieu naturel
	Dépenses de l'exercice	17 500,00	71 000,00	1 195 302,00	289 879,80	0,00	0,00	0,00	0,00	15 000,00
010	Stocks	0,00	0,00	0,00	0,00	0,00	0,00	0,00	0,00	0,00
020	Dépenses imprévues	0,00	0,00	0,00	0,00	0,00	0,00	0,00	0,00	0,00
040	Opérat° ordre transfert entre sections	0,00	0,00	0,00	0,00	0,00	0,00	0,00	0,00	0,00
041	Opérations patrimoniales	0,00	0,00	25 080,00	0,00	0,00	0,00	0,00	0,00	0,00
10	Dotations, fonds divers et réserves	0,00	0,00	0,00	0,00	0,00	0,00	0,00	0,00	0,00
13	Subventions d'investissement	0,00	0,00	0,00	0,00	0,00	0,00	0,00	0,00	0,00
16	Emprunts et dettes assimilées	0,00	0,00	0,00	0,00	0,00	0,00	0,00	0,00	0,00
18	Compte de liaison : affectat° (BA,régie)	0,00	0,00	0,00	0,00	0,00	0,00	0,00	0,00	0,00
20	Immobilisations incorporelles	17 500,00	0,00	5 000,00	0,00	0,00	0,00	0,00	0,00	0,00
204	Subventions d'équipement versées	0,00	0,00	0,00	0,00	0,00	0,00	0,00	0,00	0,00
21	Immobilisations corporelles	0,00	71 000,00	1 165 222,00	289 879,80	0,00	0,00	0,00	0,00	15 000,00
22	Immobilisations reçues en affectation	0,00	0,00	0,00	0,00	0,00	0,00	0,00	0,00	0,00
23	Immobilisations en cours	0,00	0,00	0,00	0,00	0,00	0,00	0,00	0,00	0,00
26	Participat° et créances rattachées	0,00	0,00	0,00	0,00	0,00	0,00	0,00	0,00	0,00
27	Autres immobilisations financières	0,00	0,00	0,00	0,00	0,00	0,00	0,00	0,00	0,00
	Opérations d'équipement	0,00	0,00	0,00	0,00	0,00	0,00	0,00	0,00	0,00
	Opérations pour compte de tiers	0,00	0,00	0,00	0,00	0,00	0,00	0,00	0,00	0,00
	Restes à réaliser – reports	0,00	0,00	0,00	0,00	0,00	0,00	0,00	0,00	0,00
	<b>RECETTES (2)</b>	0,00	0,00	511 996,00	153 498,88	0,00	0,00	0,00	0,00	0,00
	Recettes de l'exercice	0,00	0,00	511 996,00	153 498,88	0,00	0,00	0,00	0,00	0,00
010	Stocks	0,00	0,00	0,00	0,00	0,00	0,00	0,00	0,00	0,00
021	Virement de la sect° de fonctionnement	0,00	0,00	0,00	0,00	0,00	0,00	0,00	0,00	0,00
024	Produits des cessions d'immobilisations	0,00	0,00	0,00	0,00	0,00	0,00	0,00	0,00	0,00
040	Opérat° ordre transfert entre sections	0,00	0,00	0,00	0,00	0,00	0,00	0,00	0,00	0,00
041	Opérations patrimoniales	0,00	0,00	24 648,00	0,00	0,00	0,00	0,00	0,00	0,00
10	Dotations, fonds divers et réserves	0,00	0,00	0,00	0,00	0,00	0,00	0,00	0,00	0,00
13	Subventions d'investissement	0,00	0,00	487 348,00	153 498,88	0,00	0,00	0,00	0,00	0,00
16	Emprunts et dettes assimilées	0,00	0,00	0,00	0,00	0,00	0,00	0,00	0,00	0,00
18	Compte de liaison : affectat° (BA,régie)	0,00	0,00	0,00	0,00	0,00	0,00	0,00	0,00	0,00
20	Immobilisations incorporelles	0,00	0,00	0,00	0,00	0,00	0,00	0,00	0,00	0,00
204	Subventions d'équipement versées	0,00	0,00	0,00	0,00	0,00	0,00	0,00	0,00	0,00

MAIRIE DE GOURNAY SUR MARNE - BUDGET PRINCIPAL DE GOURNAY SUR MARNE - DM - 2021

(1)	Libellé	Sous-fonction 82					Sous fonction 83			
		820 Services communs	821 Equipements de voirie	822 Voirie communale et routes	823 Espaces verts urbains	824 Autres opérations d'aménagement urbain	830 Services communs	831 Aménagement des eaux	832 Act° spécif. lutte contre la pollution	833 Préservation du milieu naturel
21	Immobilisations corporelles	0,00	0,00	0,00	0,00	0,00	0,00	0,00	0,00	0,00
22	Immobilisations reçues en affectation	0,00	0,00	0,00	0,00	0,00	0,00	0,00	0,00	0,00
23	Immobilisations en cours	0,00	0,00	0,00	0,00	0,00	0,00	0,00	0,00	0,00
26	Participat° et créances rattachées	0,00	0,00	0,00	0,00	0,00	0,00	0,00	0,00	0,00
27	Autres immobilisations financières	0,00	0,00	0,00	0,00	0,00	0,00	0,00	0,00	0,00
Opérations pour compte de tiers		0,00	0,00	0,00	0,00	0,00	0,00	0,00	0,00	0,00
Restes à réaliser – reports		0,00	0,00	0,00	0,00	0,00	0,00	0,00	0,00	0,00
<b>SOLDE (2)</b>		<b>-17 500,00</b>	<b>-71 000,00</b>	<b>-683 306,00</b>	<b>-136 380,92</b>	<b>0,00</b>	<b>0,00</b>	<b>0,00</b>	<b>0,00</b>	<b>-15 000,00</b>

(1) Pour le croisement par nature, le détail est fait selon le niveau de vote choisi par l'assemblée délibérante (chapitre, article ou article spécialisé).

(2) Le solde correspond à la différence entre les recettes et les dépenses. Les dépenses et les recettes correspondent à la somme des dépenses et des recettes de l'exercice ainsi que des restes à réaliser et des reports (lignes budgétaires 001 et 002). Les lignes reports 001 et 002 apparaissent à la colonne 01-Non ventilables.



<b>IV – ANNEXES</b>	<b>IV</b>
<b>ELEMENTS DU BILAN PRESENTATION CROISEE PAR FONCTION – DETAIL INVESTISSEMENT</b>	<b>A1.2</b>

**FONCTION 9 – Action économique**

(1)	Libellé	90 Interventions économiques	91 Foires et marchés	92 Aides à l'agriculture et aux industries	93 Aides à l'énergie, indus. manufact., BTP	94 Aides commerce et services marchands	95 Aides au tourisme	96 Aides aux services publics	97 Plan de relance (crise sanitaire)	Total
<b>DEPENSES (2)</b>		0,00	3 124,45	0,00	0,00	0,00	0,00	0,00	0,00	3 124,45
Dépenses de l'exercice		0,00	3 124,45	0,00	0,00	0,00	0,00	0,00	0,00	3 124,45
010	Stocks	0,00	0,00	0,00	0,00	0,00	0,00	0,00	0,00	0,00
020	Dépenses imprévues	0,00	0,00	0,00	0,00	0,00	0,00	0,00	0,00	0,00
040	Opérat° ordre transfert entre sections	0,00	0,00	0,00	0,00	0,00	0,00	0,00	0,00	0,00
041	Opérations patrimoniales	0,00	3 124,45	0,00	0,00	0,00	0,00	0,00	0,00	3 124,45
10	Dotations, fonds divers et réserves	0,00	0,00	0,00	0,00	0,00	0,00	0,00	0,00	0,00
13	Subventions d'investissement	0,00	0,00	0,00	0,00	0,00	0,00	0,00	0,00	0,00
16	Emprunts et dettes assimilées	0,00	0,00	0,00	0,00	0,00	0,00	0,00	0,00	0,00
18	Compte de liaison : affectat° (BA,régie)	0,00	0,00	0,00	0,00	0,00	0,00	0,00	0,00	0,00
20	Immobilisations incorporelles	0,00	0,00	0,00	0,00	0,00	0,00	0,00	0,00	0,00
204	Subventions d'équipement versées	0,00	0,00	0,00	0,00	0,00	0,00	0,00	0,00	0,00
21	Immobilisations corporelles	0,00	0,00	0,00	0,00	0,00	0,00	0,00	0,00	0,00
22	Immobilisations reçues en affectation	0,00	0,00	0,00	0,00	0,00	0,00	0,00	0,00	0,00
23	Immobilisations en cours	0,00	0,00	0,00	0,00	0,00	0,00	0,00	0,00	0,00
26	Participat° et créances rattachées	0,00	0,00	0,00	0,00	0,00	0,00	0,00	0,00	0,00
27	Autres immobilisations financières	0,00	0,00	0,00	0,00	0,00	0,00	0,00	0,00	0,00
Opérations d'équipement		0,00	0,00	0,00	0,00	0,00	0,00	0,00	0,00	0,00
Opérations pour compte de tiers		0,00	0,00	0,00	0,00	0,00	0,00	0,00	0,00	0,00

**MAIRIE DE GOURNAY SUR MARNE - BUDGET PRINCIPAL DE GOURNAY SUR MARNE - DM - 2021**

(1)	Libellé	90 Interventions économiques	91 Foires et marchés	92 Aides à l'agriculture et aux industries	93 Aides à l'énergie, indus. manufact., BTP	94 Aides commerce et services marchands	95 Aides au tourisme	96 Aides aux services publics	97 Plan de relance (crise sanitaire)	Total
	Restes à réaliser – reports	0,00	0,00	0,00	0,00	0,00	0,00	0,00	0,00	0,00
	<b>RECETTES (2)</b>	<b>0,00</b>	<b>3 124,45</b>	<b>0,00</b>	<b>0,00</b>	<b>0,00</b>	<b>0,00</b>	<b>0,00</b>	<b>0,00</b>	<b>3 124,45</b>
	Recettes de l'exercice	0,00	3 124,45	0,00	0,00	0,00	0,00	0,00	0,00	3 124,45
010	Stocks	0,00	0,00	0,00	0,00	0,00	0,00	0,00	0,00	0,00
021	Virement de la sect° de fonctionnement	0,00	0,00	0,00	0,00	0,00	0,00	0,00	0,00	0,00
024	Produits des cessions d'immobilisations	0,00	0,00	0,00	0,00	0,00	0,00	0,00	0,00	0,00
040	Opérat° ordre transfert entre sections	0,00	0,00	0,00	0,00	0,00	0,00	0,00	0,00	0,00
041	Opérations patrimoniales	0,00	3 124,45	0,00	0,00	0,00	0,00	0,00	0,00	3 124,45
10	Dotations, fonds divers et réserves	0,00	0,00	0,00	0,00	0,00	0,00	0,00	0,00	0,00
13	Subventions d'investissement	0,00	0,00	0,00	0,00	0,00	0,00	0,00	0,00	0,00
16	Emprunts et dettes assimilées	0,00	0,00	0,00	0,00	0,00	0,00	0,00	0,00	0,00
18	Compte de liaison : affectat° (BA,régie)	0,00	0,00	0,00	0,00	0,00	0,00	0,00	0,00	0,00
20	Immobilisations incorporelles	0,00	0,00	0,00	0,00	0,00	0,00	0,00	0,00	0,00
204	Subventions d'équipement versées	0,00	0,00	0,00	0,00	0,00	0,00	0,00	0,00	0,00
21	Immobilisations corporelles	0,00	0,00	0,00	0,00	0,00	0,00	0,00	0,00	0,00
22	Immobilisations reçues en affectation	0,00	0,00	0,00	0,00	0,00	0,00	0,00	0,00	0,00
23	Immobilisations en cours	0,00	0,00	0,00	0,00	0,00	0,00	0,00	0,00	0,00
26	Participat° et créances rattachées	0,00	0,00	0,00	0,00	0,00	0,00	0,00	0,00	0,00
27	Autres immobilisations financières	0,00	0,00	0,00	0,00	0,00	0,00	0,00	0,00	0,00
	Opérations pour compte de tiers	0,00	0,00	0,00	0,00	0,00	0,00	0,00	0,00	0,00
	Restes à réaliser – reports	0,00	0,00	0,00	0,00	0,00	0,00	0,00	0,00	0,00
	<b>SOLDE (2)</b>	<b>0,00</b>	<b>0,00</b>	<b>0,00</b>	<b>0,00</b>	<b>0,00</b>	<b>0,00</b>	<b>0,00</b>	<b>0,00</b>	<b>0,00</b>

(1) Pour le croisement par nature, le détail est fait selon le niveau de vote choisi par l'assemblée délibérante (chapitre, article ou article spécialisé).

(2) Le solde correspond à la différence entre les recettes et les dépenses. Les dépenses et les recettes correspondent à la somme des dépenses et des recettes de l'exercice ainsi que des restes à réaliser et des reports (lignes budgétaires 001 et 002). Les lignes reports 001 et 002 apparaissent à la colonne 01-Non ventilables.

<b>IV – ANNEXES</b>	<b>IV</b>
<b>ELEMENTS DU BILAN – ETAT DE LA DETTE – REPARTITION PAR NATURE DE DETTE</b>	<b>A2.2</b>

**A2.2 – REPARTITION PAR NATURE DE DETTE (hors 16449 et 166)**

Nature (Pour chaque ligne, indiquer le numéro de contrat)	Emprunts et dettes à l'origine du contrat													
	Organisme prêteur ou chef de file	Date de signature	Date d'émission ou date de mobilisation (1)	Date du premier remboursement	Nominal (2)	Type de taux d'intérêt (3)	Index (4)	Taux initial		Devise	Périodicité des remboursements (6)	Profil d'amortissement (7)	Possibilité de remboursement anticipé O/N	Catégorie d'emprunt (8)
								Niveau de taux (5)	Taux actuariel					
<b>163 Emprunts obligataires (Total)</b>					0,00									
<b>164 Emprunts auprès des établissements financiers (Total)</b>					9 019 750,00									
1641 Emprunts en euros (total)					9 019 750,00									
2012019	Caisse Allocations Familiales	26/07/2012	26/07/2012	05/06/2014	78 750,00	F	Taux fixe à 0 %	0,000	0,000	EUR	A	P	O	A-1
2012020	Caisse Allocations Familiales	26/07/2012	26/07/2012	05/06/2014	114 000,00	F	Taux fixe à 0 %	0,000	0,000	EUR	A	P	O	A-1
201600197	Caisse Allocations Familiales	01/11/2016	01/11/2016	05/06/2018	175 000,00	F	Taux fixe à 0 %	0,000	0,000	EUR	A	P	O	A-1
MIN259768EUR	SFIL CAFFIL	19/11/2008	31/12/2008	01/04/2009	2 500 000,00	C	3.99-(5*Cap 6 sur Euribor 12M(Postfixé))	3,990	4,050	EUR	A	X	O	E-1
MIN264999EUR	SFIL CAFFIL	15/04/2009	31/12/2009	01/04/2010	1 000 000,00	V	Euribor 3M + 1.37	2,080	2,120	EUR	T	P	O	A-1
MIS265002EUR	SFIL CAFFIL	15/04/2009	30/06/2009	01/06/2010	410 000,00	V	Euribor 12M + 1.37	2,880	2,930	EUR	A	C	O	A-1
MON197185EUR	SFIL CAFFIL	27/03/2002	27/12/2002	01/04/2003	625 000,00	C	Taux fixe à 5.31 %	5,310	5,500	EUR	T	P	N	B-1
MON271334EUR	SFIL CAFFIL	17/07/2010	16/09/2010	01/01/2011	880 000,00	F	Taux fixe à 3.3 %	3,300	3,340	EUR	T	P	O	A-1
MON271335EUR	SFIL CAFFIL	17/07/2010	16/09/2010	01/01/2011	120 000,00	F	Taux fixe à 3.3 %	3,300	3,340	EUR	T	P	O	A-1
MON281674EUR	BANQUE POSTALE	06/12/2013	05/02/2014	01/06/2014	1 247 000,00	F	Taux fixe à 3.72 %	3,720	3,770	EUR	T	C	O	A-1
MON283998EUR	NEF Société coopérative	09/06/2016	01/07/2016	01/07/2017	1 125 000,00	F	Taux fixe à 4.05 %	4,050	4,110	EUR	A	P	O	A-1
MON526998EUR/ex MON501564EUR/	SFIL CAFFIL	18/12/2004	24/12/2014	01/04/2015	745 000,00	V	(Euribor 3M + 1.05)-Floor -1.05 sur Euribor 3M	1,130	1,150	EUR	T	C	O	A-1
1643 Emprunts en devises (total)					0,00									
16441 Emprunts assortis d'une option de tirage sur ligne de trésorerie (total)					0,00									

MAIRIE DE GOURNAY SUR MARNE - BUDGET PRINCIPAL DE GOURNAY SUR MARNE - DM - 2021

Nature (Pour chaque ligne, indiquer le numéro de contrat)	Emprunts et dettes à l'origine du contrat													
	Organisme prêteur ou chef de file	Date de signature	Date d'émission ou date de mobilisation (1)	Date du premier remboursement	Nominal (2)	Type de taux d'intérêt (3)	Index (4)	Taux initial		Devise	Périodicité des remboursements (6)	Profil d'amortissement (7)	Possibilité de remboursement anticipé O/N	Catégorie d'emprunt (8)
								Niveau de taux (5)	Taux actuariel					
165 Dépôts et cautionnements reçus (Total)					0,00									
167 Emprunts et dettes assortis de conditions particulières (Total)					0,00									
1671 Avances consolidées du Trésor (total)					0,00									
1672 Emprunts sur comptes spéciaux du Trésor (total)					0,00									
1675 Dettes pour METP et PPP (total)					0,00									
1676 Dettes envers locataires-acquéreurs (total)					0,00									
1678 Autres emprunts et dettes (total)					0,00									
168 Emprunts et dettes assimilés (Total)					0,00									
1681 Autres emprunts (total)					0,00									
1682 Bons à moyen terme négociables (total)					0,00									
1687 Autres dettes (total)					0,00									
<b>Total général</b>					<b>9 019 750,00</b>									

(1) Si un emprunt donne lieu à plusieurs mobilisations, indiquer la date de la première mobilisation.

(2) Nominal : montant emprunté à l'origine.

(3) Type de taux d'intérêt : F : fixe ; V : variable simple ; C : complexe (c'est-à-dire un taux variable qui n'est pas seulement défini comme la simple addition d'un taux usuel de référence et d'une marge exprimée en point de pourcentage).

(4) Mentionner le ou les types d'index (ex : Euribor 3 mois).

(5) Indiquer le niveau de taux à l'origine du contrat.

(6) Indiquer la périodicité des remboursements : A : annuelle ; M : mensuelle ; B : bimestrielle ; S : semestrielle ; T : trimestrielle ; X autre.

(7) Indiquer C pour amortissement constant, P pour amortissement progressif, F pour *in fine*, X pour autres à préciser.

(8) Catégorie d'emprunt à l'origine. Exemple A-1 (cf. la classification des emprunts suivant la typologie de la circulaire IOCB1015077C du 25 juin 2010 sur les produits financiers offerts aux collectivités territoriales).

<b>IV – ANNEXES</b>	<b>IV</b>
<b>ELEMENTS DU BILAN – ETAT DE LA DETTE – REPARTITION PAR NATURE DE DETTE</b>	<b>A2.2</b>

**A2.2 – REPARTITION PAR NATURE DE DETTE (hors 16449 et 166) (suite)**

Nature (Pour chaque ligne, indiquer le numéro de contrat)	Couverture ? O/N (10)	Montant couvert	Catégorie d'emprunt après couverture éventuelle (11)	Capital restant dû au 01/01/N	Durée résiduelle (en années)	Emprunts et dettes au 01/01/N			Annuité de l'exercice			ICNE de l'exercice
						Type de taux (12)	Taux d'intérêt		Capital	Charges d'intérêt (15)	Intérêts perçus (le cas échéant) (16)	
							Index (13)	Niveau de taux d'intérêt à la date de vote du budget (14)				
<b>163 Emprunts obligataires (Total)</b>		0,00		0,00					0,00	0,00	0,00	0,00
<b>164 Emprunts auprès des établissements financiers (Total)</b>		0,00		5 457 728,19					433 123,25	172 373,13	0,00	80 317,49
1641 Emprunts en euros (total)		0,00		5 457 728,19					433 123,25	172 373,13	0,00	80 317,49
2012019	N	0,00	A-1	23 625,00	2,43	F	Taux fixe à 0 %	0,000	7 875,00	0,00	0,00	0,00
2012020	N	0,00	A-1	34 200,00	2,43	F	Taux fixe à 0 %	0,000	11 400,00	0,00	0,00	0,00
201600197	N	0,00	A-1	122 500,00	6,43	F	Taux fixe à 0 %	0,000	17 500,00	0,00	0,00	0,00
MIN259768EUR	N	0,00	E-1	1 775 079,34	22,25	C	3.99-(5*Cap 6 sur Euribor 12M(Postfixé))	4,050	61 244,49	71 809,36	0,00	52 046,31
MIN264999EUR	N	0,00	A-1	514 057,20	9,00	V	Euribor 3M + 1.37	0,840	50 947,15	4 239,11	0,00	983,66
MIS265002EUR	N	0,00	A-1	34 166,63	0,42	V	Euribor 12M + 1.37	1,310	34 166,63	447,56	0,00	0,00
MON197185EUR	N	0,00	B-1	108 759,06	2,00	C	Taux fixe 5.31% à barrière 6% sur Euribor 3M (Marge de 0.14%)	5,500	46 691,18	4 922,50	0,00	833,10
MON271334EUR	N	0,00	A-1	511 658,35	9,75	F	Taux fixe à 3.3 %	3,340	43 935,81	16 344,75	0,00	3 815,84
MON271335EUR	N	0,00	A-1	69 771,52	9,75	F	Taux fixe à 3.3 %	3,340	5 991,25	2 228,83	0,00	520,34
MON281674EUR	N	0,00	A-1	826 137,50	13,17	F	Taux fixe à 3.72 %	3,770	62 350,00	29 862,54	0,00	2 288,82
MON283998EUR	N	0,00	A-1	978 357,00	15,50	F	Taux fixe à 4.05 %	4,110	41 355,06	40 173,78	0,00	19 290,53
MON526998EUR/ex MON501564EUR/	N	0,00	A-1	459 416,59	9,00	V	(Euribor 3M + 1.05)-Floor -1.05 sur Euribor 3M	0,520	49 666,68	2 344,70	0,00	538,89
1643 Emprunts en devises (total)		0,00		0,00					0,00	0,00	0,00	0,00
16441 Emprunts assortis d'une option de tirage sur ligne de trésorerie (total) (9)		0,00		0,00					0,00	0,00	0,00	0,00

**MAIRIE DE GOURNAY SUR MARNE - BUDGET PRINCIPAL DE GOURNAY SUR MARNE - DM - 2021**

Nature (Pour chaque ligne, indiquer le numéro de contrat)	Emprunts et dettes au 01/01/N											
	Couverture ? O/N (10)	Montant couvert	Catégorie d'emprunt après couverture éventuelle (11)	Capital restant dû au 01/01/N	Durée résiduelle (en années)	Taux d'intérêt			Annuité de l'exercice			ICNE de l'exercice
						Type de taux (12)	Index (13)	Niveau de taux d'intérêt à la date de vote du budget (14)	Capital	Charges d'intérêt (15)	Intérêts perçus (le cas échéant) (16)	
<b>165 Dépôts et cautionnements reçus (Total)</b>		<b>0,00</b>		<b>0,00</b>					<b>0,00</b>	<b>0,00</b>	<b>0,00</b>	<b>0,00</b>
<b>167 Emprunts et dettes assortis de conditions particulières (Total)</b>		<b>0,00</b>		<b>0,00</b>					<b>0,00</b>	<b>0,00</b>	<b>0,00</b>	<b>0,00</b>
1671 Avances consolidées du Trésor (total)		0,00		0,00					0,00	0,00	0,00	0,00
1672 Emprunts sur comptes spéciaux (total)		0,00		0,00					0,00	0,00	0,00	0,00
1675 Dettes pour METP et PPP (total)		0,00		0,00					0,00	0,00	0,00	0,00
1676 Dettes envers locataires-acquéreurs (total)		0,00		0,00					0,00	0,00	0,00	0,00
1678 Autres emprunts et dettes (total)		0,00		0,00					0,00	0,00	0,00	0,00
<b>168 Emprunts et dettes assimilés (Total)</b>		<b>0,00</b>		<b>0,00</b>					<b>0,00</b>	<b>0,00</b>	<b>0,00</b>	<b>0,00</b>
1681 Autres emprunts (total)		0,00		0,00					0,00	0,00	0,00	0,00
1682 Bons à moyen terme négociables (total)		0,00		0,00					0,00	0,00	0,00	0,00
1687 Autres dettes (total)		0,00		0,00					0,00	0,00	0,00	0,00
<b>Total général</b>		<b>0,00</b>		<b>5 457 728,19</b>					<b>433 123,25</b>	<b>172 373,13</b>	<b>0,00</b>	<b>80 317,49</b>

(9) S'agissant des emprunts assortis d'une ligne de trésorerie, il faut faire ressortir le remboursement du capital de la dette prévue pour l'exercice correspondant au véritable endettement.

(10) Si l'emprunt est soumis à couverture, il convient de compléter le tableau « détail des opérations de couverture ».

(11) Catégorie d'emprunt. Exemple A-1 (cf. la classification des emprunts suivant la typologie de la circulaire IOCB1015077C du 25 juin 2010 sur les produits financiers offerts aux collectivités territoriales).

(12) Type de taux d'intérêt après opérations de couverture : F : fixe ; V : variable simple ; C : complexe (c'est-à-dire un taux variable qui n'est pas seulement défini comme la simple addition d'un taux usuel de référence et d'une marge exprimée en point de pourcentage).

(13) Mentionner l'index en cours au 01/01/N après opérations de couverture.

(14) Taux après opérations de couverture éventuelles. Pour les emprunts à taux variable, indiquer le niveau à la date de vote du budget.

(15) Il s'agit des intérêts dus au titre du contrat initial et comptabilisés à l'article 66111 « Intérêts réglés à l'échéance » (intérêts décaissés) et intérêts éventuels dus au titre du contrat d'échange éventuel et comptabilisés à l'article 668.

(16) Indiquer les intérêts éventuellement reçus au titre du contrat d'échange éventuel et comptabilisés au 768.

<b>IV – ANNEXES</b>	<b>IV</b>
<b>ELEMENTS DU BILAN – ETAT DE LA DETTE – REPARTITION DES EMPRUNTS PAR STRUCTURE DE TAUX</b>	<b>A2.3</b>

**A2.3 – REPARTITION DES EMPRUNTS PAR STRUCTURE DE TAUX (HORS A1)**

Emprunts ventilés par structure de taux selon le risque le plus élevé (Pour chaque ligne, indiquer le numéro de contrat) (1)	Organisme prêteur ou chef de file	Nominal (2)	Capital restant dû au 01/01/N (3)	Type d'indices (4)	Durée du contrat	Dates des périodes bonifiées	Taux minimal (5)	Taux maximal (6)	Coût de sortie (7)	Taux maximal après couverture éventuelle (8)	Niveau du taux à la date de vote du budget (9)	Intérêts à payer au cours de l'exercice (10)	Intérêts à percevoir au cours de l'exercice (le cas échéant) (11)	% par type de taux selon le capital restant dû
Echange de taux, taux variable simple plafonné (cap) ou encadré (tunnel) (A)														
<b>TOTAL (A)</b>		<b>0,00</b>	<b>0,00</b>						<b>0,00</b>			<b>0,00</b>	<b>0,00</b>	<b>0,00</b>
Barrière simple (B)														
MON197185EUR	SFIL CAFFIL	625 000,00	108 759,06	1	20,00		Taux fixe à 5.31 %	Taux fixe à 5.31 %	0,00	Taux fixe 5.31% à barrière 6% sur Euribor 3M (Marge de 0.14%)	5,500	4 922,50	0,00	1,99
<b>TOTAL (B)</b>		<b>625 000,00</b>	<b>108 759,06</b>						<b>0,00</b>			<b>4 922,50</b>	<b>0,00</b>	<b>1,99</b>
Option d'échange (C)														
<b>TOTAL (C)</b>		<b>0,00</b>	<b>0,00</b>						<b>0,00</b>			<b>0,00</b>	<b>0,00</b>	<b>0,00</b>
Multiplicateur jusqu'à 3 ou multiplicateur jusqu'à 5 capé (D)														
<b>TOTAL (D)</b>		<b>0,00</b>	<b>0,00</b>						<b>0,00</b>			<b>0,00</b>	<b>0,00</b>	<b>0,00</b>
Multiplicateur jusqu'à 5 (E)														
MIN259768EUR	SFIL CAFFIL	2 500 000,00	1 775 079,34	1	34,25		Euribor 12M + 0.25	3.99-(5*Cap 6 sur Euribor 12M(Postfixé))	701 527,69	3.99-(5*Cap 6 sur Euribor 12M(Postfixé))	4,050	71 809,36	0,00	32,52
<b>TOTAL (E)</b>		<b>2 500 000,00</b>	<b>1 775 079,34</b>						<b>701 527,69</b>			<b>71 809,36</b>	<b>0,00</b>	<b>32,52</b>
Autres types de structures (F)														
<b>TOTAL (F)</b>		<b>0,00</b>	<b>0,00</b>						<b>0,00</b>			<b>0,00</b>	<b>0,00</b>	<b>0,00</b>
<b>TOTAL GENERAL</b>		<b>3 125 000,00</b>	<b>1 883 838,40</b>						<b>701 527,69</b>			<b>76 731,86</b>	<b>0,00</b>	<b>34,52</b>

(1) Répartir les emprunts selon le type de structure de taux (de A à F selon la classification de la charte de bonne conduite) en fonction du risque le plus élevé à courir sur toute la durée de vie du contrat de prêt et après opérations de couverture éventuelles.

(2) Nominal : montant emprunté à l'origine. En cas de couverture partielle d'un emprunt, indiquer séparément sur deux lignes la part du nominal couvert et la part non couverte.

(3) En cas de couverture partielle d'un emprunt, indiquer séparément sur deux lignes la part du capital restant dû couvert et la part non couverte.

## **MAIRIE DE GOURNAY SUR MARNE - BUDGET PRINCIPAL DE GOURNAY SUR MARNE - DM - 2021**

- (4) Indiquer la classification de l'indice sous-jacent suivant la typologie de la circulaire du 25 juin 2010 sur les produits financiers (de 1 à 6). 1 : Indice zone euro / 2 : Indices inflation française ou zone euro ou écart entre ces indices / 3 : Ecart indice zone euro / 4 : Indices hors zone euro ou écart d'indices dont l'un est hors zone euro / 5 : écarts d'indices hors zone euro / 6 : autres indices.
- (5) Taux hors opération de couverture. Indiquer le montant, l'index ou la formule correspondant au taux minimal du contrat de prêt sur toute la durée du contrat.
- (6) Taux hors opération de couverture. Indiquer le montant, l'index ou la formule correspondant au taux maximal du contrat de prêt sur toute la durée du contrat.
- (7) Coût de sortie : indiquer le montant de l'indemnité contractuelle de remboursement définitif de l'emprunt au 01/01/N ou le cas échéant, à la prochaine date d'échéance.
- (8) Montant, index ou formule.
- (9) Indiquer le niveau de taux après opérations de couverture éventuelles. Pour les emprunts à taux variables, indiquer le niveau du taux à la date de vote du budget.
- (10) Indiquer les intérêts à payer au titre du contrat initial et comptabilisés à l'article 66111 et des intérêts éventuels à payer au titre du contrat d'échange et comptabilisés à l'article 668.
- (11) Indiquer les intérêts à percevoir au titre du contrat d'échange et comptabilisés au 768.



<b>IV – ANNEXES</b>	<b>IV</b>
<b>ELEMENTS DU BILAN – ETAT DE LA DETTE – TYPOLOGIE DE LA REPARTITION DE L'ENCOURS</b>	<b>A2.4</b>

**A2.4 – TYPOLOGIE DE LA REPARTITION DE L'ENCOURS (1)**

Indices sous-jacents		(1) Indices zone euro	(2) Indices inflation française ou zone euro ou écart entre ces indices	(3) Ecart d'indices zone euro	(4) Indices hors zone euro et écarts d'indices dont l'un est un indice hors zone euro	(5) Ecart d'indices hors zone euro	(6) Autres indices
<b>Structure</b>							
<b>(A) Taux fixe simple. Taux variable simple. Echange de taux fixe contre taux variable ou inversement. Echange de taux structuré contre taux variable ou taux fixe (sens unique). Taux variable simple plafonné (cap) ou encadré (tunnel)</b>	Nombre de produits	10	0	0	0	0	
	% de l'encours	65,49	0,00	0,00	0,00	0,00	
	Montant en euros	3 573 889,79	0,00	0,00	0,00	0,00	
<b>(B) Barrière simple. Pas d'effet de levier</b>	Nombre de produits	1	0	0	0	0	
	% de l'encours	1,99	0,00	0,00	0,00	0,00	
	Montant en euros	108 759,06	0,00	0,00	0,00	0,00	
<b>(C) Option d'échange (swaption)</b>	Nombre de produits	0	0	0	0	0	
	% de l'encours	0,00	0,00	0,00	0,00	0,00	
	Montant en euros	0,00	0,00	0,00	0,00	0,00	
<b>(D) Multiplicateur jusqu'à 3 ; multiplicateur jusqu'à 5 capé</b>	Nombre de produits	0	0	0	0	0	
	% de l'encours	0,00	0,00	0,00	0,00	0,00	
	Montant en euros	0,00	0,00	0,00	0,00	0,00	
<b>(E) Multiplicateur jusqu'à 5</b>	Nombre de produits	1	0	0	0	0	
	% de l'encours	32,52	0,00	0,00	0,00	0,00	
	Montant en euros	1 775 079,34	0,00	0,00	0,00	0,00	
<b>(F) Autres types de structures</b>	Nombre de produits						0
	% de l'encours						0,00
	Montant en euros						0,00

(1) Cette annexe retrace le stock de dette au 01/01/N après opérations de couverture éventuelles.

<b>IV – ANNEXES</b>	<b>IV</b>
<b>ELEMENTS DU BILAN</b> <b>METHODES UTILISEES POUR LES AMORTISSEMENTS</b>	<b>A3</b>

**A3 – AMORTISSEMENTS – METHODES UTILISEES**

<b>CHOIX DE L'ASSEMBLEE DELIBERANTE</b>	<b>Délibération du</b>
<b>Biens de faible valeur</b> Seuil unitaire en deçà duquel les immobilisations de peu de valeur s'amortissent sur un an (article R. 2321-1 du CGCT) : 700.00 €	2019-10-03

Procédure d'amortissement (linéaire, dégressif, variable)	Catégories de biens amortis	Durée (en années)	
L	Autre matériel et outillage de voirie	10	07/02/2013
L	Nature : 238 Avance versées sur commande d'immo. c	0	07/02/2013
L	Subvention d'investissement Régions	10	03/10/2019
L	subvention d'investissement département	50	03/10/2019
L	Subvention d'investissement autres	10	03/10/2019
L	Dotation d'équipement des territoires ruraux	15	03/10/2019
L	Frais d'études,élaboration,modif,rév doc urba	5	03/10/2019
L	Frais d'études	5	03/10/2019
L	Frais de recherche et de développement	5	03/10/2019
L	Frais d'insertion	5	03/10/2019
L	Sub. Equipt versée Depart. biens mobiliers etudes	5	03/10/2019
L	Sub. Equipt versée Depart. Batiments	30	03/10/2019
L	Sub. Equip versée Depart. Projets infrastructure	40	03/10/2019
L	Sub. Equip.versée autres org,mobiliers, études	5	03/10/2019
L	Sub. Equipt versée autres organ. Publics Batiments	30	03/10/2019
L	Sub. Equip versée autres org.Projet infrastructure	40	03/10/2019
L	Concessions et droits similaires	2	03/10/2019
L	Plantations d'arbres et d'arbuste	15	03/10/2019
L	Autres agencements et aménagements de terrains	15	03/10/2019
L	Instal. matér. outil. techniques Réseaux voirie	30	03/10/2019
L	Installations de voirie	20	03/10/2019
L	Réseaux d'adduction d'eau	30	03/10/2019
L	Réseaux d'assainissement	30	03/10/2019
L	Réseaux Câblés	30	03/10/2019
L	Réseaux d'électrification	30	03/10/2019
L	Autres réseaux	30	03/10/2019
L	Instal. Matériel roulant incendie, défense civile	15	03/10/2019
L	Instal. autres matériels incendie, défense civile	15	03/10/2019
L	Matériel roulant de voirie	10	03/10/2019
L	Autres installations, matériel, outillage techniqu	15	03/10/2019
L	Installations générales aménagt agent divers	15	03/10/2019
L	Matériel de transport	10	03/10/2019
L	Matériel de bureau et matériel informatique	5	03/10/2019
L	Mobilier de bureau	10	03/10/2019
L	Autres immobilisations corporelles	10	03/10/2019

<b>IV – ANNEXES</b>	<b>IV</b>
<b>ELEMENTS DU BILAN ETAT DES PROVISIONS</b>	<b>A4</b>

**A4 – ETAT DES PROVISIONS**

Nature de la provision	Montant de la provision de l'exercice (1)	Date de constitution de la provision	Montant des provisions constituées au 01/01/N	Montant total des provisions constituées	Montant des reprises	SOLDE
<b>PROVISIONS BUDGETAIRES</b>						
Provisions pour risques et charges (2)	0,00		0,00	0,00	0,00	0,00
Provisions pour dépréciation (2)	0,00		0,00	0,00	0,00	0,00
<b>TOTAL PROVISIONS BUDGETAIRES</b>	<b>0,00</b>		<b>0,00</b>	<b>0,00</b>	<b>0,00</b>	<b>0,00</b>
<b>PROVISIONS SEMI-BUDGETAIRES</b>						
Provisions. pour risques et charges (2)	6 000,00		0,00	6 000,00	0,00	6 000,00
PC n°09303319C0023	2 000,00	27/03/2021	0,00	2 000,00	0,00	2 000,00
PC n°09303319C0021	2 000,00	27/03/2021	0,00	2 000,00	0,00	2 000,00
PC n°09303319C0012	2 000,00	27/03/2021	0,00	2 000,00	0,00	2 000,00
<b>Provisions pour dépréciation (2)</b>	<b>1 065,88</b>		<b>0,00</b>	<b>1 065,88</b>	<b>0,00</b>	<b>1 065,88</b>
Provision pour créances douteuses	1 065,88	20/10/2021	0,00	1 065,88	0,00	1 065,88
<b>TOTAL PROVISIONS SEMI-BUDGETAIRES</b>	<b>7 065,88</b>		<b>0,00</b>	<b>7 065,88</b>	<b>0,00</b>	<b>7 065,88</b>

(1) Provisions nouvelles ou abondement d'une provision déjà constituée.

(2) Indiquer l'objet de la provision (exemples : provision pour litiges au titre du procès, provisions pour dépréciation des immobilisations de l'équipement).

<b>IV – ANNEXES</b>	<b>IV</b>
<b>ELEMENTS DU BILAN EQUILIBRE DES OPERATIONS FINANCIERES – DEPENSES</b>	<b>A6.1</b>

**DEPENSES A COUVRIR PAR DES RESSOURCES PROPRES**

Art. (1)	Libellé (1)	Budget de l'exercice (hors RAR) (BP + BS + DM)	Propositions nouvelles	Vote (2)
<b>DEPENSES TOTALES A COUVRIR PAR DES RESSOURCES PROPRES =A + B</b>		<b>I 479 575,88</b>	<b>-2 127,00</b>	<b>II -2 127,00</b>
<b>16 Emprunts et dettes assimilées (A)</b>		<b>435 000,00</b>	<b>0,00</b>	<b>0,00</b>
1631	Emprunts obligataires	0,00	0,00	0,00
1641	Emprunts en euros	435 000,00	0,00	0,00
1643	Emprunts en devises	0,00	0,00	0,00
16441	Opérat° afférentes à l'emprunt	0,00	0,00	0,00
1671	Avances consolidées du Trésor	0,00	0,00	0,00
1672	Emprunts sur comptes spéciaux du Trésor	0,00	0,00	0,00
1678	Autres emprunts et dettes	0,00	0,00	0,00
1681	Autres emprunts	0,00	0,00	0,00
1682	Bons à moyen terme négociables	0,00	0,00	0,00
1687	Autres dettes	0,00	0,00	0,00
<b>Dépenses et transferts à déduire des ressources propres (B)</b>		<b>44 575,88</b>	<b>-2 127,00</b>	<b>-2 127,00</b>
10...	<i>Reprise de dotations, fonds divers et réserves</i>			
10...	Reversement de dotations, fonds divers et réserves			
139	<i>Subv. invest. transférées cpte résultat</i>	20 503,00	0,00	0,00
020	Dépenses imprévues	24 072,88	-2 127,00	-2 127,00

	Op. de l'exercice III = I + II	Restes à réaliser en dépenses de l'exercice précédent (3)	Solde d'exécution D001 (3)	TOTAL IV
<b>Dépenses à couvrir par des ressources propres</b>	<b>477 448,88</b>	<b>795 780,02</b>	<b>0,00</b>	<b>1 273 228,90</b>

(1) Détailler les chapitres budgétaires par article conformément au plan de comptes.

(2) Crédits de l'exercice votés lors de la séance.

(3) Inscrire uniquement si le compte administratif est voté ou en cas de reprise anticipée des résultats de l'exercice précédent.

<b>IV – ANNEXES</b>	<b>IV</b>
<b>ELEMENTS DU BILAN</b> <b>EQUILIBRE DES OPERATIONS FINANCIERES – RECETTES</b>	<b>A6.2</b>

**RESSOURCES PROPRES**

Art. (1)	Libellé (1)	Budget de l'exercice (hors RAR) (BP + BS + DM)	Propositions nouvelles	Vote (2)
<b>RECETTES (RESSOURCES PROPRES) = a + b</b>		<b>V 2 377 600,00</b>	<b>207 890,00</b>	<b>VI 207 890,00</b>
<b>Ressources propres externes de l'année (a)</b>		<b>801 000,00</b>	<b>200 597,00</b>	<b>200 597,00</b>
10222	FCTVA	500 000,00	597,00	597,00
10223	TLE	0,00	0,00	0,00
10226	Taxe d'aménagement	300 000,00	200 000,00	200 000,00
10228	Autres fonds	0,00	0,00	0,00
13146	Attributions de compensation d'investissement	0,00	0,00	0,00
13156	Attributions de compensation d'investissement	0,00	0,00	0,00
13246	Attributions de compensation d'investissement	0,00	0,00	0,00
13256	Attributions de compensation d'investissement	0,00	0,00	0,00
138	Autres subvent° invest. non transf.	0,00	0,00	0,00
26...	Participations et créances rattachées			
27...	Autres immobilisations financières			
275	Dépôts et cautionnements versés	1 000,00	0,00	0,00
<b>Ressources propres internes de l'année (b) (3)</b>		<b>1 576 600,00</b>	<b>7 293,00</b>	<b>7 293,00</b>
15...	Provisions pour risques et charges			
169	Primes de remboursement des obligations	0,00	0,00	0,00
26...	Participations et créances rattachées			
27...	Autres immobilisations financières			
28...	Amortissement des immobilisations			
28031	Frais d'études	1 200,00	0,00	0,00
2804132	Subv. Dpt : Bâtiments, installations	3 000,00	0,00	0,00
2804182	Autres org pub - Bâtiments et installat°	19 000,00	0,00	0,00
28051	Concessions et droits similaires	39 471,00	0,00	0,00
28121	Plantations d'arbres et d'arbustes	810,00	0,00	0,00
28128	Autres aménagements de terrains	85 631,00	0,00	0,00
28151	Réseaux de voirie	53 616,00	0,00	0,00
28152	Installations de voirie	580,00	0,00	0,00
281531	Réseaux d'adduction d'eau	1 456,00	0,00	0,00
281533	Réseaux câblés	1 410,00	0,00	0,00
281534	Réseaux d'électrification	18 431,00	0,00	0,00
281538	Autres réseaux	670,00	0,00	0,00
281571	Matériel roulant	10 340,00	0,00	0,00
281578	Autre matériel et outillage de voirie	850,00	0,00	0,00
28158	Autres installat°, matériel et outillage	109 155,00	0,00	0,00
28182	Matériel de transport	14 357,00	0,00	0,00
28183	Matériel de bureau et informatique	25 312,00	0,00	0,00
28184	Mobilier	28 595,00	0,00	0,00
28188	Autres immo. corporelles	112 116,00	0,00	0,00
29...	Prov. pour dépréciat° immobilisations			
39...	Prov. dépréciat° des stocks et en-cours			
481...	Charges à rép. sur plusieurs exercices			
49...	Prov. dépréc. comptes de tiers			
59...	Prov. dépréc. comptes financiers			
024	Produits des cessions d'immobilisations	600,00	7 293,00	7 293,00
021	Virement de la sect° de fonctionnement	1 050 000,00	0,00	0,00

Opérations de l'exercice VII = V + VI	Restes à réaliser en recettes de l'exercice précédent (4)	Solde d'exécution R001 (4)	Affectation R1068 (4)	TOTAL VIII
---	---	-------------------------------	--------------------------	---------------

<b>Total ressources propres disponibles</b>	<b>2 585 490,00</b>	<b>201 497,08</b>	<b>195 813,51</b>	<b>398 469,43</b>	<b>3 381 270,02</b>
---	---------------------	-------------------	-------------------	-------------------	---------------------

		<b>Montant</b>	
<b>Dépenses à couvrir par des ressources propres</b>	IV	<b>1 273 228,90</b>	
<b>Ressources propres disponibles</b>	VIII	<b>3 381 270,02</b>	
<b>Solde</b>	IX = VIII – IV (5)	<b>2 108 041,12</b>	

(1) Les comptes 15, 169, 26, 27, 28, 29, 39, 481, 49 et 59 sont à détailler conformément au plan de comptes.

(2) Crédits de l'exercice votés lors de la séance.

(3) Les comptes 15, 29, 39, 49 et 59 sont présentés uniquement si la commune ou l'établissement applique le régime des provisions budgétaires.

(4) Inscrire uniquement si le compte administratif est voté ou en cas de reprise anticipée des résultats de l'exercice précédent.

(5) Indiquer le signe algébrique.

<b>IV – ANNEXES</b>	<b>IV</b>
<b>ENGAGEMENTS HORS BILAN – ENGAGEMENTS DONNES ET RECUS EMPRUNTS GARANTIS PAR LA COMMUNE OU L'ETABLISSEMENT</b>	<b>B1.1</b>

**B1.1 – 8015 – ETAT DES EMPRUNTS GARANTIS PAR LA COMMUNE OU L'ETABLISSEMENT (art. L. 2313-1 6°, L. 5211-36 et L. 5711-1 du CGCT)**

Désignation du bénéficiaire	Année de mobilisation et profil d'amortissement de l'emprunt (1)		Objet de l'emprunt garanti	Organisme prêteur ou chef de file	Montant initial	Capital restant dû au 01/01/N	Durée résiduelle	Périodicité des remboursements (2)	Taux initial			Taux à la date de vote du budget (6)			Catégorie d'emprunt (7)	Indices ou devises pouvant modifier l'emprunt	Annuité garantie au cours de l'exercice	
	Année	Profil							Taux (3)	Index (4)	Taux actuariel (5)	Taux (3)	Index (4)	Niveau de taux			En intérêts (8)	En capital
<b>Total des emprunts contractés par des collectivités ou des EP (hors logements sociaux)</b>					0,00	0,00											0,00	0,00
<b>Total des emprunts autres que ceux contractés par des collectivités ou des EP (hors logements sociaux)</b>					0,00	0,00											0,00	0,00
<b>Total des emprunts contractés pour des opérations de logement social</b>					16 981 044,76	15 201 928,45											139 306,47	411 049,77
ANTIN RESIDENCE	2018	P	Log. Sociaux : 3 Rue de la Ferme	CDC	1 266 463,82	1 154 474,34	21,33	A	V	Livret A + 1.2	1,950	V	Livret A + 1.2	1,700	A-1	EUR	19 626,06	58 040,35
IMMOBILIERE 3F	2005	P	Log. Sociaux : République	CDC	26 000,00	21 429,22	34,58	A	V	Livret A + 0.7	2,700	V	Livret A + 0.7	1,200	A-1	EUR	257,15	496,28
IMMOBILIERE 3F	2005	P	Log. Sociaux : République	CDC	232 000,00	157 512,40	19,58	A	V	Livret A + 0.7	2,700	V	Livret A + 0.7	1,200	A-1	EUR	1 890,15	7 015,25
IMMOBILIERE 3F	2007	P	Log. Sociaux	CDC	2 259 474,85	1 637 762,28	19,58	S	V	Inflation INSEE hors tabac	1,120	V	Inflation INSEE hors tabac	-0,100	A-2	EUR	1 586,75	59 416,17
IMMOBILIERE 3F	2007	P	Log. Sociaux	CDC	442 274,04	379 734,65	34,58	S	V	Inflation INSEE hors tabac	1,910	V	Inflation INSEE hors tabac	-0,100	A-2	EUR	373,74	5 982,15
SA D'HLM FRANCE HABITATION	2018	P	24 Log.Sociaux : 54 promenade Marx Dormoy	CDC	390 326,75	383 666,15	38,42	A	V	Livret A + 1.11	1,860	V	Livret A + 1.11	1,610	A-1	EUR	6 177,03	7 709,49
SA D'HLM FRANCE HABITATION	2018	P	24 Log.Sociaux : 54 promenade Marx Dormoy	CDC	402 644,99	395 626,69	48,42	A	V	Livret A + (-0.2)	0,550	V	Livret A + (-0.2)	0,300	A-1	EUR	1 186,88	8 023,01

MAIRIE DE GOURNAY SUR MARNE - BUDGET PRINCIPAL DE GOURNAY SUR MARNE - DM - 2021

Désignation du bénéficiaire	Année de mobilisation et profil d'amortissement de l'emprunt (1)		Objet de l'emprunt garanti	Organisme prêteur ou chef de file	Montant initial	Capital restant dû au 01/01/N	Durée résiduelle	Périodicité des remboursements (2)	Taux initial			Taux à la date de vote du budget (6)			Catégorie d'emprunt (7)	Indices ou devises pouvant modifier l'emprunt	Annuité garantie au cours de l'exercice	
	Année	Profil							Taux (3)	Index (4)	Taux actuariel (5)	Taux (3)	Index (4)	Niveau de taux			En intérêts (8)	En capital
SA D'HLM FRANCE HABITATION	2018	P	24 Log.Sociaux : 54 promenade Marx Dormoy	CDC	262 089,70	258 867,60	48,42	A	V	Livret A + 1.11	1,860	V	Livret A + 1.11	1,610	A-1	EUR	4 167,77	3 909,32
SA D'HLM FRANCE HABITATION	2018	P	24 Log.Sociaux : 54 promenade Marx Dormoy	CDC	676 800,59	663 928,57	38,42	A	V	Livret A + 0.6	1,350	V	Livret A + 0.6	1,100	A-1	EUR	7 303,21	14 651,34
SA D'HLM FRANCE HABITATION	2018	P	24 Log.Sociaux : 54 promenade Marx Dormoy	CDC	655 356,23	646 093,82	48,42	A	V	Livret A + 0.6	1,350	V	Livret A + 0.6	1,100	A-1	EUR	7 107,03	10 958,02
SA D'HLM FRANCE HABITATION	2018	P	24 Log.Sociaux : 54 promenade Marx Dormoy	CDC	380 392,15	371 864,08	38,42	A	V	Livret A + (-0.2)	0,550	V	Livret A + (-0.2)	0,300	A-1	EUR	1 115,59	9 478,24
SA D'HLM FRANCE HABITATION	2017	P	66 Logts sociaux - Place du Marché	CDC	925 655,20	902 333,32	28,50	A	V	Livret A + 1.11	1,860	V	Livret A + 1.11	1,610	A-1	EUR	14 527,57	25 912,00
SA D'HLM FRANCE HABITATION	2017	P	66 Logts sociaux - Place du Marché	CDC	531 993,58	525 453,32	48,50	A	V	Livret A + 1.11	1,860	V	Livret A + 1.11	1,610	A-1	EUR	8 459,80	7 935,21
SA D'HLM FRANCE HABITATION	2017	P	66 Logts sociaux - Place du Marché	CDC	800 391,08	782 446,98	38,50	A	V	Livret A + (-0.2)	0,550	V	Livret A + (-0.2)	0,300	A-1	EUR	2 347,34	19 943,35
SA D'HLM FRANCE HABITATION	2017	P	66 Logts sociaux - Place du Marché	CDC	986 130,46	968 941,73	48,50	A	V	Livret A + (-0.2)	0,550	V	Livret A + (-0.2)	0,300	A-1	EUR	2 906,83	19 649,40
SA D'HLM FRANCE HABITATION	2017	P	66 Logts sociaux - Place du Marché	CDC	1 857 698,74	1 831 443,13	48,50	A	V	Livret A + 0.6	1,350	V	Livret A + 0.6	1,100	A-1	EUR	20 145,87	31 062,04
SA D'HLM FRANCE HABITATION	2017	P	66 Logts sociaux - Place du Marché	CDC	1 803 438,76	1 769 139,27	38,50	A	V	Livret A + 0.6	1,350	V	Livret A + 0.6	1,100	A-1	EUR	19 460,53	39 040,72
SA HLM RESIDENCE SOCIALE DE FRANCE	2007	P	20 Log. Sociaux : 71-75 Promenade Herman Regnier	CDC	528 838,82	218 313,43	8,08	A	V	Livret A + 0.8	3,550	V	Livret A + 0.8	1,300	A-1	EUR	2 838,07	26 070,18
SOFILOGIS HLM	2011	P	16 Log. Sociaux : Bd de Noisy/Av. de Champs	CDC	1 217 896,00	1 011 689,52	30,92	A	V	Livret A + 0.6	2,850	V	Livret A + 0.6	1,100	A-1	EUR	11 128,58	27 563,93
SOFILOGIS HLM	2011	P	16 Log. Sociaux : Bd de Noisy/Av. de Champs	CDC	475 731,00	417 111,42	40,92	A	V	Livret A + 0.6	2,850	V	Livret A + 0.6	1,100	A-1	EUR	4 588,23	8 106,11
SOFILOGIS HLM	2011	P	10 Log. Sociaux : Bd de Noisy/Av. de Champs	CDC	618 033,00	498 328,55	30,92	A	V	Livret A + (-0.2)	2,050	V	Livret A + (-0.2)	0,300	A-1	EUR	1 494,99	15 363,29
SOFILOGIS HLM	2011	P	10 Log. Sociaux : Bd de Noisy/Av. de Champs	CDC	241 415,00	205 767,98	40,92	A	V	Livret A + (-0.2)	2,050	V	Livret A + (-0.2)	0,300	A-1	EUR	617,30	4 723,92
<b>TOTAL GENERAL</b>					<b>16 981 044,76</b>	<b>15 201 928,45</b>											<b>139 306,47</b>	<b>411 049,77</b>



(1) Indiquer C pour amortissement constant, P pour amortissement progressif, F pour in fine, X pour autres (à préciser).

(2) Indiquer la périodicité des remboursements A : annuelle ; M : mensuelle ; B : bimestrielle ; S : semestrielle ; T : trimestrielle ; X : autre.

(3) Type de taux d'intérêt : F : fixe ; V : variable simple ; C : complexe (c'est-à-dire un taux variable qui n'est pas seulement défini comme la simple addition d'un taux usuel de référence et d'une marge exprimée en point de pourcentage).

(4) Indiquer le type d'index (ex. EURIBOR 3 mois ...).

(5) Taux annuel, tous frais compris.

(6) Taux hors opération de couverture. Pour les emprunts à taux variable, indiquer le niveau à la date de vote du budget.

(7) Catégorie d'emprunt hors opération de couverture. Exemple A-1 (cf. la classification des emprunts suivant la typologie de la circulaire IOCB1015077C du 25 juin 2010 sur les produits financiers offerts aux collectivités territoriales).

(8) Il s'agit des intérêts dus au titre du contrat initial et comptabilisés à l'article 66111 « Intérêts réglés à l'échéance » (intérêts décaissés).

<b>IV – ANNEXES</b>	<b>IV</b>
<b>ENGAGEMENTS HORS BILAN – CALCUL DU RATIO D'ENDETTEMENT RELATIF AUX GARANTIES D'EMPRUNT</b>	<b>B1.2</b>

**B1.2 – CALCUL DU RATIO D'ENDETTEMENT RELATIF AUX GARANTIES D'EMPRUNT**

Calcul du ratio de l'article L. 2252-1 du CGCT	Valeur en euros	
Total des annuités déjà garanties à échoir dans l'exercice (1)	A	0,00
Total des premières annuités entières des nouvelles garanties de l'exercice (1)	B	0,00
Annuité nette de la dette de l'exercice (2)	C	605 498,04
Provisions pour garanties d'emprunts	D	0,00
<b>Total des annuités d'emprunts garantis de l'exercice</b>	<b>I = A+ B + C - D</b>	<b>605 498,04</b>
<b>Recettes réelles de fonctionnement</b>	<b>II</b>	<b>11 562 044,00</b>

<b>Part des garanties d'emprunt accordées au titre de l'exercice en % (3)</b>	<b>I / II</b>	<b>5,24</b>
---	---------------	-------------

(1) Hors opérations visées par l'article L. 2252-2 du CGCT.

(2) Cf. définition de l'article D. 1511-30 du CGCT.

(3) Les garanties d'emprunt accordées au titre d'un exercice ne doivent pas représenter plus de 50 % des recettes réelles de fonctionnement de ce même exercice.

<b>IV – ANNEXES</b>	<b>IV</b>
<b>AUTRES ELEMENTS D'INFORMATIONS – ETAT DU PERSONNEL AU 01/01/N</b>	<b>C1</b>

**C1 – ETAT DU PERSONNEL AU 01/01/N**

GRADES OU EMPLOIS (1)	CATEGORIES (2)	EMPLOIS BUDGETAIRES (3)			EFFECTIFS POURVUS SUR EMPLOIS BUDGETAIRES EN ETPT (4)		
		EMPLOIS PERMANENTS À TEMPS COMPLET	EMPLOIS PERMANENTS À TEMPS NON COMPLET	TOTAL	AGENTS TITULAIRES	AGENTS NON TITULAIRES	TOTAL
<b>EMPLOIS FONCTIONNELS (a)</b>		<b>1,00</b>	<b>0,00</b>	<b>1,00</b>	<b>1,00</b>	<b>0,00</b>	<b>1,00</b>
Directeur général des services	A	1,00	0,00	1,00	1,00	0,00	1,00
Directeur général adjoint des services		0,00	0,00	0,00	0,00	0,00	0,00
Directeur général des services techniques		0,00	0,00	0,00	0,00	0,00	0,00
Emplois créés au titre de l'article 6-1 de la loi n° 84-53		0,00	0,00	0,00	0,00	0,00	0,00
<b>FILIERE ADMINISTRATIVE (b)</b>		<b>35,00</b>	<b>0,00</b>	<b>35,00</b>	<b>29,00</b>	<b>0,00</b>	<b>29,00</b>
Adjoint Administratif	C	7,00	0,00	7,00	5,00	0,00	5,00
Adjt Administratif. Principal 1ère classe	C	6,00	0,00	6,00	5,00	0,00	5,00
Adjt Administratif. Principal 2ème classe	C	8,00	0,00	8,00	7,00	0,00	7,00
Attaché	A	3,00	0,00	3,00	3,00	0,00	3,00
Attaché Principal	A	2,00	0,00	2,00	1,00	0,00	1,00
Rédacteur	B	5,00	0,00	5,00	4,00	0,00	4,00
Rédacteur Principal de 1ère classe	B	2,00	0,00	2,00	2,00	0,00	2,00
Rédacteur Principal de 2ème classe	B	2,00	0,00	2,00	2,00	0,00	2,00
<b>FILIERE TECHNIQUE (c)</b>		<b>69,00</b>	<b>0,64</b>	<b>69,64</b>	<b>57,00</b>	<b>3,32</b>	<b>60,32</b>
Adjoint Technique	C	28,00	0,00	28,00	22,00	2,00	24,00
Adjoint Technique Princ. 1ère classe	C	5,00	0,00	5,00	2,00	0,00	2,00
Adjoint Technique Princ. 2ème classe	C	25,00	0,00	25,00	24,00	0,00	24,00
Adjoint Technique TNC	C	0,00	0,64	0,64	0,00	0,32	0,32
Agent de maîtrise	C	5,00	0,00	5,00	5,00	0,00	5,00
Agent de maîtrise principal	C	5,00	0,00	5,00	4,00	0,00	4,00
Ingénieur	A	1,00	0,00	1,00	0,00	1,00	1,00
<b>FILIERE SOCIALE (d)</b>		<b>8,00</b>	<b>0,00</b>	<b>8,00</b>	<b>4,00</b>	<b>0,00</b>	<b>4,00</b>
Agent Social principal de 2ème classe	C	1,00	0,00	1,00	1,00	0,00	1,00
Agent spécial. des écoles mater. Principal de 1ère classe	C	1,00	0,00	1,00	0,00	0,00	0,00
Agent spécial. des écoles mater. Principal de 2ème classe	C	2,00	0,00	2,00	0,00	0,00	0,00
Éducateur de Jeunes Enfants	A	4,00	0,00	4,00	3,00	0,00	3,00
<b>FILIERE MEDICO-SOCIALE(e)</b>		<b>11,00</b>	<b>0,00</b>	<b>11,00</b>	<b>9,00</b>	<b>1,00</b>	<b>10,00</b>
Auxiliaire de Puér. Principal 1ère classe	C	7,00	0,00	7,00	6,00	0,00	6,00
Auxiliaire de Puér. Principal 2ème classe	C	3,00	0,00	3,00	2,00	1,00	3,00
Infirmier en soins généraux de classe supérieure	A	1,00	0,00	1,00	1,00	0,00	1,00
<b>FILIERE MEDICO-TECHNIQUE (f)</b>		<b>0,00</b>	<b>0,00</b>	<b>0,00</b>	<b>0,00</b>	<b>0,00</b>	<b>0,00</b>
<b>FILIERE SPORTIVE (g)</b>		<b>1,00</b>	<b>0,00</b>	<b>1,00</b>	<b>1,00</b>	<b>0,00</b>	<b>1,00</b>
ETAPS Principal de 2ème classe	B	1,00	0,00	1,00	1,00	0,00	1,00
<b>FILIERE CULTURELLE (h)</b>		<b>0,00</b>	<b>0,00</b>	<b>0,00</b>	<b>0,00</b>	<b>0,00</b>	<b>0,00</b>

MAIRIE DE GOURNAY SUR MARNE - BUDGET PRINCIPAL DE GOURNAY SUR MARNE - DM - 2021

GRADES OU EMPLOIS (1)	CATEGORIES (2)	EMPLOIS BUDGETAIRES (3)			EFFECTIFS POURVUS SUR EMPLOIS BUDGETAIRES EN ETPT (4)		
		EMPLOIS PERMANENTS À TEMPS COMPLET	EMPLOIS PERMANENTS À TEMPS NON COMPLET	TOTAL	AGENTS TITULAIRES	AGENTS NON TITULAIRES	TOTAL
<b>FILIERE ANIMATION (i)</b>		<b>28,00</b>	<b>0,56</b>	<b>28,56</b>	<b>24,56</b>	<b>2,00</b>	<b>26,56</b>
Adjoint d'animation	C	16,00	0,00	16,00	13,00	2,00	15,00
Adjoint d'animation Principal de 1ère classe	C	3,00	0,00	3,00	2,00	0,00	2,00
Adjoint d'animation Principal de 2ème classe	C	7,00	0,00	7,00	7,00	0,00	7,00
Adjoint d'animation TNC	C	0,00	0,56	0,56	0,56	0,00	0,56
Animateur Principal de 1ère classe	B	1,00	0,00	1,00	1,00	0,00	1,00
Animateur Principal de 2ème classe	B	1,00	0,00	1,00	1,00	0,00	1,00
<b>FILIERE POLICE (j)</b>		<b>7,00</b>	<b>0,00</b>	<b>7,00</b>	<b>6,00</b>	<b>0,00</b>	<b>6,00</b>
Brigadier chef principal de Police Municipale	C	1,00	0,00	1,00	1,00	0,00	1,00
Gardien-Brigadier de Police Municipale	C	6,00	0,00	6,00	5,00	0,00	5,00
<b>EMPLOIS NON CITES (k) (5)</b>		<b>0,00</b>	<b>0,00</b>	<b>0,00</b>	<b>0,00</b>	<b>0,00</b>	<b>0,00</b>
<b>TOTAL GENERAL (b + c + d + e + f + g + h + i + j + k)</b>		<b>159,00</b>	<b>1,20</b>	<b>160,20</b>	<b>130,56</b>	<b>6,32</b>	<b>136,88</b>

(1) Les grades ou emplois sont désignés conformément à la circulaire n° NOR : INTB9500102C du 23 mars 1995. Les emplois fonctionnels sont également comptabilisés dans leur filière d'origine.

(2) Catégories : A, B ou C.

(3) Emplois budgétaires créés par l'assemblée délibérante. Les emplois permanents à temps complet sont comptabilisés pour une unité, les emplois à temps non complet sont comptabilisés à hauteur de la quotité de travail prévue par la délibération créant l'emploi.

(4) Equivalent temps plein annuel travaillé (ETPT). Le décompte est proportionnel à l'activité des agents, mesurée par leur quotité de temps de travail et par leur période d'activité sur l'année :

ETPT = Effectifs physiques \* quotité de temps de travail \* période d'activité dans l'année

Exemple : un agent à temps plein (quotité de travail = 100 %) présent toute l'année correspond à 1 ETPT ; un agent à temps partiel, à 80 % (quotité de travail = 80 %) présent toute l'année correspond à 0,8 ETPT ; un agent à temps partiel, à 80 % (quotité de travail = 80 %) présent la moitié de l'année (ex : CDD de 6 mois, recrutement à mi-année) correspond à 0,4 ETPT (0,8 \* 6 / 12).

(5) Par exemple : emplois dont les missions ne correspondent pas à un cadre d'emploi existant, « emplois spécifiques » régis par l'article 139 ter de la loi n° 84-53 du 26 janvier 1984 etc.

<b>IV – ANNEXES</b>	<b>IV</b>
<b>AUTRES ELEMENTS D'INFORMATIONS – ETAT DU PERSONNEL AU 01/01/N</b>	<b>C1</b>

**C1 – ETAT DU PERSONNEL AU 01/01/N (suite)**

AGENTS NON TITULAIRES EN FONCTION AU 01/01/N	CATEGORIES (1)	SECTEUR (2)	REMUNERATION (3)		CONTRAT	
			Indice (8)	Euros	Fondement du contrat (4)	Nature du contrat (5)
<b>Agents occupant un emploi permanent (6)</b>				<b>0,00</b>		
Adjoint Technique	C	TECH	354	0,00	3-2	CDD
Adjoint Technique	C	TECH	354	0,00	3-2	CDD
Adjoint Technique TNC	C	TECH	354	0,00	3-3-4°	CDD
Adjoint d'animation	C	ANIM	354	0,00	3-2	CDD
Adjoint d'animation	C	ANIM	354	0,00	3-2	CDD
Auxiliaire de Puér. Principal 2ème classe	C	MS	356	0,00	3-2	CDD
Ingénieur	A	TECH	611	0,00	3-3-2°	CDD
<b>Agents occupant un emploi non permanent (7)</b>				<b>0,00</b>		
Adjoint Technique	C	TECH	354	0,00	3-1	CDD
Adjoint Technique	C	TECH	354	0,00	3-1	CDD
Adjoint Technique	C	TECH	354	0,00	3-1	CDD
Adjoint Technique	C	TECH	354	0,00	3-1	CDD
Adjoint d'animation	C	ANIM	354	0,00	3-1	CDD
Adjoint d'animation	C	ANIM	354	0,00	3-1	CDD
Adjoint d'animation	C	ANIM	354	0,00	3-1	CDD
Collaborateur de Cabinet			842	0,00	110	CDD
Rédacteur	B	ADM	372	0,00	3-1	CDD
<b>TOTAL GENERAL</b>				<b>0,00</b>		

(1) CATEGORIES: A, B et C.

(2) SECTEUR ADM : Administratif.  
 TECH : Technique.  
 URB : Urbanisme (dont aménagement urbain).  
 S : Social.  
 MS : Médico-social.  
 MT : Médico-technique.  
 SP : Sportif.  
 CULT : Culturel.  
 ANIM : Animation.  
 PM : Police.  
 OTR : Missions non rattachables à une filière.

(3) REMUNERATION : Référence à un indice brut (indiquer le niveau de l'indice brut) de la fonction publique ou en euros annuels bruts (indiquer l'ensemble des éléments de la rémunération brute annuelle).

(4) CONTRAT : Motif du contrat (loi du 26 janvier 1984 modifiée) :  
 3-a° : article 3, 1er alinéa : accroissement temporaire d'activité.  
 3-b : article 3, 2ème alinéa : accroissement saisonnier d'activité.  
 3-1 : remplacement d'un fonctionnaire autorisé à servir à temps partiel ou indisponible (maladie, maternité...).  
 3-2 : vacance temporaire d'un emploi.  
 3-3-1° : absence de cadre d'emplois de fonctionnaires susceptibles d'assurer les fonctions correspondantes.  
 3-3-2° : emplois du niveau de la catégorie A lorsque les besoins des services ou la nature des fonctions le justifient.  
 3-3-3° : emplois de secrétaire de mairie des communes de moins de 1 000 habitants et de secrétaire des groupements composés de communes dont la population moyenne est inférieure à ce seuil.  
 3-3-4° : emplois à temps non complet des communes de moins de 1 000 habitants et des groupements composés de communes dont la population moyenne est inférieure à ce seuil, lorsque la quotité de temps de travail est inférieure à 50 %.  
 3-3-5° : emplois des communes de moins de 2 000 habitants et des groupements de communes de moins de 10 000 habitants dont la création ou la suppression dépend de la décision d'une autorité qui s'impose à la collectivité ou à l'établissement en matière de création, de changement de périmètre ou de suppression d'un service public.  
 3-4 : article 21 de la loi n° 2012-347 : contrat à durée indéterminée obligatoirement proposée à un agent contractuel.  
 38 : article 38 travailleurs handicapés catégorie C.  
 47 : article 47 recrutements directs sur emplois fonctionnels  
 110 : article 110 collaborateurs de groupes de cabinets.  
 110-1 : collaborateurs de groupes d'élus.  
 A : autres (préciser).

(5) Indiquer si l'agent contractuel est titulaire d'un contrat à durée déterminée (CDD) ou d'un contrat à durée indéterminée (CDI). Les contrats particuliers devront être labellisés « A / autres » et feront l'objet d'une précision (ex : « contrats aidés »).

## MAIRIE DE GOURNAY SUR MARNE - BUDGET PRINCIPAL DE GOURNAY SUR MARNE - DM - 2021

(6) Occupent un emploi permanent de la fonction publique territoriale, les agents non titulaires recrutés sur le fondement des articles 3-1, 3-2, 3-3, 38 et 47 de la loi n° 84-53 du 26 janvier 1984, ainsi que les agents qui sont titulaires d'un contrat à durée indéterminée pris sur le fondement de l'article 21 de la loi n° 2012-347.

(7) Occupent un emploi non permanent de la fonction publique territoriale, les agents non titulaires recrutés sur le fondement des articles 3, 110 et 110-1.

(8) Si un contrat fixe comme référence de rémunération un traitement hors échelle, il convient de mentionner le chevron conformément à l'article 6 décret 85-1148 du 20 octobre 1985.

<b>IV – ANNEXES</b>	<b>IV</b>
<b>AUTRES ELEMENTS D'INFORMATIONS</b>	
<b>LISTE DES ORGANISMES DANS LESQUELS A ETE PRIS UN ENGAGEMENT FINANCIER</b>	<b>C2</b>

**C2 – LISTES DES ORGANISMES DANS LESQUELS A ETE PRIS UN ENGAGEMENT FINANCIER (articles L. 2313-1 et L. 2313-1-1 du CGCT)**

Les documents financiers et comptables de ces organismes sont mis à la disposition du public à Hôtel de ville de Gournay-sur-Marne (1).  
Toute personne a le droit de demander communication.

La nature de l'engagement (2)	Nom de l'organisme	Raison sociale de l'organisme	Nature juridique de l'organisme	Montant de l'engagement
<u>Délégation de service public (3)</u>				
<u>Détention d'une part du capital</u>				
<u>Garantie ou cautionnement d'un emprunt</u>				
-	SA D'HLM FRANCE HABITATION		SA HLM	9 499 804,66
-	SA HLM RESIDENCE SOCIALE DE FRANCE		SA HLM	218 313,43
-	SOFILOGIS HLM		SA HLM	2 132 897,47
-	IMMOBILIERE 3F		SA HLM	2 196 438,55
-	ANTIN RESIDENCE		SA HLM	1 154 474,34
<u>Subventions supérieures à 75 000 € ou représentant plus de 50 % du produit figurant au compte de résultat de l'organisme</u>				
<u>Autres</u>				

(1) Hôtel de ville pour les communes et siège de l'établissement pour les EPCI, syndicat, etc. et autres lieux publics désignés par la commune ou l'établissement.

(2) Indiquer la date de la décision (délibérations, contrats ou décisions de l'exécutif).

(3) Préciser la nature de la délégation (concession, affermage, régie intéressée, ...).

<b>IV – ANNEXES</b>	<b>IV</b>
<b>AUTRES ELEMENTS D'INFORMATIONS LISTE DES ORGANISMES DE REGROUPEMENT</b>	<b>C3.1</b>

**C3.1 – LISTE DES ORGANISMES DE REGROUPEMENT AUXQUELS ADHERE LA COMMUNE OU L'ETABLISSEMENT**

DESIGNATION DES ORGANISMES	DATE D'ADHESION	MODE DE FINANCEMENT (1)	MONTANT DU FINANCEMENT
<b>Etablissements publics de coopération intercommunale</b>			
EPT GRAND PARIS GRAND EST	01/01/2016	FCCT	130 000,00
<b>Autres organismes de regroupement</b>			
SYNDICAT MIXTE LA PASSERELLE DU MOULIN	29/05/2000	Cotisation	2 900,00
SYNCOM	16/04/2007	Cotisation	250,00
SYNDICAT MIXTE MARNE VIVE	30/01/2014	Cotisation	2 500,00
SYNDICAT INTERCOMMUNAL POUR LE GAZ ET L'ELECTRICITE EN ILE-DE-FRANCE	01/01/2019	Cotisation	1 500,00

(1) Indiquer si le financement est fait par TPZ, TPU, TPU + fiscalité additionnelle, fiscalité additionnelle ou sans fiscalité propre.



<b>IV – ANNEXES</b>	<b>IV</b>
<b>AUTRES ELEMENTS D'INFORMATIONS LISTE DES ETABLISSEMENTS PUBLICS CREEES PAR LA COMMUNE</b>	<b>C3.2</b>

**C3.2 – LISTE DES ETABLISSEMENTS PUBLICS CREEES (1)**

<b>Catégorie d'établissement</b>	<b>Intitulé / objet de l'établissement</b>	<b>Date de création</b>	<b>N° et date de délibération</b>	<b>Nature de l'activité (SPIC/SPA)</b>	<b>TVA (oui / non)</b>
CE	Caisse des écoles	01/01/1900	0 - 01/01/1900	CE	Non
CCAS	Centre Communal d'Action Sociale	01/01/1977	0 - 01/01/1977	CCAS	Non

(1) Il s'agit de recenser les établissements publics créés par la collectivité pour l'exploitation directe d'un service public relevant de sa compétence.

Pour rappel, la collectivité a l'obligation de constituer une régie si le service concerné est de nature industrielle et commerciale (cf. article L. 1412-1 du CGCT) ou la faculté de constituer une régie si le service concerné est de nature administrative et n'est pas de ceux qui, par leur nature ou par la loi, ne peuvent être assurés que par la collectivité elle-même (cf. article L. 1412-2 du CGCT).

Les régies ainsi créées peuvent, au choix de la collectivité, être dotées :

- soit de la personnalité morale et de l'autonomie financière ;
- soit de la seule autonomie financière.

Cependant, il convient de préciser que seules les régies dotées de la personnalité morale et de l'autonomie financière sont dénommées établissement public et doivent être recensées dans cet état.

<b>IV – ANNEXES</b>	<b>IV</b>
<b>DECISIONS EN MATIERE DE TAUX DE CONTRIBUTIONS DIRECTES</b>	<b>D1</b>

**D1 – TAUX DE CONTRIBUTIONS DIRECTES**

Libellés	Bases notifiées (si connues à la date de vote)	Variation des bases/(N-1) (%)	Taux appliqués par décision de l'assemblée délibérante (%)	Variation de taux/N-1 (%)	Produit voté par l'assemblée délibérante	Variation du produit/N-1 (%)
Taxe d'habitation	14 735 442,00	-0,38	34,96	0,00	5 111 725,00	-0,38
TFPB	11 118 697,00	2,32	20,86	0,00	2 323 296,00	2,29
TFPNB	29 740,00	3,75	118,93	0,00	35 370,00	3,75
CFE	0,00	0,00	0,00	0,00	0,00	0,00
<b>TOTAL</b>	<b>25 883 879,00</b>	<b>0,77</b>			<b>7 470 391,00</b>	<b>0,46</b>

<b>IV – ANNEXES</b>	<b>IV</b>
<b>ARRETE ET SIGNATURES</b>	<b>D2</b>






















Nombre de membres en exercice : 29  
 Nombre de membres présents : 27  
 Nombre de suffrages exprimés : 29





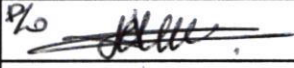



VOTES :  
 Pour : 22  
 Contre : 1  
 Abstentions : 6

Date de convocation : 14/10/2021

Présenté par Monsieur Éric SCHLEGEL, Maire de Gournay-sur-Marne (1),  
 A Gournay-sur-Marne, le 20/10/2021  
 Monsieur Éric SCHLEGEL, Maire de Gournay-sur-Marne,

Délibéré par l'assemblée (2), réunie en session ordinaire  
 A Gournay-sur-Marne, le 20/10/2021  
 Les membres de l'assemblée délibérante (2),

01. Éric SCHLEGEL	
02. Agnès PONCELIN	
03. Claude MAZARS	
04. Delphine SCHLEGEL	
05. François CULEUX	
06. François DAIRE	
07. Francine PEDRO	
08. Alain HUGUET	
09. Pierre HAGEMAN	
10. Nadège HUGUET	
11. Alain GROSDÉ	
12. Francis DEFRANOUX	
13. Éric FLESSELLES	
14. Amélie GUILLOU	
15. Corinne TANGUY	
16. Manuela RAMIREZ	
17. Sylvie BELLAVOINE	
18. Ida PELOSO	
19. Éric FOURNIER	
20. Isabelle BEAUPAIN VECCHIO	
21. Claire HENIN	

<b>IV – ANNEXES</b>		<b>IV</b>
<b>ARRETE ET SIGNATURES</b>		<b>D2</b>
22. Serge ADALLA		
23. Jean-François PERON		
24. Stéphanie BARBARA VAGEON		
25. Stéphanie FUCHS		
26. Bruno AFONSO		
27. Nicolas SERERO		
28. François DA CUNHA		
29. Arnaud LOPEZ		

Certifié exécutoire par Monsieur Éric SCHLEGEL, Maire de Gournay-sur-Marne (1), compte tenu de la transmission en préfecture, le 26/10/2021, et de la publication le 26/10/2021

A Gournay-sur-Marne, le 26/10/2021

(1) Indiquer le maire ou le président de l'organisme.

(2) L'assemblée délibérante étant : le Conseil Municipal.