

4.6.a Secteurs de remontées de nappe
1/2000




(Source : Direction Départementale des Territoires 68-BRGM)

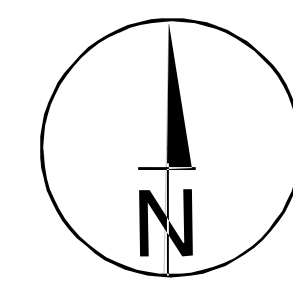


Elaboration par le Conseil Municipal du 6 novembre 2019

La Maire

Novembre 2019

-  niveau de remontées des eaux pouvant se situer à moins d'un mètre sous le niveau du terrain naturel
-  niveau de remontées des eaux pouvant être compris entre un et deux mètres sous le niveau du terrain naturel
-  niveau de remontées des eaux pouvant être compris entre deux et trois mètres sous le niveau du terrain naturel



ECHELLE 1/2000

