



Atelier débrouille – Boîte de collecte Brigade des Instruments d'Écriture



SUGGESTIONS

- Utilisez ces images pour créer une boîte de collecte personnalisée.
- Une fois décorée, placez votre boîte dans un endroit stratégique de votre bureau ou école.
- Créez une boîte de collecte pour donner à vos amis et/ou à votre famille pour qu'ils vous aident à collecter les Instruments d'Écriture




Imprimez ce kit de conception pour créer votre boîte de collecte d'Instruments d'Écriture.

Pensez à imprimer au dos de feuilles usagées !

**TerraCycle et BIC éliminent la notion de déchets.
Pour plus d'informations, rendez-vous sur www.terracycle.fr**

Déposez vos
instruments
d'Écriture ici !
Brigade des



Instruments d'Écriture



Articles acceptés

stylos bille, feutres, surligneurs, marqueurs




porte-mines, correcteurs (souris, bouteilles et stylos), stylos plume, cartouches



Attention les tubes de colle ne sont pas acceptés.


Articles non acceptés



Tubes de colle




Gommes



Règles



Crayons de bois



Objets coupants

Les stylos usagés sont envoyés à TerraCycle




utilisez n'importe quel carton propre



Les stylos usagés sont recyclés en divers produits finis



Une fois usagés à leur tour, ces produits peuvent être renvoyés à TerraCycle



BIC



TERRACYCLE