



# L'Encrier

Numéro 8

Bulletin Municipal de PIÉGROS-LA CLASTRE

Juillet 1999

## Sommaire :

Le mot de la rédaction  
page 1

Informations Municipales  
pages 2 et 3

A l'Espère  
pages 4 et 5

Poèmes d'enfants (CE 2)  
page 6

À vos fourneaux  
page 7

Au pied de l'Encrier  
page 8

## Mot de la rédaction

*Clastroises, Clastrois, l'équipe de rédaction, fidèle à sa mission d'informer et de mieux faire partager la connaissance de notre commune, est heureuse de vous présenter le bulletin municipal n° 8.*

*Les soirées passées à rédiger tout ce qui fait ou qui a fait l'histoire de notre commune demeurent enrichissantes. Cependant elles nous demandent beaucoup de temps et d'énergie. On se disait que si on était plus nombreux... ce serait encore mieux !*

*C'est pourquoi, nous en profitons pour renouveler notre appel : vos avis, suggestions d'articles, photos, poèmes, etc... tout ce qui peut étoffer le contenu de ce journal sera très apprécié, ainsi que votre participation sur laquelle nous comptons.*

*Le prochain numéro paraîtra en janvier 2000.*

*L'équipe de rédaction de l'Encrier*

**Horaires d'ouverture au public du secrétariat de mairie :**

Les mardis de 15 à 18 heures, mercredis de 09 à 12 heures et vendredis de 14 à 17 heures.

☎ : 04 75 40 01 04    ☎ : 04 75 40 06 55

# INFORMATIONS MUNICIPALES

## **Bâtiments communaux :**

### ➤ **Mairie**

D'importants travaux de rénovation ont dû être entrepris : réfection du sol (dalle et carrelage), menuiserie, électricité, revêtements muraux. L'installation du chauffage central dessert aussi la classe de CE 2.

Avec un réaménagement de l'ensemble et un mobilier mieux adapté, cet investissement offre de meilleures conditions de travail aux employées, facilite l'accueil du public dans un cadre agréable.

### ➤ **Logement de la poste**

Pour apporter plus de confort et de commodités à cet appartement, l'installation d'un chauffage électrique a été réalisée ainsi qu'un complément d'isolation.

## **Assainissement :**

Dans le cadre du 2<sup>ème</sup> contrat de rivière, notre commune vient de lancer l'étude de son assainissement. Enfin le « tout à l'égout » sera bientôt une réalité pour la partie agglomérée du village.

Plusieurs forages ont été effectués en divers endroits de la commune. Ces sondages, réalisés par GÉO +, vont permettre de mieux connaître la nature des sols et d'établir la carte du zonage d'assainissement de la commune préalablement aux travaux qui devraient être lancés l'an prochain.

## **Local des jeunes :**

Suite à une rencontre entre un groupe de jeunes et des élus, il apparaît nécessaire de proposer aux jeunes un local leur permettant de se retrouver et de mettre en place des activités. Plusieurs projets de lieu sont à l'étude.

## **Voirie :**

Comme les autres années un important programme de voirie a été décidé. Il s'agit pour l'essentiel de travaux d'entretien de chaussée par réfection des revêtements (goudronnage). Cette année, les chemins suivants sont inscrits dans ce programme qui doit être exécuté au cours de l'été : C R 14 (le Sud) ; C R 16 (les Lombards) ; C R 10 (la Bayarde) ; C R 25 (sous la voie en limite d'Aouste) ; C R 28 (la Poustorye) ; C R 24 (les Grandes Bories).

En travaux neufs, il est prévu le C R 40 (Grangier) ; C R 22 (aménagement accès du chemin des Mariés) et le C R 38 (Chanterenard).

Plusieurs purges de chaussée ainsi que des emplois partiels seront également exécutés.

Le total de ces travaux représentera une dépense de 281 341 francs T.T.C. subventionnée par le Conseil Général à hauteur de 123 200 francs.

Hormis cet important programme, l'entretien courant de la voirie (curage de fossés, débroussaillage, fauchage, réparation de chaussée, signalisation, etc...) est réalisé tout au long de l'année, soit par des entreprises privées, soit par l'employé communal.

# INFORMATIONS MUNICIPALES

## *Centre Rural d'Animation :*

De nouveaux investissements ont été réalisés au C. R. A. :

- Sonorisation (grande salle et salle bleue)
- Équipement du bar (micro ondes et cuisinière)
- Achats de tables pour la salle bleue.

## *Tri sélectif*

Aujourd'hui la masse de nos déchets est de plus en plus importante, leur élimination et leur traitement posent de graves problèmes.

Pour diminuer le volume des ordures ménagères, trions dès la maison afin que chaque catégorie de déchets trouve sa bonne destination !

Deux emplacements sont prévus sur notre commune :

- Un à la sortie Sud du village "route de Piégros"
- Un en face du chemin de la condamine sous le pont de la déviation.


A chacun de ces endroits seront installées trois colonnes de récupération :

- Une pour les verres (sauf capsules)
- Une pour les bouteilles plastiques, boîtes métalliques, aluminium, tétra-brique et aérosols
- Une pour les papiers, cartons.

La même installation sera mise en place au quai de la décharge intercommunale de Charsac.

Les ordures ménagères continueront à être collectées dans le village ou pourront être déposées au quai intercommunal à ordures situé sur la commune de Mirabel et Blacons (route de Charsac).

Il en est de même pour les gravats et objets encombrants (se reporter au plan de l'Encrier n° 6 de juillet 98).




### **Horaires d'ouverture de la décharge intercommunale Quartier Charsac – MIRABEL ET BLACONS**

Les mercredis et samedis de 07 heures 30 à 17 heures 30

En période estivale les mercredis et samedis de 07 heures 30 à 18 heures 30

Que les non-initiés se renseignent auprès des chasseurs ils sauront ce que « l'espère » veut dire – certains paysans attachés à leur matériel agricole ancien pourraient bien pousser une pointe jusqu'aux Plats, ce serait l'occasion d'un régal de souvenirs...

Bien campé sur un foyer maçonné, l'alambic à lavande nous attend au garde à vous ! Passage dans le hall d'entrée où s'exposent les cueillettes diverses des randonnées pédestres du lundi = les bois, les pierres et autres compositions originales.



Notre ami amateur nous explique que sa première idée de rassembler les charrues a vite trouvé ses limites et l'a entraîné vers la collection des machines agricoles. Lorsque nous passons dans la salle d'exposition, la première rencontre se fait avec la plus ancienne acquisition, c'est le premier tracteur, « un percheron » dérivé du LANZ acheté en 1957, avec les économies de retour d'Indochine, pour travailler la terre au pays. Devenu le fétiche, le « Poum Poum Poum » a aussi servi à endormir Jean-Paul lorsqu'il ne voulait pas faire la sieste.

Depuis 10 ans, Armand est passé aux choses sérieuses et la collection a véritablement pris de l'envergure. Après le tracteur FORDSON, voici un semoir à grains à mains des années 1930, puis un égreneur à balais, quelques lampes tempête, même un landau trouve sa place. On passe ensuite à des outils plus précis : faux, fourche en bois, le râteau des cantonniers (qui travaillaient toujours à deux), une mini moissonneuse batteuse de VANDOEUVRE, fléau, crochet, casse noix, déboureteuse de vers à soie, tranche-perche, égreneuse à haricots, hache paille, même l'anchap pour la faux. Et en parlant reviennent les expressions d'antan qui chantent dans nos mémoires, le cherrier, la perche, enrayer, l'andain, l'escoube et les autres.


Allez, enchaînons, et nous voilà vers la première araire à bras puis vers une charrue achetée à Saint Nazaire Le Désert du propriétaire qui avait fait breveter son outil : il suffit de la tourner pour changer le sens du labour. On continuera la visite avec le DEERINC, 10/20 de 1918, Made in USA le tracteur de 20 CV pèse de tout son poids. Les scies, égoïnes, mini pressoir, pompe à vin (corps en cuivre) à main, double décalitre, renard, palonnier voisinent avec une magnifique jardinière restaurée par les bons soins de notre hôte.



# PÈRE

Toutes les « pièces » ont été acquises sur place ou dans les environs et ont marqué de leurs empreintes nos terres du bas Dauphiné.

Il est dur maintenant d'être acquéreur de ce genre d'outils, les brocantes et autre vide granges font monter les prix et les enchères. Il le sait bien, notre collectionneur




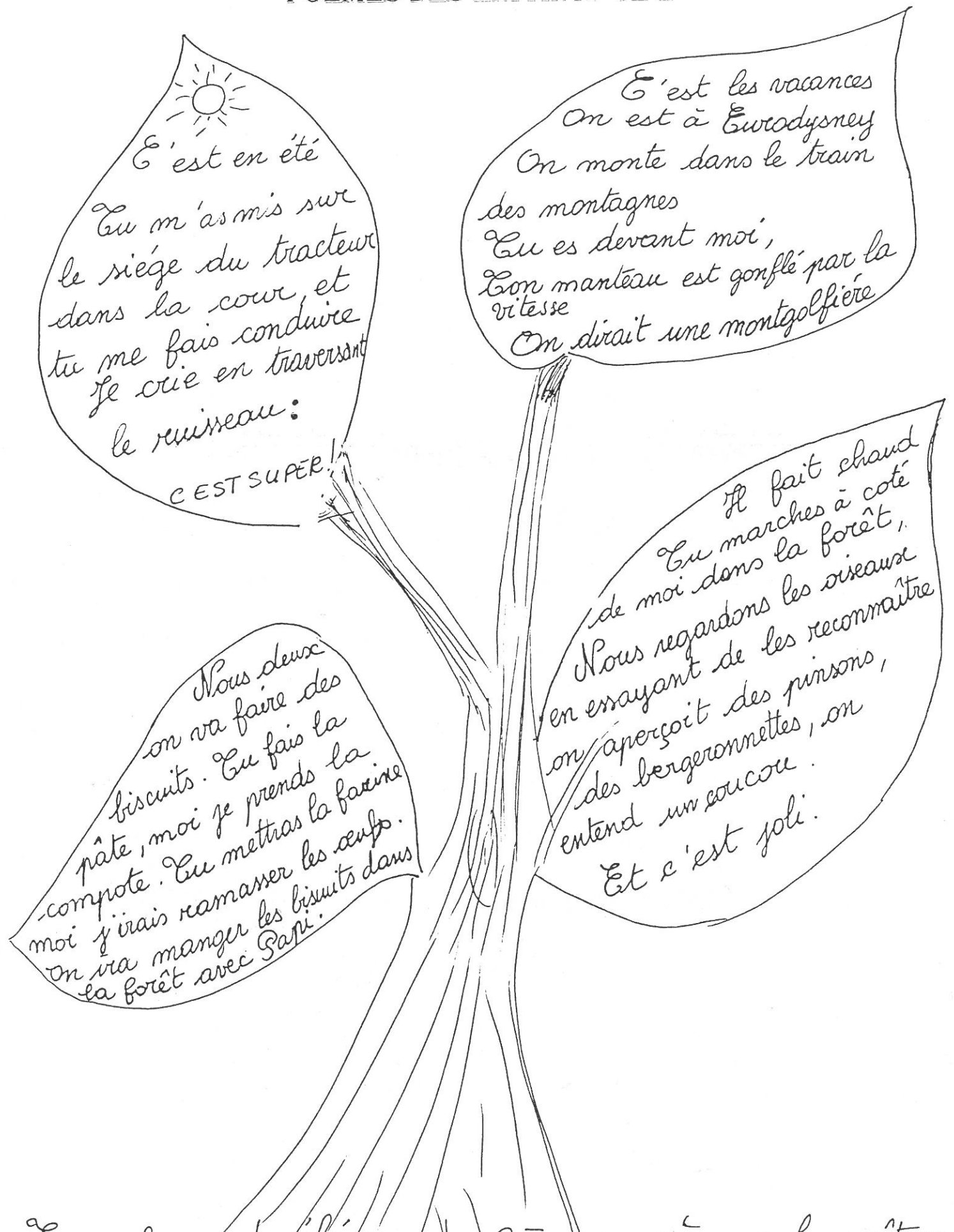
qui caresse l'idée de remettre en valeur et restaurer les choses anciennes, puisqu'il s'est attelé à ce nouveau travail. Il a installé un atelier de réparation où il œuvre avec passion et persévérance.

L'attention est attirée avant la sortie par l'affiche précisant « il n'est pas nécessaire d'être fou pour travailler ici, mais ça aide ! ».

On ne terminera pas sans vous dire que ce n'est qu'un aperçu, la visite vaut le détour.

Vous serez les bienvenus à « l'espère d'ARMAND », l'accueil est chaleureux, ne vous privez pas d'un grand plaisir.





E'est en été

Tu m'as mis sur  
le siège du tracteur  
dans la cour, et  
tu me fais conduire  
Je crie en traversant  
le ruisseau:

C'EST SUPER!

E'est les vacances  
On est à Eurodysney  
On monte dans le train  
des montagnes  
Tu es devant moi,  
Ton manteau est gonflé par la  
vitesse  
On dirait une montgolfière

Il fait chaud  
Tu marches à côté  
de moi dans la forêt,  
Nous regardons les oiseaux  
en essayant de les reconnaître  
on aperçoit des pinsons,  
des bergeronnettes, on  
entend un soucou.  
Et c'est joli.

Nous deux  
on va faire des  
biscuits. Tu fais la  
pâte, moi je prends la  
-compote. Tu mettras la  
moi j'irais ramasser les œufs.  
on va manger les biscuits dans  
la forêt avec Sani.

La classe des élèves du CE2 a créé avec les maîtresses  
un magnifique "ARBRE à POÈMES". Nous nous sommes régales  
à en extraire quelques uns pour votre plaisir -


# À VOS FOURNEAUX

## Clafoutis aux fruits

*Abricots, Ananas, Brugnon, Cerises, Fraises, Kiwis, Myrtilles, Mures, Pêches, Poires, Pommes, Pruneaux, Prunes, Raisins et pourquoi pas Mandarines, Oranges, Pamplemousses*

Beurrer le moule - Arranger les fruits sur le fond du moule.

- ⇒ 100 grammes de farine avec poudre levante
- ⇒ 100 grammes de sucre en poudre.
- ⇒ Une pincée de sel
- ⇒ 2 oeufs
- ⇒ Un dixième de crème fraîche + complément de lait pour arriver à ½ litre dans le mesureur
- ⇒ le jus d'un demi citron



Mélanger farine, sucre, sel, oeufs.

Lorsque le mélange est bien lisse, ajouter le liquide (crème et lait), mélanger, puis le jus de citron, mélanger à nouveau.

Verser sur les fruits.

Cuisson : préchauffer le four à 7 - cuire thermostat entre 5 et 6 durant 40 minutes.

Servir frais de préférence.



## Nougat glacé

- ✓ 5 blancs d'oeufs
- ✓ 1 sachet de pralin
- ✓ 2 cuillérées à café de miel
- ✓ 1 sachet de sucre vanillé
- ✓ 20 cl de crème

⇒ Monter les blancs en neige.

⇒ Monter en chantilly la crème avec le sucre vanillé

⇒ Ajouter le miel, le pralin, les blancs

⇒ Mettre au congélateur

⇒ Servir avec un coulis de framboise.



## Météo Clastroise

### Pluviométrie

|             |              |
|-------------|--------------|
| décembre 98 | 27 mm        |
| janvier 99  | 97 mm        |
| février 99  | 16 mm        |
| mars 99     | 84 mm        |
| avril 99    | 90 mm        |
| mai 99      | 59 mm        |
| Total       | <hr/> 373 mm |

Pour mémoire en 1998 il est tombé 789 mm d'eau.

## AU PIED DE L'ENCRIER

- Janvier 1999 ➤ PIÉGROS-LA CLASTRE dans le noir et le froid, une importante chute de neige a provoqué de gros dégâts, rupture de câble électrique, chute d'arbres... C'est dans ces cas-là que la solidarité prend toute son envergure !
- Février 1999 ➤ Nouvelle offensive du froid avec un  $-12^{\circ}$  le samedi 13. Le jour était-il bien choisi ?  
➤ Pour raison de travaux, les locaux de la mairie ont été transférés dans la salle bleue le samedi 6 février. Avez-vous bien suivi les flèches ?
- Mars 1999 ➤ C'est l'événement de la décennie, elle est belle, elle est mignonne, c'est une bien gentille personne partie à la découverte de notre commune et à la rencontre de ses habitants.  
Résultats du recensement au prochain numéro de l'encrier.
- Avril 1999 ➤ Notre abri bus a pris un air de vacances pour effacer des tags malencontreux. Il donne un avant goût de détente sous les palmiers à nos jeunes qui prennent le chemin de l'école. Merci aux peintres inspirés...
- Mai 1999 ➤ Pour le plaisir des enfants et de leurs parents, le Foyer Basket a organisé son traditionnel tournoi des familles. Bravo à tous les participants et bien sûr aux vainqueurs.  
➤ Le retour : la mairie a réintégré ses locaux place de la fontaine, le 7 mai, avec les hirondelles ! ... Tout le monde regagne ses pénates...
- Juin 1999 ➤ Balcons de la Drôme :  
Les marcheurs ont mis le cap au nord sur un nouveau tracé. Ils ont admiré notre village et le vieux Mirabel sous un autre angle. Le parcours fût globalement très apprécié.  
Les coureurs à pieds ont révélé toutes leurs capacités à travers monts et vaux clastrois, tandis que les vététistes conservaient les balcons sud.  
➤ Pascal et Philippe ont emmené les enfants de CP et CE 1 avec quelques parents sur la montagne de Valdrôme pour un mini camp de trois jours. C'était l'occasion d'expérimenter la vie en collectivité dans un cadre différent – objectifs atteints.  
➤ D'en bas du village aux hauteurs de Saint Médard, ils brillaient de tous leurs feux, allumés par maints pyromanes inspirés. La Saint Jean a été fêtée comme il se doit en pays clastrois : en chansons, musique, clairette et bugnes.  
➤ Laurence et Sylvie du Foyer Basket ne se cantonnent pas à entraîner les enfants sportivement mais aussi culturellement. C'est comme ça que l'équipe de nos poussins a gagné le concours « Sporty » organisé par CHAMPION. Ils se sont retrouvés à Cavaillon pour un week-end sportif et amical. Bravo à toute l'équipe.

