

REPUBLIQUE FRANCAISE

**SYNDICAT INTERCOMMUNAL
DES EAUX DE LA HAUTE-LOUE**

6, rue des Grands Chênes – 25800 VALDAHON

TRESOR PUBLIC DE VALDAHON

BUDGET PRIMITIF

M 49

EXERCICE 2021

REPUBLIQUE FRANÇAISE

**Numéro SIRET
25250364400012**

**COLLECTIVITE DE RATTACHEMENT
COMMUNE SYNDICAT DES EAUX HAUTE-LOUE**

POSTE COMPTABLE DE : Trésorerie de VALDAHON

SERVICE PUBLIC LOCAL

M. 49 (1)

Budget primitif

BUDGET : 604 SYND EAUX HTE LOUE M49 (2)

ANNEE 2021

(1) Compléter en fonction du service public local et du plan de comptes utilisé : M. 4, M. 41, M. 42, M. 43, M. 44 ou M. 49.

(2) Indiquer le budget concerné : budget principal ou libellé du budget annexe.

Sommaire

I - Informations générales

Modalités de vote du budget	3
-----------------------------	---

II - Présentation générale du budget

A1 - Vue d'ensemble - Sections	4
A2 - Vue d'ensemble - Section d'exploitation - Chapitres	5
A3 - Vue d'ensemble - Section d'investissement - Chapitres	7
B1 - Balance générale du budget - Dépenses	9
B2 - Balance générale du budget - Recettes	10

III - Vote du budget

A1 - Section d'exploitation - Détail des dépenses	12
A2 - Section d'exploitation - Détail des recettes	14
B1 - Section d'investissement - Détail des dépenses	15
B2 - Section d'investissement - Détail des recettes	16
B3 - Opérations d'équipement - Détail des chapitres et articles	18

IV - Annexes

A - Eléments du bilan

A1.1 - Etat de la dette - Détail des crédits de trésorerie	19
A1.2 - Etat de la dette - Répartition par nature de dette	20
A1.3 - Etat de la dette - Répartition des emprunts par structure de taux	24
A1.4 - Etat de la dette - Typologie de la répartition de l'encours	25
A1.5 - Etat de la dette - Détail des opérations de couverture	26
A1.6 - Etat de la dette - Autres dettes	28
A2 - Méthodes utilisées pour les amortissements	29
A3.1 - Etat des provisions et des dépréciations	Sans Objet
A3.2 - Etalement des provisions	Sans Objet
A4.1 - Equilibre des opérations financières - Dépenses	30
A4.2 - Equilibre des opérations financières - Recettes	31
A5.1.1 - Etat de ventilation des dépenses et recettes des services d'eau et d'assainissement - Exploitation (1)	Sans Objet
A5.1.2 - Etat de ventilation des dépenses et recettes des services d'eau et d'assainissement - Investissement (1)	Sans Objet
A5.2.1 - Etat de ventilation des dép. et rec. des services d'assainissement collectif et non collectif - Exploitation (1)	Sans Objet
A5.2.2 - Etat de ventilation des dép. et rec. des services d'assainissement collectif et non collectif - Investissement (1)	Sans Objet
A6 - Etat des charges transférées	Sans Objet
A7 - Détail des opérations pour compte de tiers	Sans Objet

B - Engagements hors bilan

B1.1 - Etat des emprunts garantis par la régie	Sans Objet
B1.2 - Calcul du ratio d'endettement relatif aux garanties d'emprunt	Sans Objet
B1.3 - Subventions versées dans le cadre du vote du budget	Sans Objet
B1.4 - Etat des contrats de crédit-bail	Sans Objet
B1.5 - Etat des contrats de partenariat public-privé	Sans Objet
B1.6 - Etat des autres engagements donnés	Sans Objet
B1.7 - Etat des engagements reçus	Sans Objet
B2.1 - Etat des autorisations de programme et des crédits de paiement afférents	Sans Objet
B2.2 - Etat des autorisations d'engagement et des crédits de paiement afférents	Sans Objet

C - Autres éléments d'informations

C1.1 - Etat du personnel	32
C1.2 - Etat du personnel de la collectivité ou de l'établissement de rattachement employé par la régie	Sans Objet
C2 - Liste des organismes dans lesquels a été pris un engagement financier (2)	34
C3 - Liste des services individualisés dans un budget annexe (3)	Sans Objet

D - Arrêté et signatures

D - Arrêté et signatures	35
--------------------------	----

(1) Ces états ne sont obligatoires que pour les régies rattachées à des communes et groupements de communes de moins de 3 000 habitants ayant décidé d'établir un budget unique pour leurs services de distribution d'eau potable et d'assainissement dans les conditions fixées par l'article L. 2224-6 du CGCT. Ils n'existent qu'en M, 49.

(2) Ces états ne sont obligatoires que pour les régies rattachées à des communes de 3 500 habitants et plus (art. L. 2313-1 du CGCT), à des groupements comprenant au moins une commune de 3 500 habitants et plus (art. L. 5211-36 du CGCT, art L. 5711-1 CGCT) et à leurs établissements publics.

(3) Uniquement pour les services dotés de l'autonomie financière et de la personnalité morale.

Préciser, pour chaque annexe, si l'état est sans objet le cas échéant.

I – INFORMATIONS GENERALES	I
MODALITES DE VOTE DU BUDGET	

I – L'assemblée délibérante a voté le présent budget par nature :

- au niveau (1) du chapitre pour la section de fonctionnement ;
- au niveau (1) du chapitre pour la section d'investissement.
 - sans (2) les chapitres « opérations d'équipement » de l'état III B 3.

La liste des articles spécialisés sur lesquels l'ordonnateur ne peut procéder à des virements d'article à article est la suivante :

II – En l'absence de mention au paragraphe I ci-dessus, le budget est réputé voté par chapitre, et, en section d'investissement, sans chapitre de dépense « opération d'équipement ».

III – Les provisions sont (3) semi-budgétaires (pas d'inscriptions en recettes de la section d'investissement) .

IV – La comparaison avec le budget précédent (cf. colonne « Pour mémoire ») s'effectue par rapport à la colonne du budget (4) primitif de l'exercice précédent.

V – Le présent budget a été voté (5) avec reprise des résultats de l'exercice N-1 après le vote du compte administratif N-1.

(1) A compléter par « du chapitre » ou « de l'article ».

(2) Indiquer « avec » ou « sans » les chapitres opérations d'équipement.

(3) A compléter par un seul des deux choix suivants :

- semi-budgétaires (pas d'inscription en recette de la section d'investissement),
- budgétaires (délibération n° du).

(4) Indiquer « primitif de l'exercice précédent » ou « cumulé de l'exercice précédent ».

(5) A compléter par un seul des trois choix suivants :

- sans reprise des résultats de l'exercice N-1,
- avec reprise des résultats de l'exercice N-1 après le vote du compte administratif,
- avec reprise anticipée des résultats de l'exercice N-1.

II – PRESENTATION GENERALE DU BUDGET	II
VUE D'ENSEMBLE	A1

EXPLOITATION

	DEPENSES DE LA SECTION D'EXPLOITATION	RECETTES DE LA SECTION D'EXPLOITATION
VOTE		
CREDITS DE FONCTIONNEMENT VOTES AU TITRE DU PRESENT BUDGET (1)	2 636 536,00	2 907 055,00
+	+	+
REPORTS		
RESTES A REALISER (R.A.R) DE L'EXERCICE PRECEDENT (2)	0,00	0,00
002 RESULTAT D'EXPLOITATION REPORTE (2)	(si déficit) 0,00	(si excédent) 2 487 664,23
=	=	=
TOTAL DE LA SECTION D'EXPLOITATION (3)	2 636 536,00	5 394 719,23

INVESTISSEMENT

	DEPENSES DE LA SECTION D'INVESTISSEMENT	RECETTES DE LA SECTION D'INVESTISSEMENT
VOTE		
CREDITS D'INVESTISSEMENT (1) VOTES AU TITRE DU PRESENT BUDGET (y compris les comptes 1064 et 1068)	8 123 866,00	9 548 555,35
+	+	+
REPORTS		
RESTES A REALISER (R.A.R) DE L'EXERCICE PRECEDENT (2)	1 686 712,00	37 520,00
001 SOLDE D'EXECUTION DE LA SECTION D'INVESTISSEMENT REPORTE (2)	(si solde négatif) 0,00	(si solde positif) 224 502,65
=	=	=
TOTAL DE LA SECTION D'INVESTISSEMENT (3)	9 810 578,00	9 810 578,00

TOTAL

TOTAL DU BUDGET (3)	12 447 114,00	15 205 297,23
----------------------------	---------------	---------------

(1) Au budget primitif, les crédits votés correspondent aux crédits votés lors de cette étape budgétaire. De même, pour les décisions modificatives et le budget supplémentaire, les crédits votés correspondent aux crédits votés lors de l'étape budgétaire sans sommation avec ceux antérieurement votés lors du même exercice.

(2) A servir uniquement en cas de reprise des résultats de l'exercice précédent, soit après le vote du compte administratif, soit en cas de reprise anticipée des résultats.

Pour la section d'exploitation, les RAR sont constitués par l'ensemble des dépenses engagées et n'ayant pas donné lieu à service fait au 31 décembre de l'exercice précédent. En recettes, il s'agit des recettes certaines n'ayant pas donné lieu à l'émission d'un titre au 31/12 de l'exercice précédent.

Pour la section d'investissement, les RAR correspondent aux dépenses engagées non mandatées au 31/12 de l'exercice précédent telles qu'elles ressortent de la comptabilité des engagements et aux recettes certaines n'ayant pas donné lieu à l'émission d'un titre au 31/12 de l'exercice précédent.

(3) Total de la section d'exploitation = RAR + résultat reporté + crédits d'exploitation votés.

Total de la section d'investissement = RAR + solde d'exécution reporté + crédits d'investissement votés.

Total du budget = Total de la section d'exploitation + Total de la section d'investissement.

II – PRESENTATION GENERALE DU BUDGET	II
SECTION D'EXPLOITATION – CHAPITRES	A2

DEPENSES D'EXPLOITATION

Chap.	Libellé	Pour mémoire budget précédent (1)	Restes à réaliser N-1 (2)	Propositions nouvelles	VOTE (3)	TOTAL (= RAR + vote)
011	Charges à caractère général	176 505,00	0,00	173 090,00	173 090,00	173 090,00
012	Charges de personnel, frais assimilés	155 670,00	0,00	172 700,00	172 700,00	172 700,00
014	Atténuations de produits	0,00	0,00	0,00	0,00	0,00
65	Autres charges de gestion courante	48 500,00	0,00	48 500,00	48 500,00	48 500,00
Total des dépenses de gestion des services		380 675,00	0,00	394 290,00	394 290,00	394 290,00
66	Charges financières	130 000,00	0,00	113 215,00	113 215,00	113 215,00
67	Charges exceptionnelles	55 000,00	0,00	55 400,00	55 400,00	55 400,00
68	Dotations aux provisions et dépréciat° (4)	0,00		4 950,00	4 950,00	4 950,00
69	Impôts sur les bénéfices et assimilés (5)	0,00	0,00	0,00	0,00	0,00
022	Dépenses imprévues	30 000,00		30 000,00	30 000,00	30 000,00
Total des dépenses réelles d'exploitation		595 675,00	0,00	597 855,00	597 855,00	597 855,00
023	Virement à la section d'investissement (6)	2 113 336,00		538 681,00	538 681,00	538 681,00
042	Opérat° ordre transfert entre sections (6)	1 260 000,00		1 500 000,00	1 500 000,00	1 500 000,00
043	Opérat° ordre intérieur de la section (6)	0,00		0,00	0,00	0,00
Total des dépenses d'ordre d'exploitation		3 373 336,00		2 038 681,00	2 038 681,00	2 038 681,00
TOTAL		3 969 011,00	0,00	2 636 536,00	2 636 536,00	2 636 536,00

+

D 002 RESULTAT REPORTE OU ANTICIPE (2)	0,00
---	-------------

=

TOTAL DES DEPENSES D'EXPLOITATION CUMULEES	2 636 536,00
---	---------------------

RECETTES D'EXPLOITATION

Chap.	Libellé	Pour mémoire budget précédent (1)	Restes à réaliser N-1 (2)	Propositions nouvelles	VOTE (3)	TOTAL (= RAR + vote)
013	Atténuations de charges	0,00	0,00	0,00	0,00	0,00
70	Ventes produits fabriqués, prestations	2 640 400,00	0,00	2 657 050,00	2 657 050,00	2 657 050,00
73	Produits issus de la fiscalité (7)	0,00	0,00	0,00	0,00	0,00
74	Subventions d'exploitation	0,00	0,00	0,00	0,00	0,00
75	Autres produits de gestion courante	5,00	0,00	5,00	5,00	5,00
Total des recettes de gestion des services		2 640 405,00	0,00	2 657 055,00	2 657 055,00	2 657 055,00
76	Produits financiers	0,00	0,00	0,00	0,00	0,00
77	Produits exceptionnels	0,00	0,00	0,00	0,00	0,00
78	Reprises sur provisions et dépréciations (4)	0,00		0,00	0,00	0,00
Total des recettes réelles d'exploitation		2 640 405,00	0,00	2 657 055,00	2 657 055,00	2 657 055,00
042	Opérat° ordre transfert entre sections (6)	200 000,00		250 000,00	250 000,00	250 000,00
043	Opérat° ordre intérieur de la section (6)	0,00		0,00	0,00	0,00
Total des recettes d'ordre d'exploitation		200 000,00		250 000,00	250 000,00	250 000,00
TOTAL		2 840 405,00	0,00	2 907 055,00	2 907 055,00	2 907 055,00

+

R 002 RESULTAT REPORTE OU ANTICIPE (2)	2 487 664,23
---	---------------------

=

TOTAL DES RECETTES D'EXPLOITATION CUMULEES	5 394 719,23
---	---------------------

Pour information :

AUTOFINANCEMENT PREVISIONNEL DÉGAGÉ AU PROFIT DE LA SECTION D'INVESTISSEMENT (8)	1 788 681,00
---	---------------------

Il s'agit, pour un budget voté en équilibre, des ressources propres correspondant à l'excédent des recettes réelles de fonctionnement sur les dépenses réelles de fonctionnement. Il sert à financer le remboursement du capital de la dette et les nouveaux investissements de la régie.

(1) Cf. Modalités de vote I.

(2) Inscrire en cas de reprise des résultats de l'exercice précédent (après vote du compte administratif ou si reprise anticipée des résultats).

(3) Le vote de l'organe délibérant porte uniquement sur les propositions nouvelles.

(4) Si la régie applique le régime des provisions semi-budgétaires, ainsi que pour la dotation aux dépréciations des stocks de fournitures et de marchandises, des créances et des valeurs mobilières de placement, aux dépréciations des comptes de tiers et aux dépréciations des comptes financiers.

(5) Ce chapitre n'existe pas en M. 49.

(6) $DE\ 023 = RI\ 021$; $DI\ 040 = RE\ 042$; $RI\ 040 = DE\ 042$; $DI\ 041 = RI\ 041$; $DE\ 043 = RE\ 043$.

(7) Ce chapitre existe uniquement en M. 41, M. 43 et M. 44.

(8) Solde de l'opération $DE\ 023 + DE\ 042 - RE\ 042$ ou solde de l'opération $RI\ 021 + RI\ 040 - DI\ 040$.

II – PRESENTATION GENERALE DU BUDGET	II
SECTION D'INVESTISSEMENT – CHAPITRES	A3

DEPENSES D'INVESTISSEMENT

Chap.	Libellé	Pour mémoire budget précédent (1)	Restes à réaliser N-1 (2)	Propositions nouvelles	VOTE (3)	TOTAL (= RAR + vote)
20	Immobilisations incorporelles	408 640,00	191 984,00	17 500,00	17 500,00	209 484,00
21	Immobilisations corporelles	1 093 382,05	494 571,00	496 000,00	496 000,00	990 571,00
22	Immobilisations reçues en affectation	0,00	0,00	0,00	0,00	0,00
23	Immobilisations en cours	5 170 063,91	1 000 157,00	3 641 074,00	3 641 074,00	4 641 231,00
	Total des opérations d'équipement	0,00	0,00	0,00	0,00	0,00
	Total des dépenses d'équipement	6 672 085,96	1 686 712,00	4 154 574,00	4 154 574,00	5 841 286,00
10	Dotations, fonds divers et réserves	0,00	0,00	0,00	0,00	0,00
13	Subventions d'investissement	0,00	0,00	0,00	0,00	0,00
16	Emprunts et dettes assimilées	794 610,00	0,00	818 292,00	818 292,00	818 292,00
18	Compte de liaison : affectat° (BA,régie) (5)	0,00	0,00	0,00	0,00	0,00
26	Participat° et créances rattachées	0,00	0,00	0,00	0,00	0,00
27	Autres immobilisations financières	0,00	0,00	0,00	0,00	0,00
020	Dépenses imprévues	0,00		0,00	0,00	0,00
	Total des dépenses financières	794 610,00	0,00	818 292,00	818 292,00	818 292,00
45...	Total des opérations pour compte de tiers (6)	0,00	0,00	1 901 000,00	1 901 000,00	1 901 000,00
	Total des dépenses réelles d'investissement	7 466 695,96	1 686 712,00	6 873 866,00	6 873 866,00	8 560 578,00
040	Opérat° ordre transfert entre sections (4)	200 000,00		250 000,00	250 000,00	250 000,00
041	Opérations patrimoniales (4)	200 000,00		1 000 000,00	1 000 000,00	1 000 000,00
	Total des dépenses d'ordre d'investissement	400 000,00		1 250 000,00	1 250 000,00	1 250 000,00
	TOTAL	7 866 695,96	1 686 712,00	8 123 866,00	8 123 866,00	9 810 578,00

+

D 001 SOLDE D'EXECUTION NEGATIF REPORTE OU ANTICIPE (1)	0,00
--	-------------

=

TOTAL DES DEPENSES D'INVESTISSEMENT CUMULEES	9 810 578,00
---	---------------------

RECETTES D'INVESTISSEMENT

Chap.	Libellé	Pour mémoire budget précédent (1)	Restes à réaliser N-1 (2)	Propositions nouvelles	VOTE (3)	TOTAL (= RAR + vote)
13	Subventions d'investissement	482 262,00	37 520,00	984 185,00	984 185,00	1 021 705,00
16	Emprunts et dettes assimilées (hors 165)	2 000 000,00	0,00	2 000 000,00	2 000 000,00	2 000 000,00
20	Immobilisations incorporelles	0,00	0,00	0,00	0,00	0,00
21	Immobilisations corporelles	0,00	0,00	0,00	0,00	0,00
22	Immobilisations reçues en affectation	0,00	0,00	0,00	0,00	0,00
23	Immobilisations en cours	200,00	0,00	200 000,00	200 000,00	200 000,00
	Total des recettes d'équipement	2 482 462,00	37 520,00	3 184 185,00	3 184 185,00	3 221 705,00
10	Dotations, fonds divers et réserves	0,00	0,00	0,00	0,00	0,00
106	Réserves (7)	2 386 056,90	0,00	1 424 689,35	1 424 689,35	1 424 689,35
165	Dépôts et cautionnements reçus	0,00	0,00	0,00	0,00	0,00
18	Compte de liaison : affectat° (BA,régie) (5)	0,00	0,00	0,00	0,00	0,00
26	Participat° et créances rattachées	0,00	0,00	0,00	0,00	0,00
27	Autres immobilisations financières	0,00	0,00	0,00	0,00	0,00
	Total des recettes financières	2 386 056,90	0,00	1 424 689,35	1 424 689,35	1 424 689,35
45...	Total des opérations pour le compte de tiers (6)	0,00	0,00	1 901 000,00	1 901 000,00	1 901 000,00
	Total des recettes réelles d'investissement	4 868 518,90	37 520,00	6 509 874,35	6 509 874,35	6 547 394,35
021	Virement de la section d'exploitation (4)	2 113 336,00		538 681,00	538 681,00	538 681,00
040	Opérat° ordre transfert entre sections (4)	1 260 000,00		1 500 000,00	1 500 000,00	1 500 000,00
041	Opérations patrimoniales (4)	200 000,00		1 000 000,00	1 000 000,00	1 000 000,00
	Total des recettes d'ordre d'investissement	3 573 336,00		3 038 681,00	3 038 681,00	3 038 681,00
	TOTAL	8 441 854,90	37 520,00	9 548 555,35	9 548 555,35	9 586 075,35

+

R 001 SOLDE D'EXECUTION POSITIF REPORTE OU ANTICIPE (2)	224 502,65
--	-------------------

=

TOTAL DES RECETTES D'INVESTISSEMENT CUMULEES	9 810 578,00
---	---------------------

Pour information :

Il s'agit, pour un budget voté en équilibre, des ressources propres correspondant à l'excédent des recettes réelles de fonctionnement sur les dépenses réelles de fonctionnement. Il sert à financer le remboursement du capital de la dette et les nouveaux investissements de la régie.

**AUTOFINANCEMENT PREVISIONNEL
DÉGAGÉ PAR LA SECTION DE
FONCTIONNEMENT (8)**

1 788 681,00

(1) cf. Modalités de vote I.

(2) Inscrire en cas de reprise des résultats de l'exercice précédent (après vote du compte administratif ou si reprise anticipée des résultats).

(3) Le vote de l'organe délibérant porte uniquement sur les propositions nouvelles.

(4) $DE\ 023 = RI\ 021$; $DI\ 040 = RE\ 042$; $RI\ 040 = DE\ 042$; $DI\ 041 = RI\ 041$; $DE\ 043 = RE\ 043$.

(5) A servir uniquement, en dépense, lorsque la régie effectue une dotation initiale en espèces au profit d'un service public non personnalisé qu'elle crée et, en recettes, lorsque le service non personnalisé reçoit une dotation en espèces de la part de sa collectivité de rattachement.

(6) Seul le total des opérations réelles pour compte de tiers figure sur cet état (voir le détail Annexe IV-A7).

(7) Le compte 106 n'est pas un chapitre mais un article du chapitre 10.

(8) Solde de l'opération $DE\ 023 + DE\ 042 - RE\ 042$ ou solde de l'opération $RI\ 021 + RI\ 040 - DI\ 040$.

II – PRESENTATION GENERALE DU BUDGET	II
BALANCE GENERALE DU BUDGET	B1

1 – DEPENSES (du présent budget + restes à réaliser)

	EXPLOITATION	Opérations réelles (1)	Opérations d'ordre (2)	TOTAL
011	Charges à caractère général	173 090,00		173 090,00
012	Charges de personnel, frais assimilés	172 700,00		172 700,00
014	Atténuations de produits	0,00		0,00
60	Achats et variation des stocks (3)		0,00	0,00
65	Autres charges de gestion courante	48 500,00		48 500,00
66	Charges financières	113 215,00	0,00	113 215,00
67	Charges exceptionnelles	55 400,00	0,00	55 400,00
68	Dot. Amortist, dépréciat°, provisions	4 950,00	1 500 000,00	1 504 950,00
69	Impôts sur les bénéfiques et assimilés (4)	0,00		0,00
71	Production stockée (ou déstockage) (3)		0,00	0,00
022	Dépenses imprévues	30 000,00		30 000,00
023	Virement à la section d'investissement		538 681,00	538 681,00
	Dépenses d'exploitation – Total	597 855,00	2 038 681,00	2 636 536,00

+

D 002 RESULTAT REPORTE OU ANTICIPE	0,00
---	-------------

=

TOTAL DES DEPENSES D'EXPLOITATION CUMULEES	2 636 536,00
---	---------------------

	INVESTISSEMENT	Opérations réelles (1)	Opérations d'ordre (2)	TOTAL
10	Dotations, fonds divers et réserves	0,00	0,00	0,00
13	Subventions d'investissement	0,00	250 000,00	250 000,00
14	Prov. Réglementées, amort. dérogatoires		0,00	0,00
15	Provisions pour risques et charges (5)		0,00	0,00
16	Emprunts et dettes assimilées (sauf 1688 non budgétaire)	818 292,00	0,00	818 292,00
18	Compte de liaison : affectat° (BA,régie)	0,00		0,00
	Total des opérations d'équipement	0,00		0,00
20	Immobilisations incorporelles (6)	209 484,00	0,00	209 484,00
21	Immobilisations corporelles (6)	990 571,00	0,00	990 571,00
22	Immobilisations reçues en affectation (6)	0,00	0,00	0,00
23	Immobilisations en cours (6)	4 641 231,00	1 000 000,00	5 641 231,00
26	Participations et créances rattachées	0,00	0,00	0,00
27	Autres immobilisations financières	0,00	0,00	0,00
28	Amortissement des immobilisations (reprises)		0,00	0,00
29	Dépréciation des immobilisations		0,00	0,00
39	Dépréciat° des stocks et en-cours		0,00	0,00
45...	Opérations pour compte de tiers (7)	1 901 000,00	0,00	1 901 000,00
481	Charges à répartir plusieurs exercices		0,00	0,00
3...	Stocks	0,00	0,00	0,00
020	Dépenses imprévues	0,00		0,00
	Dépenses d'investissement – Total	8 560 578,00	1 250 000,00	9 810 578,00

+

D 001 SOLDE D'EXECUTION NEGATIF REPORTE OU ANTICIPE	0,00
--	-------------

=

TOTAL DES DEPENSES D'INVESTISSEMENT CUMULEES	9 810 578,00
---	---------------------

(1) Y compris les opérations relatives au rattachement des charges et des produits et les opérations d'ordre semi-budgétaires.

(2) Voir liste des opérations d'ordre.

(3) Permet de retracer les variations de stocks (sauf stocks de marchandises et de fournitures).

(4) Ce chapitre n'existe pas en M. 49.

(5) Si la règle applique le régime des provisions budgétaires.

(6) Hors chapitres « opérations d'équipement ».

(7) Seul le total des opérations pour compte de tiers figure sur cet état (voir le détail Annexe IV A7).

II – PRESENTATION GENERALE DU BUDGET	II
BALANCE GENERALE DU BUDGET	B2

2 – RECETTES (du présent budget + restes à réaliser)

	EXPLOITATION	Opérations réelles (1)	Opérations d'ordre (2)	TOTAL
013	Atténuations de charges	0,00		0,00
60	Achats et variation des stocks (3)		0,00	0,00
70	Ventes produits fabriqués, prestations	2 657 050,00		2 657 050,00
71	Production stockée (ou déstockage) (3)		0,00	0,00
72	Production immobilisée		0,00	0,00
73	Produits issus de la fiscalité (6)	0,00		0,00
74	Subventions d'exploitation	0,00		0,00
75	Autres produits de gestion courante	5,00		5,00
76	Produits financiers	0,00	0,00	0,00
77	Produits exceptionnels	0,00	250 000,00	250 000,00
78	Reprise amort., dépréciat° et provisions	0,00	0,00	0,00
79	Transferts de charges		0,00	0,00
	Recettes d'exploitation – Total	2 657 055,00	250 000,00	2 907 055,00

R 002 RESULTAT REPORTE OU ANTICIPE	2 487 664,23
---	---------------------

+

TOTAL DES RECETTES D'EXPLOITATION CUMULEES	5 394 719,23
---	---------------------

	INVESTISSEMENT	Opérations réelles (1)	Opérations d'ordre (2)	TOTAL
10	Dotations, fonds divers et réserves (sauf 106)	0,00	0,00	0,00
13	Subventions d'investissement	1 021 705,00	0,00	1 021 705,00
14	Prov. Réglementées, amort. dérogatoires		0,00	0,00
15	Provisions pour risques et charges (4)		0,00	0,00
16	Emprunts et dettes assimilées (sauf 1688 non budgétaire)	2 000 000,00	0,00	2 000 000,00
18	Comptes liaison : affectat° BA, régies	0,00	0,00	0,00
20	Immobilisations incorporelles	0,00	0,00	0,00
21	Immobilisations corporelles	0,00	0,00	0,00
22	Immobilisations reçues en affectation	0,00	0,00	0,00
23	Immobilisations en cours	200 000,00	1 000 000,00	1 200 000,00
26	Participations et créances rattachées	0,00	0,00	0,00
27	Autres immobilisations financières	0,00	0,00	0,00
28	Amortissement des immobilisations		1 500 000,00	1 500 000,00
29	Dépréciation des immobilisations (4)		0,00	0,00
39	Dépréciat° des stocks et en-cours (4)		0,00	0,00
45...	Opérations pour compte de tiers (5)	1 901 000,00	0,00	1 901 000,00
481	Charges à répartir plusieurs exercices		0,00	0,00
3...	Stocks	0,00	0,00	0,00
021	Virement de la section d'exploitation		538 681,00	538 681,00
	Recettes d'investissement – Total	5 122 705,00	3 038 681,00	8 161 386,00

+

R 001 SOLDE D'EXECUTION POSITIF REPORTE OU ANTICIPE	224 502,65
--	-------------------

+

AFFECTATION AUX COMPTES 106	1 424 689,35
------------------------------------	---------------------

=

TOTAL DES RECETTES D'INVESTISSEMENT CUMULEES	9 810 578,00
---	---------------------

- (1) Y compris les opérations relatives au rattachement des charges et des produits et les opérations d'ordre semi-budgétaires.
- (2) Voir liste des opérations d'ordre.
- (3) Permet de retracer les variations de stocks (sauf stocks de marchandises et de fournitures).
- (4) Si la régie applique le régime des provisions budgétaires.
- (5) Seul le total des opérations pour compte de tiers figure sur cet état (voir le détail Annexe IV A7).
- (6) Ce chapitre existe uniquement en M. 41, en M. 43 et en M. 44.

III – VOTE DU BUDGET				III
SECTION D'EXPLOITATION – DETAIL DES DEPENSES				A1
Chap / art (1)	Libellé (1)	Pour mémoire budget précédent (2)	Propositions nouvelles (3)	Vote (4)
011	Charges à caractère général (5) (6)	176 505,00	173 090,00	173 090,00
6061	Fournitures non stockables (eau, énergie)	3 500,00	3 500,00	3 500,00
6064	Fournitures administratives	2 000,00	2 000,00	2 000,00
6066	Carburants	2 500,00	2 500,00	2 500,00
6068	Autres matières et fournitures	2 200,00	3 200,00	3 200,00
611	Sous-traitance générale	11 090,00	7 270,00	7 270,00
6135	Locations mobilières	5 500,00	7 000,00	7 000,00
61521	Entretien, réparations bâtiments publics	250,00	250,00	250,00
61523	Entretien, réparations réseaux	3 500,00	3 500,00	3 500,00
61528	Entretien, réparation autres biens immob.	8 000,00	8 000,00	8 000,00
61551	Entretien matériel roulant	1 500,00	1 500,00	1 500,00
61558	Entretien autres biens mobiliers	50,00	50,00	50,00
6156	Maintenance	2 625,00	4 595,00	4 595,00
6161	Multirisques	10 000,00	10 000,00	10 000,00
617	Etudes et recherches	20 000,00	15 000,00	15 000,00
618	Divers	1 490,00	1 500,00	1 500,00
6226	Honoraires	73 000,00	72 925,00	72 925,00
6228	Divers	3 800,00	3 800,00	3 800,00
6231	Annonces et insertions	200,00	200,00	200,00
6236	Catalogues et imprimés	3 500,00	4 000,00	4 000,00
6251	Voyages et déplacements	1 500,00	2 000,00	2 000,00
6256	Missions	500,00	500,00	500,00
6257	Réceptions	8 000,00	8 000,00	8 000,00
6261	Frais d'affranchissement	3 000,00	3 000,00	3 000,00
6262	Frais de télécommunications	4 000,00	4 000,00	4 000,00
627	Services bancaires et assimilés	3 000,00	3 000,00	3 000,00
6281	Concours divers (cotisations)	500,00	500,00	500,00
63512	Taxes foncières	1 000,00	1 000,00	1 000,00
6358	Autres droits	50,00	0,00	0,00
6378	Autres taxes et redevances	250,00	300,00	300,00
012	Charges de personnel, frais assimilés	155 670,00	172 700,00	172 700,00
6218	Autre personnel extérieur	2 500,00	3 000,00	3 000,00
6336	Cotisations CNFPT et CDGFPT	2 000,00	2 000,00	2 000,00
6338	Autres impôts, taxes sur rémunérations	500,00	500,00	500,00
6411	Salaires, appointements, commissions	93 320,00	108 000,00	108 000,00
6415	Supplément familial	3 000,00	4 000,00	4 000,00
6451	Cotisations à l'U.R.S.S.A.F.	25 000,00	20 000,00	20 000,00
6452	Cotisations aux mutuelles	350,00	700,00	700,00
6453	Cotisations aux caisses de retraites	25 000,00	28 500,00	28 500,00
6458	Cotisations autres organismes sociaux	4 000,00	6 000,00	6 000,00
014	Atténuations de produits (7)	0,00	0,00	0,00
65	Autres charges de gestion courante	48 500,00	48 500,00	48 500,00
6531	Indemnités élus	45 000,00	40 500,00	40 500,00
6532	Frais de mission élus	1 500,00	3 000,00	3 000,00
6541	Créances admises en non-valeur	0,00	2 000,00	2 000,00
658	Charges diverses de gestion courante	2 000,00	3 000,00	3 000,00
TOTAL = DEPENSES DE GESTION DES SERVICES (a) = (011 + 012 + 014 + 65)		380 675,00	394 290,00	394 290,00
66	Charges financières (b) (8)	130 000,00	113 215,00	113 215,00
66111	Intérêts réglés à l'échéance	95 205,00	74 691,00	74 691,00
66112	Intérêts - Rattachement des ICNE	-13 143,00	-10 914,00	-10 914,00
6618	Intérêts des autres dettes	100,00	100,00	100,00
6682	Indemnité de réaménagement d'emprunt	0,00	1 500,00	1 500,00
6688	Autre	47 838,00	47 838,00	47 838,00
67	Charges exceptionnelles (c)	55 000,00	55 400,00	55 400,00
6713	Dons, libéralités	0,00	400,00	400,00
673	Titres annulés (sur exercices antérieurs)	5 000,00	5 000,00	5 000,00
6743	Subventions exceptionnelles fonctionnt	50 000,00	50 000,00	50 000,00
68	Dotations aux provisions et dépréciat° (d) (9)	0,00	4 950,00	4 950,00
6817	Dot. dépréc. actifs circulants	0,00	4 950,00	4 950,00
69	Impôts sur les bénéfices et assimilés (e) (10)	0,00	0,00	0,00
022	Dépenses imprévues (f)	30 000,00	30 000,00	30 000,00
TOTAL DES DEPENSES REELLES = a + b + c + d + e + f		595 675,00	597 855,00	597 855,00
023	Virement à la section d'investissement	2 113 336,00	538 681,00	538 681,00
042	Opérat° ordre transfert entre sections (11) (12)	1 260 000,00	1 500 000,00	1 500 000,00

SYNDICAT DES EAUX HAUTE-LOUE - 604 SYND EAUX HTE LOUE M49 - BP - 2021

Chap / art (1)	Libellé (1)	Pour mémoire budget précédent (2)	Propositions nouvelles (3)	Vote (4)
6811	Dot. amort. Immos incorp. et corporelles	1 260 000,00	1 500 000,00	1 500 000,00
TOTAL DES PRELEVEMENTS AU PROFIT DE LA SECTION D'INVESTISSEMENT		3 373 336,00	2 038 681,00	2 038 681,00
043	Opérat° ordre intérieur de la section	0,00	0,00	0,00
TOTAL DES DEPENSES D'ORDRE		3 373 336,00	2 038 681,00	2 038 681,00
TOTAL DES DEPENSES D'EXPLOITATION DE L'EXERCICE (= Total des opérations réelles et d'ordre)		3 969 011,00	2 636 536,00	2 636 536,00

+

RESTES A REALISER N-1 (13)	0,00
-----------------------------------	-------------

+

D 002 RESULTAT REPORTE OU ANTICIPE (13)	0,00
--	-------------

=

TOTAL DES DEPENSES D'EXPLOITATION CUMULEES	2 636 536,00
---	---------------------

Détail du calcul des ICNE au compte 66112 (8)

Montant des ICNE de l'exercice	0,00
- Montant des ICNE de l'exercice N-1	10 914,00
= Différence ICNE N – ICNE N-1	-10 914,00

(1) Détailler les chapitres budgétaires par article conformément au plan de comptes appliqué par la commune ou l'établissement.

(2) Cf. Modalités de vote I.

(3) Hors restes à réaliser.

(4) Le vote de l'organe délibérant porte uniquement sur les propositions nouvelles.

(5) Le compte 621 est retracé au sein du chapitre 012.

(6) Le compte 634 est uniquement ouvert en M. 41.

(7) Le compte 739 est uniquement ouvert en M. 43 et en M. 44.

(8) Si le mandatement des ICNE de l'exercice est inférieur au montant de l'exercice N-1, le montant du compte 66112 sera négatif.

(9) Si la régie applique le régime des provisions semi-budgétaires, ainsi que pour la dotation aux dépréciations des stocks de fournitures et de marchandises, des créances et des valeurs mobilières de placement, aux dépréciations des comptes de tiers et aux dépréciations des comptes financiers.

(10) Ce chapitre n'existe pas en M. 49.

(11) Cf. définitions du chapitre des opérations d'ordre, DE 042 = RI 040.

(12) Le compte 6815 peut figurer dans le détail du chapitre 042 si la régie applique le régime des provisions budgétaires.

(13) Inscrire en cas de reprise des résultats de l'exercice précédent (après vote du compte administratif ou si reprise anticipée des résultats).

III – VOTE DU BUDGET	III
SECTION D'EXPLOITATION – DETAIL DES RECETTES	A2

Chap / art(1)	Libellé (1)	Pour mémoire budget précédent (2)	Propositions nouvelles (3)	Vote (4)
013	Atténuations de charges (5)	0,00	0,00	0,00
70	Ventes produits fabriqués, prestations	2 640 400,00	2 557 050,00	2 657 050,00
70111	Ventes d'eau aux abonnés	2 448 350,00	2 369 000,00	2 369 000,00
70118	Autres ventes d'eau	90 000,00	188 000,00	188 000,00
704	Travaux	2 000,00	0,00	0,00
7068	Autres prestations de services	50,00	50,00	50,00
7087	Remboursement de frais	100 000,00	0,00	0,00
7088	Autres produits activités annexes	0,00	100 000,00	100 000,00
73	Produits issus de la fiscalité (6)	0,00	0,00	0,00
74	Subventions d'exploitation	0,00	0,00	0,00
75	Autres produits de gestion courante	5,00	5,00	5,00
7588	Autres	5,00	5,00	5,00
TOTAL = RECETTES DE GESTION DES SERVICES (a) = 013 + 70 + 73 + 74 + 75		2 640 405,00	2 657 055,00	2 657 055,00
76	Produits financiers (b)	0,00	0,00	0,00
77	Produits exceptionnels (c)	0,00	0,00	0,00
78	Reprises sur provisions et dépréciations (d) (7)	0,00	0,00	0,00
TOTAL DES RECETTES REELLES = a + b + c + d		2 640 405,00	2 657 055,00	2 657 055,00
042	Opérat° ordre transfert entre sections (8) (9)	200 000,00	250 000,00	250 000,00
777	Quote-part subv invest transf entre résul	200 000,00	250 000,00	250 000,00
043	Opérat° ordre intérieur de la section (8)	0,00	0,00	0,00
TOTAL DES RECETTES D'ORDRE		200 000,00	250 000,00	250 000,00
TOTAL DES RECETTES D'EXPLOITATION DE L'EXERCICE (= Total des opérations réelles et d'ordre)		2 840 405,00	2 907 055,00	2 907 055,00

+

RESTES A REALISER N-1 (10)	0,00
-----------------------------------	-------------

+

R 002 RESULTAT REPORTE OU ANTICIPE (10)	2 487 664,23
--	---------------------

=

TOTAL DES RECETTES D'EXPLOITATION CUMULEES	5 394 719,23
---	---------------------

Détail du calcul des ICNE au compte 7622

Montant des ICNE de l'exercice	0,00
- Montant des ICNE de l'exercice N-1	0,00
= Différence ICNE N – ICNE N-1	0,00

(1) Détailler les chapitres budgétaires par article conformément au plan de comptes appliqué par la régie.

(2) Cf. Modalités de vote I.

(3) Hors restes à réaliser.

(4) Le vote de l'assemblée porte uniquement sur les propositions nouvelles.

(5) Le compte 699 n'existe pas en M. 49.

(6) Ce chapitre existe uniquement en M. 41, M. 43 et M. 44.

(7) Si la régie applique le régime des provisions semi-budgétaires, ainsi que pour la dotation aux dépréciations des stocks de fournitures et de marchandises, des créances et des valeurs mobilières de placement, aux dépréciations des comptes de tiers et aux dépréciations des comptes financiers.

(8) Cf. définitions du chapitre des opérations d'ordre, RE 042 = DI 040, RE 043 = DE 043.

(9) Le compte 7815 peut figurer dans le détail du chapitre 042 si la régie applique le régime des provisions budgétaires.

(10) Inscrire en cas de reprise des résultats de l'exercice précédent (après vote du compte administratif ou si reprise anticipée des résultats).

III – VOTE DU BUDGET	III
SECTION D'INVESTISSEMENT – DETAIL DES DEPENSES	B1

Chap / art (1)	Libellé (1)	Pour mémoire budget précédent (2)	Propositions nouvelles (3)	Vote (4)
20	Immobilisations incorporelles (hors opérations)	408 640,00	17 500,00	17 500,00
2031	Frais d'études	408 640,00	9 000,00	9 000,00
2051	Concessions et droits assimilés	0,00	8 500,00	8 500,00
21	Immobilisations corporelles (hors opérations)	1 093 382,05	496 000,00	496 000,00
2111	Terrains nus	0,00	110 000,00	110 000,00
2121	Aménagement Terrains nus	7 000,00	20 000,00	20 000,00
21355	Aménagement Bâtiments administratifs	33 448,06	30 500,00	30 500,00
2154	Matériel industriel	1 035 943,99	327 000,00	327 000,00
2183	Matériel de bureau et informatique	16 990,00	1 500,00	1 500,00
2184	Mobilier	0,00	7 000,00	7 000,00
22	Immobilisations reçues en affectation (hors opérations)	0,00	0,00	0,00
23	Immobilisations en cours (hors opérations)	5 170 063,91	3 641 074,00	3 641 074,00
2313	Constructions	332 800,37	330 000,00	330 000,00
2315	Installat°, matériel et outillage techni	4 637 263,54	3 111 074,00	3 111 074,00
238	Avances commandes immo. incorp.	200 000,00	200 000,00	200 000,00
Total des dépenses d'équipement		6 672 085,96	4 154 574,00	4 154 574,00
10	Dotations, fonds divers et réserves	0,00	0,00	0,00
13	Subventions d'investissement	0,00	0,00	0,00
16	Emprunts et dettes assimilées	794 610,00	818 292,00	818 292,00
1641	Emprunts en euros	794 610,00	818 292,00	818 292,00
18	Compte de liaison : affectat° (BA, régie)	0,00	0,00	0,00
26	Participat° et créances rattachées	0,00	0,00	0,00
27	Autres immobilisations financières	0,00	0,00	0,00
020	Dépenses imprévues	0,00	0,00	0,00
Total des dépenses financières		794 610,00	818 292,00	818 292,00
45811	Opération sous mandat n°1 (6)	0,00	1 901 000,00	1 901 000,00
Total des dépenses d'opérations pour compte de tiers		0,00	1 901 000,00	1 901 000,00
TOTAL DEPENSES REELLES		7 466 695,96	6 873 866,00	6 873 866,00
040	Opérat° ordre transfert entre sections (7) (8)	200 000,00	250 000,00	250 000,00
	Reprises sur autofinancement antérieur	200 000,00	250 000,00	250 000,00
139111	Sub. équipt cpte résult. Agence de l'eau	10 000,00	15 000,00	15 000,00
139118	Sub. équipt cpte résult. Autres	2 000,00	5 000,00	5 000,00
13912	Sub. équipt cpte résult. Régions	30 000,00	35 000,00	35 000,00
13913	Sub. équipt cpte résult. Départements	138 500,00	150 000,00	150 000,00
13914	Sub. équipt cpte résult. Communes	9 000,00	25 000,00	25 000,00
13915	Sub. équipt cpte résult. Groupements	500,00	5 000,00	5 000,00
13918	Autres subventions d'équipement	10 000,00	15 000,00	15 000,00
	Charges transférées	0,00	0,00	0,00
041	Opérations patrimoniales (9)	200 000,00	1 000 000,00	1 000 000,00
2315	Installat° matériel et outillage techni	200 000,00	1 000 000,00	1 000 000,00
TOTAL DEPENSES D'ORDRE		400 000,00	1 250 000,00	1 250 000,00
TOTAL DES DEPENSES D'INVESTISSEMENT DE L'EXERCICE (= Total des dépenses réelles et d'ordre)		7 866 695,96	8 123 866,00	8 123 866,00

RESTES A REALISER N-1 (10)	1 686 712,00
+	
D 001 SOLDE D'EXECUTION NEGATIF REPORTE OU ANTICIPE (10)	0,00
=	
TOTAL DES DEPENSES D'INVESTISSEMENT CUMULEES	9 810 578,00

(1) Détailler les chapitres budgétaires par article conformément au plan de comptes appliqué par la régie.

(2) Cf. Modalités de vote I.

(3) Hors restes à réaliser.

(4) Le vote de l'organe délibérant porte uniquement sur les propositions nouvelles.

(5) Voir état III B3 pour le détail des opérations d'équipement.

(6) Voir annexe IV A7 pour le détail des opérations pour compte de tiers.

(7) Cf. définitions du chapitre des opérations d'ordre, *DI 040 = RE 042*.

(8) Le compte 15...2 peut figurer dans le détail du chapitre 042 si la régie applique le régime des provisions budgétaires.

(9) Cf. définitions du chapitre des opérations d'ordre, *DI 041 = RI 041*.

(10) Inscrire en cas de reprise des résultats de l'exercice précédent (après vote du compte administratif ou si reprise anticipée des résultats).

III – VOTE DU BUDGET	III
SECTION D'INVESTISSEMENT – DETAIL DES RECETTES	B2

Chap / art (1)	Libellé (1)	Pour mémoire budget précédent (2)	Propositions nouvelles (3)	Vote (4)
13	Subventions d'investissement	482 262,00	984 185,00	984 185,00
13111	Subv. équipt Agence de l'eau	178 600,00	154 139,00	154 139,00
13118	Autres Subv. Équipt Etat	0,00	3 956,00	3 956,00
1313	Subv. équipt Départements	207 762,00	731 290,00	731 290,00
1314	Subv. équipt Communes	95 900,00	94 800,00	94 800,00
16	Emprunts et dettes assimilées (hors 165)	2 000 000,00	2 000 000,00	2 000 000,00
1641	Emprunts en euros	2 000 000,00	2 000 000,00	2 000 000,00
20	Immobilisations incorporelles	0,00	0,00	0,00
21	Immobilisations corporelles	0,00	0,00	0,00
22	Immobilisations reçues en affectation	0,00	0,00	0,00
23	Immobilisations en cours	200,00	200 000,00	200 000,00
2315	Installat°, matériel et outillage techni	200,00	0,00	0,00
238	Avances commandes immo. incorp.	0,00	200 000,00	200 000,00
	Total des recettes d'équipement	2 482 462,00	3 184 185,00	3 184 185,00
10	Dotations, fonds divers et réserves	2 386 056,90	1 424 689,35	1 424 689,35
1068	Autres réserves	2 386 056,90	1 424 689,35	1 424 689,35
165	Dépôts et cautionnements reçus	0,00	0,00	0,00
18	Compte de liaison : affectat° (BA,régie)	0,00	0,00	0,00
26	Participat° et créances rattachées	0,00	0,00	0,00
27	Autres immobilisations financières	0,00	0,00	0,00
	Total des recettes financières	2 386 056,90	1 424 689,35	1 424 689,35
45821	Opération sous mandat n°1 (5)	0,00	1 901 000,00	1 901 000,00
	Total des recettes d'opérations pour compte de tiers	0,00	1 901 000,00	1 901 000,00
	TOTAL RECETTES REELLES	4 868 518,90	6 509 874,35	6 509 874,35
021	Virement de la section d'exploitation	2 113 336,00	538 681,00	538 681,00
040	Opérat° ordre transfert entre sections (6) (7)	1 260 000,00	1 500 000,00	1 500 000,00
28031	Frais d'études	5 000,00	5 000,00	5 000,00
2805	Licences, logiciels, droits similaires	75,00	3 000,00	3 000,00
28088	Autres immobilisations incorporelles	5 400,00	0,00	0,00
28121	Aménagement Terrains nus	3 700,00	4 000,00	4 000,00
28128	Aménagement Autres terrains	700,00	1 000,00	1 000,00
281311	Bâtiments d'exploitation	88 000,00	90 000,00	90 000,00
281355	Aménagement Bâtiments administratifs	6 200,00	5 000,00	5 000,00
28138	Aménagement Autres constructions	4 600,00	2 000,00	2 000,00
281411	Bâtiments exploitation sur sol d'autrui	2 750,00	3 000,00	3 000,00
281531	Réseaux d'adduction d'eau	943 000,00	1 030 000,00	1 030 000,00
28154	Matériel industriel	194 175,00	344 000,00	344 000,00
281561	Service de distribution d'eau	1 300,00	2 000,00	2 000,00
28157	Aménagement matériel industriel	200,00	1 000,00	1 000,00
28182	Matériel de transport	2 600,00	4 000,00	4 000,00
28183	Matériel de bureau et informatique	900,00	3 000,00	3 000,00
28184	Mobilier	300,00	1 000,00	1 000,00
28188	Autres	1 100,00	2 000,00	2 000,00
	TOTAL DES PRELEVEMENTS PROVENANT DE LA SECTION D'EXPLOITATION	3 373 136,00	2 038 681,00	2 038 681,00
041	Opérations patrimoniales (8)	200 000,00	1 000 000,00	1 000 000,00
238	Avances commandes immo. incorp.	200 000,00	1 000 000,00	1 000 000,00
	TOTAL RECETTES D'ORDRE	3 573 336,00	3 038 681,00	3 038 681,00
	TOTAL DES RECETTES D'INVESTISSEMENT DE L'EXERCICE (= Total des recettes réelles et d'ordre)	8 441 854,90	9 548 555,35	9 548 555,35

+

RESTES A REALISER N-1 (9)	37 520,00
----------------------------------	------------------

+

R 001 SOLDE D'EXECUTION POSITIF REPORTE OU ANTICIPE (9)	224 502,65
--	-------------------

=

TOTAL DES RECETTES D'INVESTISSEMENT CUMULEES	9 810 578,00
---	---------------------

(1) Détailler les chapitres budgétaires par article conformément au plan de comptes appliqué par la régie.

(2) Cf. Modalités de vote I.

(3) Hors restes à réaliser.

(4) Le vote de l'organe délibérant porte uniquement sur les propositions nouvelles.

(5) Voir annexe IV A7 pour le détail des opérations pour compte de tiers.

(6) Cf. définitions du chapitre des opérations d'ordre, RI 040 = DE 042.

(7) Le compte 15...2 peut figurer dans le détail du chapitre 042 si la régie applique le régime des provisions budgétaires.

(8) Cf. définitions du chapitre des opérations d'ordre, DI 041 = RI 041.

(9) Inscrire en cas de reprise des résultats de l'exercice précédent (après vote du compte administratif ou si reprise anticipée des résultats).

III – VOTE DU BUDGET	III
DETAIL DES CHAPITRES D'OPERATION D'EQUIPEMENT	B3

Cet état ne contient pas d'information.

IV – ANNEXES		IV
ELEMENTS DU BILAN – ETAT DE LA DETTE – DETAIL DES CREDITS DE TRESORERIE		A1.1

A1.1 – DETAIL DES CREDITS DE TRESORERIE (1)

Nature (Pour chaque ligne, indiquer le numéro de contrat)	Date de la décision de réaliser la ligne de trésorerie (2)	Montant maximum autorisé au 01/01/N	Montant des tirages N-1	Montant des remboursements N-1		Encours restant dû au 01/01/N
				Intérêts (3)	Remboursement du tirage	
51921 Avances de trésorerie de la collectivité de rattachement						
51928 Autres avances de trésorerie						
51931 Lignes de trésorerie						
51932 Lignes de trésorerie liées à un emprunt						
5194 Billets de trésorerie						
5198 Autres crédits de trésorerie						
519 Crédits de trésorerie (Total)		0,00	0,00	0,00	0,00	0,00

(1) Circulaire n° NOR : INTB890071C du 22/02/1989.

(2) Indiquer la date de la délibération de l'assemblée autorisant la ligne de trésorerie ou la date de la décision de l'ordonnateur de réaliser la ligne de trésorerie sur la base d'un montant maximum autorisé par l'organe délibérant (article L. 2122-22 du CGCT).

(3) Il s'agit des intérêts comptabilisés au compte 6615, sauf pour les emprunts assortis d'une option de tirage sur ligne de trésorerie pour lesquels les intérêts sont comptabilisés au compte 6611 et sauf pour les billets de trésorerie pour lesquels les intérêts sont comptabilisés au compte 6618.

IV – ANNEXES

ELEMENTS DU BILAN – ETAT DE LA DETTE – REPARTITION PAR NATURE DE DETTE

IV
A1.2

A1.2 – REPARTITION PAR NATURE DE DETTE (hors 16449 et 166)

Nature (Pour chaque ligne, indiquer le numéro de contrat)	Emprunts et dettes à l'origine du contrat											Catégorie d'emprunt (8)	
	Organisme prêteur ou chef de file	Date de signature	Date d'émission ou date de mobilisation (1)	Date du premier remboursement	Nominal (2)	Type de taux d'intérêt (3)	Index (4)	Taux initial		Périodicité des remboursements (6)	Profil d'amortissement (7)		Possibilité de remboursement anticipé O/N
								Niveau de taux (5)	Taux actuariel				
163 Emprunts obligataires (Total)					0,00								
164 Emprunts auprès d'établissement de crédit (Total)					11 418 012,32								
1641 Emprunts en euros (total):					11 418 012,32								
000000000000002	SIE FROIDEFONTAINE	01/01/2005	01/01/2005	15/01/2005	361 275,00	F		0,000	0,000	A	C	O	A-1
050000	SIE FROIDEFONTAINE	24/12/2020	01/03/2020	01/03/2020	834 675,00	F		0,000	0,000	A	C	O	A-1
057652G	CAISSE D'EPARGNE de F.COMTE				1 500 000,00	F		0,570	0,570	T	C		A-1
07091441	BPBFC				1 002 307,82	F		1,450	1,450	A	P	O	A-1
07103657	BPBFC				1 000 000,00	F		2,800	2,800	A	C	O	A-1
07136719	BPBFC				422 802,83	F		2,800	2,800	A	P	O	A-1
08711829	BPBFC	01/12/2015	01/12/2015	05/01/2016	1 000 000,00	F		0,970	0,970	A	P	O	A-1
247998	CREDIT AGRICOLE DE F. COMTE	29/12/2014	29/12/2014	30/06/2015	1 000 000,00	F		1,760	1,760	T	C	O	A-1
257919	CCM BAUME VALDAHON ROUEMONT	15/04/2013	01/07/2013	30/04/2014	500 000,00	F		3,800	3,814	A	P	O	A-1
3075382S	CREDIT FONCIER	25/10/2005			1 000 000,00	F		2,900	2,900	A	P	O	A-1
30775492T	CREDIT FONCIER	05/10/2007		05/01/2008	1 000 000,00	F		3,440	3,840	A	P	O	A-1
33180	CREDIT AGRICOLE DE F. COMTE	01/02/2014	01/02/2014	03/02/2014	976 951,87	F		3,190	3,190	T	P	O	A-1
9736463	CAISSE D'EPARGNE de F.COMTE	25/05/2016	25/05/2016	25/01/2017	820 000,00	F		1,550	1,620	A	P	O	A-1
1643 Emprunts en devises (total)					0,00								
16441 Emprunts assortis d'une option de tirage sur ligne de trésorerie (total)					0,00								
165 Dépôts et cautionnements reçus (Total)					0,00								
167 Emprunts et dettes assortis de conditions particulières (Total)					0,00								

SYNDICAT DES EAUX HAUTE-LOUE - 604 SYND EAUX HTE LOUE M49 - BP - 2021

Nature (Pour chaque ligne, indiquer le numéro de contrat)	Organisme prêteur ou chef de file	Date de signature	Date d'émission ou date de mobilisation (1)	Date du premier remboursement	Nominal (2)	Type de taux d'intérêt (3)	Index (4)	Taux initial		Devise	Périodicité des remboursements (6)	Profil d'amortissement (7)	Possibilité de remboursement anticipé O/N	Catégorie d'emprunt (8)
								Niveau de taux (5)	Taux actuariel					
1675 Dettes pour METP et PPP (total)					0,00									
1678 Autres emprunts et dettes (total)					0,00									
168 Emprunts et dettes assimilés (Total)					0,00									
1681 Autres emprunts (total)					0,00									
1682 Bons à moyen terme négociables (total)					0,00									
1687 Autres dettes (total)					0,00									
Total général					11 418 012,32									

(1) Si un emprunt donne lieu à plusieurs mobilisations, indiquer la date de la première mobilisation.

(2) Nominal : montant emprunté à l'origine.

(3) Type de taux d'intérêt : F : fixe ; V : variable simple ; C : complexe (c'est-à-dire un taux variable qui n'est pas seulement défini comme la simple addition d'un taux usuel de référence et d'une marge exprimée en point de pourcentage).

(4) Mentionner le ou les types d'index (ex : Euribor 3 mois).

(5) Indiquer le niveau de taux à l'origine du contrat.

(6) Indiquer la périodicité des remboursements : A : annuelle ; M : mensuelle ; B : bimestrielle ; S : semestrielle ; T : trimestrielle ; X autre.

(7) Indiquer C pour amortissement constant, P pour amortissement progressif, F pour *in fine*, X pour autres à préciser.

(8) Catégorie d'emprunt à l'origine. Exemple A-1 (cf. la classification des emprunts suivant la typologie de la circulaire IOCB1015077C du 25 juin 2010 sur les produits financiers offerts aux collectivités territoriales).

IV – ANNEXES

IV
A1.2

ELEMENTS DU BILAN – ETAT DE LA DETTE – REPARTITION PAR NATURE DE DETTE

A1.2 – REPARTITION PAR NATURE DE DETTE (hors 16449 et 166) (suite)

Nature (Pour chaque ligne, indiquer le numéro de contrat)	Couverture ? O/N (10)	Montant couvert	Catégorie d'emprunt après couverture éventuelle (11)	Capital restant dû au 01/01/N	Durée résiduelle (en années)	Taux d'intérêt			Annuité de l'exercice			ICNE de l'exercice
						Type de taux (12)	Index (13)	Niveau de taux d'intérêt à la date de vote du budget (14)	Capital	Charges d'intérêt (15)	Intérêts perçus (le cas échéant) (16)	
163 Emprunts obligataires (Total)		0,00		0,00					0,00	0,00	0,00	0,00
164 Emprunts auprès d'établissement de crédit (Total)		0,00		3 258 452,81					796 938,59	136 440,50	0,00	31 041,93
1641 Emprunts en euros (total):		0,00		3 258 452,81					796 938,59	136 440,50	0,00	31 041,93
0000000000000002		0,00	A-1	144 510,00	34,00	F	0,000	0,00	0,00	14 451,00	0,00	0,00
050000		0,00	A-1	333 870,00	34,00	F	0,000	0,00	0,00	33 387,00	0,00	0,00
057852G		0,00	A-1	0,00	24,00	F	0,570	0,00	0,00	0,00	0,00	0,00
07091441		0,00	A-1	240 475,96	2,00	F	1,450	856,63	75 832,23	8 856,63	0,00	3 486,90
07103657		0,00	A-1	266 666,68	4,00	F	2,800	666,66	66 666,66	9 333,33	0,00	2 198,52
07136719		0,00	A-1	226 527,42	4,00	F	2,800	295,70	35 295,70	4 308,22	0,00	200,37
08711829		0,00	A-1	511 410,11	5,00	F	0,970	088,27	98 088,27	8 532,98	0,00	4 533,51
247988		0,00	A-1	350 000,00	4,00	F	1,760	000,00	100 000,00	7 260,00	0,00	17,11
257919		0,00	A-1	301 037,44	8,00	F	3,814	037,44	31 689,90	12 644,02	0,00	7 658,06
3075392S		0,00	A-1	0,00	-1,00	F	2,900	0,00	80 565,36	2 602,33	0,00	0,00
30775492T		0,00	A-1	163 467,38	2,00	F	3,840	467,38	77 228,35	9 242,72	0,00	6 207,40
33180		0,00	A-1	552 264,68	7,00	F	3,190	264,68	65 906,65	20 647,15	0,00	4 306,44
9738463		0,00	A-1	168 223,14	1,00	F	1,620	223,14	165 655,47	5 175,12	0,00	2 433,62
1643 Emprunts en devises (total)		0,00		0,00					0,00	0,00	0,00	0,00
16441 Emprunts assortis d'une option de tirage sur ligne de trésorerie (total) (9)		0,00		0,00					0,00	0,00	0,00	0,00
165 Dépôts et cautionnements reçus (Total)		0,00		0,00					0,00	0,00	0,00	0,00
167 Emprunts et dettes assortis de conditions particulières (Total)		0,00		0,00					0,00	0,00	0,00	0,00
1675 Dettes pour METP et PPP (total)		0,00		0,00					0,00	0,00	0,00	0,00
1678 Autres emprunts et dettes (total)		0,00		0,00					0,00	0,00	0,00	0,00
168 Emprunts et dettes assimilés (Total)		0,00		0,00					0,00	0,00	0,00	0,00

SYNDICAT DES EAUX HAUTE-LOUE - 604 SYND EAUX HTE LOUE M49 - BP - 2021

Nature (Pour chaque ligne, indiquer le numéro de contrat)	Couverture ? O/N (10)	Montant couvert	Catégorie d'emprunt après couvertures éventuelle (11)	Capital restant dû au 01/01/N	Durée résiduelle (en années)	Taux d'intérêt			Annuité de l'exercice			ICNE de l'exercice
						Type de taux (12)	Index (13)	Niveau de taux d'intérêt à la date de vote du budget (14)	Capital	Charges d'intérêt (15)	Intérêts perçus (le cas échéant) (16)	
1681 Autres emprunts (total)		0,00		0,00				0,00	0,00	0,00	0,00	0,00
1682 Bons à moyen terme négociables (total)		0,00		0,00				0,00	0,00	0,00	0,00	0,00
1687 Autres dettes (total)		0,00		0,00				0,00	0,00	0,00	0,00	0,00
Total général		0,00		3 258 452,81				796 938,59	136 440,50	0,00	0,00	31 041,93

(9) S'agissant des emprunts assortis d'une ligne de trésorerie, il faut faire ressortir le remboursement du capital de la dette prévue pour l'exercice correspondant au véritable endettement.

(10) Si l'emprunt est soumis à couverture, il convient de compléter le tableau « détail des opérations de couverture ».

(11) Catégorie d'emprunt. Exemple A-1 (cf. la classification des emprunts suivant la typologie de la circulaire IOCB1015077C du 25 juin 2010 sur les produits financiers offerts aux collectivités territoriales).

(12) Type de taux d'intérêt après opérations de couverture : F : fixe ; V : variable simple ; C : complexe (c'est-à-dire un taux variable qui n'est pas seulement défini comme la simple addition d'un taux usuel de référence et d'une marge exprimée en point de pourcentage).

(13) Mentionner l'index en cours au 01/01/N après opérations de couverture.

(14) Taux après opérations de couverture éventuelles. Pour les emprunts à taux variable, indiquer le niveau à la date de vote du budget.

(15) Il s'agit des intérêts dus au titre du contrat initial et comptabilisés à l'article 66111 « Intérêts réglés à l'échéance » (intérêts décaissés) et intérêts éventuels dus au titre du contrat d'échange éventuel et comptabilisés à l'article 668.

(16) Indiquer les intérêts éventuellement reçus au titre du contrat d'échange éventuel et comptabilisés au 768.

IV – ANNEXES

IV

ELEMENTS DU BILAN – ETAT DE LA DETTE – REPARTITION DES EMPRUNTS PAR STRUCTURE DE TAUX

A1.3

A1.3 – REPARTITION DES EMPRUNTS PAR STRUCTURE DE TAUX (HORS A1)

Emprunts ventilés par structure de taux selon le risque le plus élevé (Pour chaque ligne, indiquer le numéro de contrat) (1)	Organisme prêteur ou chef de file	Nominal (2)	Capital restant dû au 01/01/N (3)	Type d'indices (4)	Durée du contrat	Dates des périodes bonifiées	Taux minimal (5)	Taux maximal (6)	Coût de sortie (7)	Taux maximal après couverture éventuelle (8)	Niveau du taux à la date de vote du budget (9)	Intérêts à payer au cours de l'exercice (10)	Intérêts à percevoir au cours de l'exercice (le cas échéant) (11)	% par type de taux selon le capital restant dû
Echange de taux, taux variable simple plafonné (cap) ou encadré (tunnel) (A)		0,00	0,00						0,00			0,00	0,00	0,00
TOTAL (A)		0,00	0,00						0,00			0,00	0,00	0,00
Barrière simple (B)														
TOTAL (B)		0,00	0,00						0,00			0,00	0,00	0,00
Option d'échange (C)														
TOTAL (C)		0,00	0,00						0,00			0,00	0,00	0,00
Multiplificateur jusqu'à 3 ou multiplificateur jusqu'à 5 capés (D)														
TOTAL (D)		0,00	0,00						0,00			0,00	0,00	0,00
Multiplificateur jusqu'à 5 (E)														
TOTAL (E)		0,00	0,00						0,00			0,00	0,00	0,00
Autres types de structures (F)														
TOTAL (F)		0,00	0,00						0,00			0,00	0,00	0,00
TOTAL GENERAL		0,00	0,00						0,00			0,00	0,00	0,00

(1) Répartir les emprunts selon le type de structure de taux (de A à F selon la classification de la charte de bonne conduite) en fonction du risque le plus élevé à couvrir sur toute la durée de vie du contrat de prêt, et après opérations de couverture éventuelles.

(2) Nominal : montant emprunté à l'origine. En cas de couverture partielle d'un emprunt, indiquer séparément sur deux lignes la part du nominal couvert et la part non couverte.

(3) En cas de couverture partielle d'un emprunt, indiquer séparément sur deux lignes la part du capital restant dû couvert et la part non couverte.

(4) Indiquer la classification de l'indice sous-jacent suivant la typologie de la circulaire du 25 juin 2010 sur les produits financiers (de 1 à 6). 1 : Indice zone euro / 2 : Indices inflation française ou zone euro ou écart entre ces indices / 3 : Ecart indice zone euro / 4 : Indices hors zone euro ou écart d'indices dont l'un est hors zone euro / 5 : écarts d'indices hors zone euro / 6 : autres indices.

(5) Taux hors opération de couverture. Indiquer le montant, l'index ou la formule correspondant au taux minimal du contrat de prêt sur toute la durée du contrat.

(6) Taux hors opération de couverture. Indiquer le montant, l'index ou la formule correspondant au taux maximal du contrat de prêt sur toute la durée du contrat.

(7) Coût de sortie : indiquer le montant de l'indemnité contractuelle de remboursement définitif de l'emprunt au 01/01/N ou le cas échéant, à la prochaine date d'échéance.

(8) Montant, index ou formule.

(9) Indiquer le niveau de taux après opérations de couverture éventuelles. Pour les emprunts à taux variables, indiquer le niveau du taux à la date de vote du budget.

(10) Indiquer les intérêts à payer au titre du contrat initial et comptabilisés à l'article 661111 et des intérêts éventuels à payer au titre du contrat d'échange et comptabilisés à l'article 668.

(11) Indiquer les intérêts à percevoir au titre du contrat d'échange et comptabilisés au 768.

IV – ANNEXES

ELEMENTS DU BILAN – ETAT DE LA DETTE – TYPOLOGIE DE LA REPARTITION DE L'ENCOURS

IV
A1.4

A1.4 – TYPOLOGIE DE LA REPARTITION DE L'ENCOURS (1)

Structure	Indices sous-jacents		(1)	(2)	(3)	(4)	(5)	(6)
	Indices zone euro		Indices zone euro	Indices inflation française ou zone euro ou écart entre ces indices	Ecart d'indices zone euro	Indices hors zone euro et écarts d'indices dont l'un est un indice hors zone euro	Ecart d'indices hors zone euro	Autres indices
(A) Taux fixe simple. Taux variable simple. Echange de taux fixe contre taux variable ou Inversement. Echange de taux structuré contre taux variable ou taux fixe (sens unique). Taux variable simple plafonné (cap) ou encadré (floor)	Nombre de produits		13	0	0	0	0	
	% de l'encours		99,99	0,00	0,00	0,00	0,00	
	Montant en euros		3 258 452,81	0,00	0,00	0,00	0,00	0,00
(B) Barrière simple. Pas d'effet de levier	Nombre de produits		0	0	0	0	0	
	% de l'encours		0,00	0,00	0,00	0,00	0,00	
	Montant en euros		0,00	0,00	0,00	0,00	0,00	0,00
(C) Option d'échange (swaption)	Nombre de produits		0	0	0	0	0	
	% de l'encours		0,00	0,00	0,00	0,00	0,00	
	Montant en euros		0,00	0,00	0,00	0,00	0,00	0,00
(D) Multiplicateur jusqu'à 3 ; multiplicateur jusqu'à 5 capé	Nombre de produits		0	0	0	0	0	
	% de l'encours		0,00	0,00	0,00	0,00	0,00	
	Montant en euros		0,00	0,00	0,00	0,00	0,00	0,00
(E) Multiplicateur jusqu'à 5	Nombre de produits		0	0	0	0	0	
	% de l'encours		0,00	0,00	0,00	0,00	0,00	
	Montant en euros		0,00	0,00	0,00	0,00	0,00	0,00
(F) Autres types de structures	Nombre de produits							0
	% de l'encours							0,00
	Montant en euros							0,00

(1) Cette annexe retrace le stock de dette au 01/01/N après opérations de couverture éventuelles.

IV – ANNEXES

ELEMENTS DU BILAN – ETAT DE LA DETTE – DETAIL DES OPERATIONS DE COUVERTURE

IV

A1.5

A1.5 – DETAIL DES OPERATIONS DE COUVERTURE (1)

Instruments de couverture (Pour chaque ligne, indiquer le numéro de contrat)	Emprunt couvert				Instrument de couverture				Primes éventuelles			
	Référence de l'emprunt couvert	Capital restant dû au 01/01/N	Date de fin du contrat	Organisme co-contractant	Type de couverture (3)	Nature de la couverture (échange ou taux)	Notionnel de l'instrument de couverture	Date de début du contrat	Date de fin du contrat	Périodicité de règlement des intérêts (4)	Montant des commissions diverses	Primes payées pour l'achat d'option
Taux fixe (total)		0,00					0,00				0,00	0,00
Taux variable simple (total)		0,00					0,00				0,00	0,00
Taux complexe (total) (2)		0,00					0,00				0,00	0,00
Total		0,00					0,00				0,00	0,00

(1) Si un instrument couvre plusieurs emprunts, distinguer une ligne par emprunt couvert.

(2) Il s'agit d'un taux variable qui n'est pas défini comme la simple addition d'un taux usuel de référence et d'une marge exprimée en point de pourcentage.

(3) Indiquer s'il s'agit d'un swap, d'une option (cap, floor, turnd, swaption).

(4) Indiquer la périodicité de règlement des intérêts : A : annuelle, M : mensuelle, B : bimestrielle, S : semestrielle, T : trimestrielle, X : autre.

IV – ANNEXES		IV
ELEMENTS DU BILAN – ETAT DE LA DETTE – DETAIL DES OPERATIONS DE COUVERTURE		A1.5

A1.5 – DETAIL DES OPERATIONS DE COUVERTURE (1) (suite)

Instruments de couverture (Pour chaque ligne, indiquer le numéro de contrat)	Etat de l'instrument de couverture				Charges et produits constatés depuis l'origine du contrat		Catégorie d'emprunt (8)		
	Références de l'emprunt couvert	Taux payé Index (5)	Niveau de taux (6)	Index	Taux reçu (7)	Produits c/688	Charges c/688	Avant opération de couverture	Après opération de couverture
Taux fixe (total)							0,00	0,00	
Taux variable simple (total)							0,00	0,00	
Taux complexe (total) (2)							0,00	0,00	
Total							0,00	0,00	

(5) Indiquer l'index utilisé ou la formule de taux.

(6) Pour les emprunts à taux variable, indiquer le niveau à la date de vote du budget.

(7) A compléter si l'instrument de couverture est un swap.

(8) Catégorie d'emprunt. Exemple A-1 (cf. la classification des emprunts suivant la typologie de la circulaire IOCB1015077C du 25 juin 2010 sur les produits financiers offerts aux collectivités territoriales).

IV – ANNEXES	IV
ELEMENTS DU BILAN – ETAT DE LA DETTE	
AUTRES DETTES	A1.6

A1.6 – AUTRES DETTES

(Issues des engagements juridiques pris autres que ceux destinés à financer la prise en charge d'un emprunt)

IV – ANNEXES	IV
ELEMENTS DU BILAN METHODES UTILISEES POUR LES AMORTISSEMENTS	A2

A2 – AMORTISSEMENTS – METHODES UTILISEES

CHOIX DE L'ASSEMBLEE DELIBERANTE	Délibération du
Biens de faible valeur Seuil unitaire en deçà duquel les immobilisations de peu de valeur s'amortissent sur un an (article R. 2321-1 du CGCT) : €	

Procédure d'amortissement (linéaire, dégressif, variable)	Catégories de biens amortis	Durée (en années)	
L	Agencet et Aménagt Bâtiments	15	27/02/2008
L	Bâtiments -Génie Ci -Ouv Art	50	27/02/2008
L	Equipements - Pompes appareil	15	27/02/2008
L	Logiciels	2	27/02/2008
L	Matériel Bureau Elect	5	27/02/2008
L	Matériel informatique	5	27/02/2008
L	Mobilier Bureau	10	27/02/2008
L	Réseaux	40	27/02/2008
L	Télégestion - Régul - Capteurs	8	27/02/2008
L	Voitures	5	27/02/2008
L	Etudes non suivie de travaux	5	19/12/2018

IV – ANNEXES	IV
ELEMENTS DU BILAN	
EQUILIBRE DES OPERATIONS FINANCIERES – DEPENSES	A4.1

DEPENSES A COUVRIR PAR DES RESSOURCES PROPRES

Art. (1)	Libellé (1)	Propositions nouvelles	Vote (2)
DEPENSES TOTALES A COUVRIR PAR DES RESSOURCES PROPRES = A + B		1 068 292,00	I 1 068 292,00
16 Emprunts et dettes assimilées (A)		818 292,00	818 292,00
1631	Emprunts obligataires	0,00	0,00
1641	Emprunts en euros	818 292,00	818 292,00
1643	Emprunts en devises	0,00	0,00
16441	Opérat° afférentes à l'emprunt	0,00	0,00
1678	Autres emprunts et dettes	0,00	0,00
1681	Autres emprunts	0,00	0,00
1682	Bons à moyen terme négociables	0,00	0,00
1687	Autres dettes	0,00	0,00
Dépenses et transferts à déduire des ressources propres (B)		250 000,00	250 000,00
10...	Reprise de dotations, fonds divers et réserves		
10...	Reversement de dotations, fonds divers et réserves		
139	Subv. invest. transférées cpte résultat	250 000,00	250 000,00
020	Dépenses imprévues	0,00	0,00

	Op. de l'exercice I	Restes à réaliser en dépenses de l'exercice précédent (3) (4)	Solde d'exécution D001 (3) (4)	TOTAL II
Dépenses à couvrir par des ressources propres	1 068 292,00	1 686 712,00	0,00	2 755 004,00

(1) Détailler les chapitres budgétaires par article conformément au plan de comptes.

(2) Crédits de l'exercice votés lors de la séance.

(3) Inscrire uniquement si le compte administratif est voté ou en cas de reprise anticipée des résultats de l'exercice précédent.

(4) Indiquer le montant correspondant figurant en II - Présentation générale du budget – vue d'ensemble.

IV – ANNEXES	IV
ELEMENTS DU BILAN	
EQUILIBRE DES OPERATIONS FINANCIERES – RECETTES	A4.2

RESSOURCES PROPRES

Art. (1)	Libellé (1)	Propositions nouvelles	Vote (2)
RECETTES (RESSOURCES PROPRES) = a + b		2 038 681,00	III 2 038 681,00
Ressources propres externes de l'année (a)		0,00	0,00
10222	FCTVA	0,00	0,00
10228	Autres fonds globalisés	0,00	0,00
26...	Participations et créances rattachées		
27...	Autres immobilisations financières		
Ressources propres internes de l'année (b) (3)		2 038 681,00	2 038 681,00
15...	Provisions pour risques et charges		
169	Primes de remboursement des obligations	0,00	0,00
26...	Participations et créances rattachées		
27...	Autres immobilisations financières		
28...	Amortissement des immobilisations		
28031	Frais d'études	5 000,00	5 000,00
2805	Licences, logiciels, droits similaires	3 000,00	3 000,00
28088	Autres immobilisations incorporelles	0,00	0,00
28121	Aménagement Terrains nus	4 000,00	4 000,00
28128	Aménagement Autres terrains	1 000,00	1 000,00
281311	Bâtiments d'exploitation	90 000,00	90 000,00
281355	Aménagement Bâtiments administratifs	5 000,00	5 000,00
28138	Aménagement Autres constructions	2 000,00	2 000,00
281411	Bâtiments exploitation sur sol d'autrui	3 000,00	3 000,00
281531	Réseaux d'adduction d'eau	1 030 000,00	1 030 000,00
28154	Matériel industriel	344 000,00	344 000,00
281561	Service de distribution d'eau	2 000,00	2 000,00
28157	Aménagement matériel industriel	1 000,00	1 000,00
28182	Matériel de transport	4 000,00	4 000,00
28183	Matériel de bureau et informatique	3 000,00	3 000,00
28184	Mobilier	1 000,00	1 000,00
28188	Autres	2 000,00	2 000,00
29...	Dépréciation des immobilisations		
39...	Dépréciat° des stocks et en-cours		
481...	Charges à répartir plusieurs exercices		
021	Virement de la section d'exploitation	538 681,00	538 681,00

	Opérations de l'exercice III	Restes à réaliser en recettes de l'exercice précédent (4) (5)	Solde d'exécution R001 (4) (5)	Affectation R106 (4)	TOTAL IV
Total ressources propres disponibles	2 038 681,00	37 520,00	224 502,65	1 424 689,35	3 725 393,00

	Montant	
Dépenses à couvrir par des ressources propres	II	2 755 004,00
Ressources propres disponibles	IV	3 725 393,00
Solde	V = IV – II (6)	970 389,00

(1) Les comptes 15, 169, 26, 27, 28, 29, 39 et 481 sont à détailler conformément au plan de comptes.

(2) Crédits de l'exercice votés lors de la séance.

(3) Les comptes 15, 29 et 39 sont présentés uniquement si la commune ou l'établissement applique le régime des provisions budgétaires.

(4) Inscrire uniquement si le compte administratif est voté ou en cas de reprise anticipée des résultats de l'exercice précédent.

(5) Indiquer le montant correspondant figurant en II - Présentation générale du budget – vue d'ensemble.

(6) Indiquer le signe algébrique.

IV – ANNEXES	IV
AUTRES ELEMENTS D'INFORMATIONS – ETAT DU PERSONNEL AU 01/01/N	C1.1

GRADES OU EMPLOIS (1)	CATEGORIES (2)				EMPLOIS BUDGETAIRES (3)			EFFECTIFS POURVUS SUR EMPLOIS BUDGETAIRES EN ETPT (4)		
	EMPLOIS PERMANENTS À TEMPS COMPLET	EMPLOIS PERMANENTS À TEMPS NON COMPLET	TOTAL	AGENTS TITULAIRES	AGENTS TITULAIRES	AGENTS NON TITULAIRES	TOTAL	AGENTS TITULAIRES	AGENTS NON TITULAIRES	TOTAL
EMPLOIS FONCTIONNELS (a)	0,00	0,00	0,00	0,00	0,00	0,00	0,00	0,00	0,00	0,00
Directeur général des services	0,00	0,00	0,00		0,00	0,00	0,00	0,00	0,00	0,00
Directeur général adjoint des services	0,00	0,00	0,00		0,00	0,00	0,00	0,00	0,00	0,00
Directeur général des services techniques	0,00	0,00	0,00		0,00	0,00	0,00	0,00	0,00	0,00
Emplois créés au titre de l'article 6-1 de la loi n° 84-53	0,00	0,00	0,00		0,00	0,00	0,00	0,00	0,00	0,00
FILIERE ADMINISTRATIVE (b)	1,00	0,00	0,00		1,00	0,00	1,00	0,00	0,00	1,00
Rédacteur	1,00	0,00	0,00	B	1,00	0,00	1,00	0,00	0,00	1,00
FILIERE TECHNIQUE (c)	2,00	0,00	0,00		2,00	0,00	2,00	0,00	0,00	2,00
Technicien ppal 1ère classe	1,00	0,00	0,00	B	1,00	0,00	1,00	0,00	0,00	1,00
Technicien ppal 2ème classe	1,00	0,00	0,00	B	1,00	0,00	1,00	0,00	0,00	1,00
FILIERE SOCIALE (d)	0,00	0,00	0,00		0,00	0,00	0,00	0,00	0,00	0,00
FILIERE MEDICO-SOCIALE(e)	0,00	0,00	0,00		0,00	0,00	0,00	0,00	0,00	0,00
FILIERE MEDICO-TECHNIQUE (f)	0,00	0,00	0,00		0,00	0,00	0,00	0,00	0,00	0,00
FILIERE SPORTIVE (g)	0,00	0,00	0,00		0,00	0,00	0,00	0,00	0,00	0,00
FILIERE CULTURELLE (h)	0,00	0,00	0,00		0,00	0,00	0,00	0,00	0,00	0,00
FILIERE ANIMATION (i)	0,00	0,00	0,00		0,00	0,00	0,00	0,00	0,00	0,00
FILIERE POLICE (j)	0,00	0,00	0,00		0,00	0,00	0,00	0,00	0,00	0,00
EMPLOIS NON CITES (k) (5)	0,00	0,23	0,23		0,23	0,00	0,23	0,23	0,00	0,23
Dir. ép. serv. 2000-10.000 hts	0,00	0,23	0,23	A	0,23	0,00	0,23	0,23	0,00	0,23
TOTAL GENERAL (b + c + d + e + f + g + h + i + j + k)	3,00	0,23	0,23		3,23	0,00	3,23	3,23	0,00	3,23

(1) Les grades ou emplois sont désignés conformément à la circulaire n° NOR : INTB9500102C du 23 mars 1995. Les emplois fonctionnels sont également comptabilisés dans leur filière d'origine.

(2) Catégories : A, B ou C.

(3) Emplois budgétaires créés par l'assemblée délibérante. Les emplois permanents à temps complet sont comptabilisés pour une unité, les emplois à temps non complet sont comptabilisés à hauteur de la quotité de travail prévue par la délibération créant l'emploi.

(4) Equivalent temps plein annuel travaillé (ETPT). Le décompte est proportionnel à l'activité des agents, mesurée par leur quotité de temps de travail et par leur période d'activité sur l'année :

ETPT = Efficacités physiques * quotité de temps de travail * période d'activité dans l'année

Exemple : un agent à temps plein (quotité de travail = 100 %) présent toute l'année correspond à 1 ETPT ; un agent à temps partiel, à 80 % (quotité de travail = 80 %) présent toute l'année correspond à 0,8 ETPT ; un agent à temps partiel, à 80 % (quotité de travail = 80 %) présent toute l'année correspond à 0,8 ETPT ; un agent à temps partiel, à 80 % (quotité de travail = 80 %) présent la moitié de l'année (ex : CDD de 6 mois, recrutement à mi-année) correspond à 0,4 ETPT (0,8 * 6 / 12).

(5) Par exemple : emplois dont les missions ne correspondent pas à un cadre d'emploi existant. « emplois spécifiques » régis par l'article 139 ter de la loi n° 84-53 du 26 janvier 1984 etc.

IV – ANNEXES		IV
AUTRES ELEMENTS D'INFORMATIONS – ETAT DU PERSONNEL AU 01/01/N		C1.1

C1.1 – ETAT DU PERSONNEL AU 01/01/N (suite)

AGENTS NON TITULAIRES EN FONCTION AU 01/01/N	CATEGORIES (1)	SECTEUR (2)	REMUNERATION (3)		CONTRAT	
			Indice (8)	Euros	Fondement du contrat (4)	Nature du contrat (5)
Agents occupant un emploi permanent (6)				0,00		
Agents occupant un emploi non permanent (7)				0,00		
TOTAL GENERAL				0,00		

(1) CATEGORIES: A, B et C.

(2) SECTEUR ADM : Administratif.
 TECH : Technique.
 URB : Urbanisme (dont aménagement urbain).
 S : Social.
 MS : Médico-social.
 MT : Médico-technique.
 SP : Sportif.
 CULT : Culturel.
 ANIM : Animation.
 PM : Police.
 OTR : Missions non rattachables à une filière.

(3) REMUNERATION : Référence à un indice brut (indiquer le niveau de l'indice brut) de la fonction publique ou en euros annuels bruts (indiquer l'ensemble des éléments de la rémunération brute annuelle).

(4) CONTRAT : Motif du contrat (loi du 26 janvier 1984 modifiée) :
 3-2 : article 3, 1er alinéa, accroissement temporaire d'activité.
 3-3 : article 3, 2^{ème} alinéa, accroissement temporaire d'activité.
 3-1 : remplacement d'un fonctionnaire autorisé à servir à temps partiel ou indisponible (maladie, maternité...).
 3-2 : vacance temporaire d'un emploi.
 3-3-1^{er} : absence de cadre d'emplois de fonctionnaires susceptibles d'assurer les fonctions correspondantes.
 3-3-2^{ème} : emplois de niveau de la catégorie A lorsque les besoins des services ou la nature des fonctions le justifient.
 3-3-3^{ème} : emplois de secrétaire de mairie des communes de moins de 1 000 habitants et de secrétaire des groupements composés de communes dont la population moyenne est inférieure à ce seuil.
 3-3-4^{ème} : emplois des communes de moins de 1 000 habitants et des groupements composés de communes dont la population moyenne est inférieure à ce seuil, lorsque la quotité de temps de travail est inférieure à 50 %.
 3-3-5^{ème} : emplois des communes de moins de 2 000 habitants et des groupements de communes de moins de 10 000 habitants dont la création ou la suppression dépend de la décision d'une autorité qui s'impose à la collectivité ou à l'établissement en matière de création, de changement de périmètre ou de suppression d'un service public.
 3-4 : article 21 de la loi n° 2012-347 : contrat à durée indéterminée obligatoirement proposée à un agent contractuel.
 38 : article 38 travailleurs handicapés catégorie C.
 47 : article 47 recrutements directs sur emplois fonctionnels.
 110 : article 110 collaborateurs de groupes de cabinets.
 110-1 : collaborateurs de groupes d'élus.
 A : autres (préciser).

(5) Indiquer si l'agent contractuel est titulaire d'un contrat à durée déterminée (CDD) ou d'un contrat à durée indéterminée (CDI). Les contrats particuliers devront être labellisés « A / autres » et feront l'objet d'une précision (ex : « contrats aidés »).

(6) Occupent un emploi permanent de la fonction publique territoriale, les agents non titulaires recrutés sur le fondement des articles 3-1, 3-2, 3-3, 38 et 47 de la loi n° 84-53 du 26 janvier 1984, ainsi que les agents qui sont titulaires d'un contrat à durée indéterminée pris sur le fondement de l'article 21 de la loi n° 2012-347.

(7) Occupent un emploi non permanent de la fonction publique territoriale, les agents non titulaires recrutés sur le fondement des articles 3, 110 et 110-1.

(8) Si un contrat fixe comme référence de rémunération un traitement hors échelle, il convient de mentionner le chevron conformément à l'article 6 décret 85-1146 du 20 octobre 1985.

IV – ANNEXES	IV
AUTRES ELEMENTS D'INFORMATIONS	
LISTE DES ORGANISMES DANS LESQUELS A ETE PRIS UN ENGAGEMENT FINANCIER	C2

C2 – LISTES DES ORGANISMES DANS LESQUELS A ETE PRIS UN ENGAGEMENT FINANCIER (articles L. 2313-1 et L. 2313-1-1 du CGCT)

Les documents financiers et comptables de ces organismes sont mis à la disposition du public à VALDAHON - 6 rue des Grands Chênes (1).
Toute personne a le droit de demander communication.

La nature de l'engagement (2)	Nom de l'organisme	Raison sociale de l'organisme	Nature juridique de l'organisme	Montant de l'engagement
<u>Délégation de service public (3)</u> 01/01/2015 - AFFERMAGE GESTION EAU POTABLE	SOCIETE DE DISTRIBUTION GAZ ET EAUX	SOCIETE DE DISTRIBUTION GAZ ET EAUX	AUTRES	0,00
<u>Garantie ou cautionnement d'un emprunt</u>				
<u>Autres</u>				

(1) Hôtel de ville pour les communes et siège de l'établissement pour les EPCI, syndicat, etc. et autres lieux publics désignés par la commune ou l'établissement.

(2) Indiquer la date de la décision (délibérations, contrats ou décisions de l'exécutif).

(3) Préciser la nature de la délégation (concession, affermage, régie intéressée, ...).

**ETAT DES INTERETS COURUS NON ECHUS
pour l'exercice 2020**

Code Emprunt	Objet de la dépense	Organisme Prêteur	Dépenses 66111	Dép. 66112 - Différentiel ICNE		
			Total intérêts (année 2020)	ICNE 2019 (contrepassat ^o sur 2020)	ICNE 2020 (rattachement fin d'année)	ICNE 2020 - ICNE 2019
Compte: 1641						
05001	TRX AEP 5001	CREDIT FONCIER	2602.33	2428.84	0.00	-2428.84
07001	TRX PROGRAMME 07 7001	CREDIT FONCIER	9242.72	9140.02	6207.40	-2932.62
09001	TRAVAUX 2009 9001	BPBFC	9333.33	2748.15	2198.52	-549.63
12008	TRAVAUX 2008 12008	BPBFC	8856.63	8856.63	6733.33	-2123.30
12013	PRG TRAVAUX 2012 12013	CREDIT AGRICOLE DE F. COMTE	20647.15	5651.46	4306.44	-1345.02
13001	TRX PROGRAMME 2013 13001	CCM BAUME VALDAHON	12644.02	8464.47	7658.06	-806.41
20141	TRX PRG 2014 20141	CREDIT AGRICOLE DE F. COMTE	7260.00	22.00	17.11	-4.89
2015	AEP 2015 2015	BPBFC	8532.98	7798.20	6543.21	-1254.99
2016	REAMANGT PRET CE 2016	CAISSE D'EPARGNE de F.COMTE	5175.12	4830.11	2433.62	-2396.49
22012	TRX PRG 2012 22012	BPBFC	8319.33	439.08	389.35	-49.73
TOTAL Compte : 1641			92613.61	50378.96	36487.04	-13891.92

RECAPITULATIF GENERAL	Dépense 66111	Dép. 66112 - Différentiel ICNE		
	Intérêts dus	ICNE 2019 (contrepassat ^o sur 2020)	ICNE 2020 (rattachement fin d'année)	ICNE 2020 - ICNE 2019
	92613.61	50378.96	36487.04	-13891.92

EXERCICE

2020

RECAPITULATION DES AMORTISSEMENTS DE L'EXERCICE

Syndicat des Eaux de la Haute Loue

13111	139111	9 974,10
13118	139118	1 249,48
1312	13912	26 867,19
1313	13913	136 232,27
1314	13914	8 714,16
1315	13915	355,90
1318	13918	10 331,79
MONTANT DE L'AMORTISSEMENT DES SUBVENTIONS		193 724,89

**Etat des amortissements par imputation
Exercice 2020**

EXPLOITATION / DEPENSES

Article : 6811				1 259 331.91 €
Service :				1 259 331.91 €
Fonction :				
Code et désignation du bien	N° inventaire	Type	Montant	
RES 2016 REHABILITATION RESERVOIR	1/2313/16	Dotation	72.00 €	
01/03 EQUIPEMENTS PERIMETRE DU SEIHL	1/03	Dotation	1 916.00 €	
08/06 PERIMETRE	8/06	Dotation	72.78 €	
09/05 GENIE CIVIL	9/05	Dotation	614.00 €	
10/05 Périètre de protection	10/05	Dotation	149.00 €	
11/05 Interconnexion FROIDEFONTAINE	11/05	Dotation	239.00 €	
12/05 Réseau EPEUGNEY	12/05	Dotation	2 213.00 €	
2/21531/12 CLOTURES 2012	2/21531/12/1	Dotation	761.00 €	
2011 ABRI DE STOCKAGE	1/21355/11	Dotation	121.00 €	
2013 AM AMENAGEMENT BUREAU 2013	1/21355/13	Dotation	10.00 €	
2014 REGIE ETUDE REGIE	2/21531/14	Dotation	292.00 €	
2015 PI ENTRETIEN POTEAUX INCENDIE	2/21531/15	Dotation	201.00 €	
2016 AMEN AMENAGEMENT SUCRUE	2/21531/16	Dotation	1 248.00 €	
2016 GA GROUPEMENT ACHAT	2/2315/16	Dotation	33.00 €	
2016 MAT ACHAT EXTINCTEURS SIEHL	1/2154/16	Dotation	20.00 €	
2017 BAT TRAVAUX INTERIEURS BUREAU	1/21355/17	Dotation	1 035.00 €	
2017 BUR ACHAT MATERIEL PROJECTION	1/2183/17	Dotation	264.00 €	
2017 CLOT CLOTURES RESERVOIRS 2017	2/2121/17	Dotation	218.00 €	
2017 EQUIP EQUIPEMENTS RESERVOIRS	1/2154/17	Dotation	116.00 €	
2017 MAT MATERIEL INFORMATIQUE ACCUEIL	2/2183/17	Dotation	159.00 €	
2017 REHA REHABILITATION MATERIEL RESERV	2/2313/17	Dotation	137.00 €	

**Etat des amortissements par imputation
Exercice 2020**

2018 AMENA	AMENAGEMENTS EXTERIEURS	1/2128/18	Dotation	100.00 €
2018 ANALY	ANALYSEURS CHLORE	4/2154/18	Dotation	3 606.00 €
2018 BT CN	RACCORDEMENT AEP	2/2154/18	Dotation	5 131.00 €
2018 DESIN	SYSTÈME DESINFECTON CHLORE GAZE	3/2154/2018	Dotation	1 999.00 €
2018 ETUDE	ETUDE DE VULNERABILITE	4/2031/18	Dotation	970.00 €
2018 FLECH	SIGNALETIQUE	1/2188/18	Dotation	770.00 €
2018 MAT I	MATERIEL INFORMATIQUE	1/2183/18	Dotation	12.00 €
2018 RESER	RENOVATION RESERVOIRS 2018	1/2313/18	Dotation	1 258.00 €
2018 SIEHL	SIEHL AMENAGEMENT	1/21355/18	Dotation	1 223.00 €
2019 BT CN	RACCORDEMENT AEP 2019	2/2154/19	Dotation	2 913.00 €
2019 MAT	EQUIPEMENTS	1/2154/19	Dotation	12 244.00 €
2019 MAT I	MATERIEL INFORMATIQUE	1/2183/19	Dotation	1 077.00 €
2019 SIEHL	AMENAGEMENT SIEHL	1/21355/19	Dotation	318.00 €
2019 VITRINE	AMGT EXTERIEUR	1/2188/19	Dotation	314.00 €
ACC 2013	ACCELERATEUR DU MORTEY-BELLEHE	1/2314/13	Dotation	2 762.00 €
AEP 1980	RESEAU AEP PRG 1980	66	Dotation	2 612.00 €
AEP 1982	RESEAU AEP PRG 1982	70	Dotation	50 609.00 €
AEP 1985	RESEAU AEP PRG 1985	76	Dotation	11 292.00 €
AEP 1988	RESEAU AEP PRG 1988	80	Dotation	22 746.00 €
AEP 1989	RESEAU AEP PRG 1989	81	Dotation	8 155.00 €
AEP 1990	RESEAU AEP PRG 1990	82	Dotation	20 007.00 €
AEP 1991	RESEAU AEP PRG 1991	83	Dotation	15 282.00 €
AEP 1992	RESEAU AEP PRG 1992	84	Dotation	23 407.00 €
AEP 1993	RESEAU AEP PRG 1993	86	Dotation	16 364.00 €
AEP 1994	RESEAU AEP PRG 1994	87	Dotation	23 985.00 €

25800 VALDAHON

**Etat des amortissements par imputation
Exercice 2020**

AEP 1995	RESEAU AEP PRG 1995	88	Dotation	20 223.00 €
AEP 1997	RESEAU AEP PRG 1997	90	Dotation	31 461.00 €
AEP 1998	RESEAU AEP PRG 1998	91	Dotation	19 573.00 €
AEP 1999	RESEAU AEP PRG 1999	93	Dotation	13 982.00 €
AEP 2000	RESEAU AEP PRG 2000	94	Dotation	24 949.00 €
AEP 2000-1	RESEAU AEP PRG 2000 - 1	95	Dotation	3 330.00 €
AEP 2001	RESEAU AEP PRG 2001	96	Dotation	36 973.00 €
AEP 2002	RESEAU AEP PRG 2002	97	Dotation	43 594.00 €
AEP 2003	RESEAU AEP PRG 2003	98	Dotation	60 506.99 €
AEP 2004	CLOTURE PROPRIETE	1-04	Dotation	513.00 €
AEP 2004-3	RESEAU	9-04	Dotation	70 752.00 €
AEP 2005	Réseaux AEP PRG 2005	8/05	Dotation	59 127.00 €
AEP 2005BI	RESEAUX AEP PRG 2005 SUITE	8/05/07	Dotation	8 317.00 €
AEP 2006	RESEAUX AEP PRG 2006	7/06	Dotation	72 444.23 €
AEP 2006BI	RESEAUX AEP 2006BIS	7/06/07	Dotation	56 767.00 €
AEP 2007	RESEAU AEP PRG 2007	1/21531/07	Dotation	65 202.00 €
AEP 2013-1	MARE DE MONTGESOYE	2/21531/13	Dotation	577.00 €
AEP 2015	RESEAU AEP PRG 2015	1/21531/15	Dotation	39 094.00 €
AEP 2016	RESEAU AEP PRG 2016	1/21531/16	Dotation	16 196.00 €
AEP 2016-1	MARE DE MONTGESOYE	1/2031/16	Dotation	3 779.00 €
AM 2016	RAYONNAGES ABRI	1/21355/16	Dotation	340.00 €
BAT 09	REHABILITATION SUCRUE	1/2313/09	Dotation	1 698.00 €
BAT 1970	BATIMENT PRG 1970	16	Dotation	1 375.84 €
BAT 1971	BATIMENT PRG 1971	17	Dotation	1 925.00 €
BAT 1972	BATIMENT PRG 1972	18	Dotation	2 076.00 €

**Etat des amortissements par imputation
Exercice 2020**

BAT 1973	BATIMENT PRG 1973	19	Dotation	21.00 €
BAT 1974	BATIMENT PRG 1974	20	Dotation	2 473.00 €
BAT 1975	BATIMENT PRG 1975	21	Dotation	1 625.00 €
BAT 1976	BATIMENT PRG 1976	22	Dotation	902.00 €
BAT 1978	BATIMENT PRG 1978	24	Dotation	229.00 €
BAT 1980	BATIMENT PRG 1981	26	Dotation	418.00 €
BAT 1981	BATIMENT PRG 1982	27	Dotation	2 798.00 €
BAT 1982	BATIMENT PRG 1982	28	Dotation	8 097.00 €
BAT 1983	BATIMENT PRG 1983	29	Dotation	6 424.00 €
BAT 1984	BATIMENT PRG 1984	30	Dotation	2 670.00 €
BAT 1985	BATIMENT PRG 1985	31	Dotation	1 807.00 €
BAT 1986	BATIMENT PRG 1986	32	Dotation	2 937.00 €
BAT 1987	BATIMENT PRG 1987	33	Dotation	2 311.00 €
BAT 1988	BATIMENT PRG 1988	34	Dotation	3 639.00 €
BAT 1989	BATIMENT PRG 1989	35	Dotation	1 305.00 €
BAT 1990	BATIMENT PRG 1990	36	Dotation	3 201.00 €
BAT 1991	BATIMENT PRG 1991	37	Dotation	2 445.00 €
BAT 1992	BATIMENT PRG 1992	38	Dotation	3 745.00 €
BAT 1994	BATIMENT PRG 1994	39	Dotation	596.00 €
BAT 1995	BATIMENT PRG 1995	40	Dotation	2 429.74 €
BAT 1996	BATIMENT PRG 1996	41	Dotation	1 999.00 €
BAT 1997	BATIMENT PRG 1997	42	Dotation	4 573.00 €
BAT 1999	BATIMENT PRG 1999	43	Dotation	812.00 €
BAT 2001	BATIMENT PRG 2001	44	Dotation	7 074.00 €
BAT 2002	BATIMENT PRG 2002	45	Dotation	1 884.00 €

25800 VALDAHON

**Etat des amortissements par imputation
Exercice 2020**

BAT 2003	BATIMENT PRG 2003	46	Dotation	6 213.00 €
BAT 2013-1	RESERVOIRS TRAVAUX DIVERS	2/2313/13	Dotation	366.00 €
BAT 2014	VOLETS ROULANTS BUREAU SIEHL	1/21355/14	Dotation	17.00 €
BAT 2016	INTERRUPTEUR GARAGE	1/21	Dotation	5.00 €
BAT PLV 13	OUVRAGES DIVERS PLV	2/221	Dotation	3 200.00 €
BUR03	AMENAGEMENT BUREAU	47/07	Dotation	17.08 €
BUREAU 03	BUREAU SIEGE SOCIAL PRG 2003	47	Dotation	3 076.00 €
CL01	CLOTURE SOURCE	2/03	Dotation	301.00 €
CLOT 13	CLOTURES 2013	1-2121-13-1	Dotation	1 906.00 €
CLOT 2015	CLOTURES RESERVOIRS	1/2121/15	Dotation	463.00 €
CLOT 2016	CLOTURE BONNEVAUX	1/2121/16-2	Dotation	41.00 €
CLOTURE 10	CLOTURES L'HOPITAL ET LE GRATT	2/21531/10	Dotation	389.00 €
DIST01	SERVICE DE DISTRIBUTION	1/02	Dotation	1 268.00 €
DIVERS 15	INSTALLATION PROJECTEUR	1/2188/15	Dotation	68.40 €
EH02	EQUIPEMENTS	1/94	Dotation	7 819.00 €
EH03	EQUIPEMENTS	2/94	Dotation	158 725.00 €
EH04	EQUIPEMENTS	1/95	Dotation	16 811.00 €
EH2006	EQUIPEMENT HYDRAULIQUE	9/06	Dotation	2 534.00 €
EQ2004	POMPE BIEF POUTOT	6/04	Dotation	216.00 €
INF 2015	ANTIVIRUS KASPERSKY	1/2051/15	Dotation	22.00 €
MCDE 16	2016 - MARCHES A BONS DE COMMANDES	3/2315/16	Dotation	277.00 €
MOB 10	TABLE VIDEO PROJECTION	1/2184/10	Dotation	13.85 €
MOB 14	TABLEAU BLANC 180x90	1/2184/14	Dotation	16.00 €
MOB 2014	PLACARDS BUREAU SIEHL	2/2184/14	Dotation	221.00 €
MOB 2016	ACHAT MOBILIER BUREAU	1/2184/16	Dotation	260.00 €

**Etat des amortissements par imputation
Exercice 2020**

PER 2014	SOURCE NAHIN	2/2315/14	Dotation	206.00 €
PERI07	Périmètre protection Phase Adm	3/21531/07	Dotation	213.00 €
PORTAIL	PORTAIL MOTORISE SUCRUE	3/21531/10	Dotation	336.00 €
REH RES 11	REHABILITATION OUVRAGES STOCKAGE	1/2313/11	Dotation	322.00 €
REH RESER	MO RESERVOIR VALDAHON RD 461	1/2313/10	Dotation	151.00 €
RES 2004	RERSERVOIR DU PEU	10-04	Dotation	3 124.00 €
RES 2004-2	RESEAU FROIDFONTAINE	8-04	Dotation	1 841.00 €
RES 2004-3	RESERVOIR FALLOT	11-04	Dotation	34.00 €
RES 2007	RESERVOIR 2007	2/21531/07	Dotation	311.00 €
RES 2012	RESEAUX AEP PRG 2012	1/21531/12	Dotation	70 383.00 €
RES FROIDE	RESEAU FROIDFONTAINE	8/04/07	Dotation	1 018.00 €
RES PLV 13	TRAVAUX DIVERS PLV	3/221	Dotation	11 129.00 €
RESER	RESERVOIR CHASNANS	5/06	Dotation	1 691.00 €
SITE 2016	CREATION SITE INTERNET STRUCTU	1/2051/16	Dotation	50.00 €
SJUAN 1992	RESEAU AEP ST JUAN 1992	85	Dotation	1 045.00 €
SUCRUE 17	PAVILLON SUCRUE	1/2313/17	Dotation	383.00 €
VOIT 2016	ACHAT VEHICULE TOYOTA YARIS	1/2182/16	Dotation	2 613.00 €

25800 VALDAHON

**Etat des amortissements par imputation
Exercice 2020**

INVESTISSEMENT / RECETTES			
Article : 28031			4 749.00 €
Service :			4 749.00 €
Fonction :			
Code et désignation du bien	N° inventaire	Type	Montant
2018 ETUDE ETUDE DE VULNERABILITE	4/2031/18	Amortissement	970.00 €
AEP 2016-1 MARE DE MONTGESOYE	1/2031/16	Amortissement	3 779.00 €
Article : 2805			72.00 €
Service :			72.00 €
Fonction :			
Code et désignation du bien	N° inventaire	Type	Montant
INF 2015 ANTIVIRUS KASPERSKY	1/2051/15	Amortissement	22.00 €
SITE 2016 CREATION SITE INTERNET STRUCTU	1/2051/16	Amortissement	50.00 €
Article : 28121			3 690.00 €
Service :			3 690.00 €
Fonction :			
Code et désignation du bien	N° inventaire	Type	Montant
2/21531/12 CLOTURES 2012	2/21531/12/1	Amortissement	761.00 €
2017 CLOT CLOTURES RESERVOIRS 2017	2/2121/17	Amortissement	218.00 €
CL01 CLOTURE SOURCE	2/03	Amortissement	301.00 €
CLOT 13 CLOTURES 2013	1-2121-13-1	Amortissement	1 906.00 €
CLOT 2015 CLOTURES RESERVOIRS	1/2121/15	Amortissement	463.00 €
CLOT 2016 CLOTURE BONNEVAUX	1/2121/16-2	Amortissement	41.00 €
Article : 28128			613.00 €
Service :			613.00 €
Fonction :			
Code et désignation du bien	N° inventaire	Type	Montant
2018 AMENA AMENAGEMENTS EXTERIEURS	1/2128/18	Amortissement	100.00 €

**Etat des amortissements par imputation
Exercice 2020**

AEP 2004	CLOTURE PROPRIETE	1-04	Amortissement	513.00 €
----------	-------------------	------	---------------	----------

Article : 281311 **85 845.58 €**

Service : **85 845.58 €**
Fonction :

Code et désignation du bien		N° inventaire	Type	Montant
RES 2016	REHABILITATION RESERVOIR	1/2313/16	Amortissement	72.00 €
BAT 09	REHABILITATION SUCRUE	1/2313/09	Amortissement	1 698.00 €
BAT 1970	BATIMENT PRG 1970	16	Amortissement	1 375.84 €
BAT 1971	BATIMENT PRG 1971	17	Amortissement	1 925.00 €
BAT 1972	BATIMENT PRG 1972	18	Amortissement	2 076.00 €
BAT 1973	BATIMENT PRG 1973	19	Amortissement	21.00 €
BAT 1974	BATIMENT PRG 1974	20	Amortissement	2 473.00 €
BAT 1975	BATIMENT PRG 1975	21	Amortissement	1 625.00 €
BAT 1976	BATIMENT PRG 1976	22	Amortissement	902.00 €
BAT 1978	BATIMENT PRG 1978	24	Amortissement	229.00 €
BAT 1980	BATIMENT PRG 1981	26	Amortissement	418.00 €
BAT 1981	BATIMENT PRG 1982	27	Amortissement	2 798.00 €
BAT 1982	BATIMENT PRG 1982	28	Amortissement	8 097.00 €
BAT 1983	BATIMENT PRG 1983	29	Amortissement	6 424.00 €
BAT 1984	BATIMENT PRG 1984	30	Amortissement	2 670.00 €
BAT 1985	BATIMENT PRG 1985	31	Amortissement	1 807.00 €
BAT 1986	BATIMENT PRG 1986	32	Amortissement	2 937.00 €
BAT 1987	BATIMENT PRG 1987	33	Amortissement	2 311.00 €
BAT 1988	BATIMENT PRG 1988	34	Amortissement	3 639.00 €
BAT 1989	BATIMENT PRG 1989	35	Amortissement	1 305.00 €
BAT 1990	BATIMENT PRG 1990	36	Amortissement	3 201.00 €

**Etat des amortissements par imputation
Exercice 2020**

BAT 1991	BATIMENT PRG 1991	37	Amortissement	2 445.00 €
BAT 1992	BATIMENT PRG 1992	38	Amortissement	3 745.00 €
BAT 1994	BATIMENT PRG 1994	39	Amortissement	596.00 €
BAT 1995	BATIMENT PRG 1995	40	Amortissement	2 429.74 €
BAT 1996	BATIMENT PRG 1996	41	Amortissement	1 999.00 €
BAT 1997	BATIMENT PRG 1997	42	Amortissement	4 573.00 €
BAT 1999	BATIMENT PRG 1999	43	Amortissement	812.00 €
BAT 2001	BATIMENT PRG 2001	44	Amortissement	7 074.00 €
BAT 2002	BATIMENT PRG 2002	45	Amortissement	1 884.00 €
BAT 2003	BATIMENT PRG 2003	46	Amortissement	6 213.00 €
BAT 2013-1	RESERVOIRS TRAVAUX DIVERS	2/2313/13	Amortissement	366.00 €
REH RES 11	REHABILITATION OUVRAGES STOCKAGE	1/2313/11	Amortissement	322.00 €
REH RESER	MO RESERVOIR VALDAHON RD 461	1/2313/10	Amortissement	151.00 €
RES 2004	RERSERVOIR DU PEU	10-04	Amortissement	3 124.00 €
RES 2004-3	RESERVOIR FALLOT	11-04	Amortissement	34.00 €
RESER	RESERVOIR CHASNANS	5/06	Amortissement	1 691.00 €
SUCRUE 17	PAVILLON SUCRUE	1/2313/17	Amortissement	383.00 €

Article : 281355

6 162.08 €

Service :

6 162.08 €

Fonction :

Code et désignation du bien	N° inventaire	Type	Montant
2011 ABRI DE STOCKAGE	1/21355/11	Amortissement	121.00 €
2013 AM AMENAGEMENT BUREAU 2013	1/21355/13	Amortissement	10.00 €
2017 BAT TRAVAUX INTERIEURS BUREAU	1/21355/17	Amortissement	1 035.00 €
2018 SIEHL SIEHL AMENAGEMENT	1/21355/18	Amortissement	1 223.00 €
2019 SIEHL AMENAGEMENT SIEHL	1/21355/19	Amortissement	318.00 €

**Etat des amortissements par imputation
Exercice 2020**

AM 2016	RAYONNAGES ABRI	1/21355/16	Amortissement	340.00 €
BAT 2014	VOLETS ROULANTS BUREAU SIEHL	1/21355/14	Amortissement	17.00 €
BAT 2016	INTERRUPTEUR GARAGE	1/21	Amortissement	5.00 €
BUR03	AMENAGEMENT BUREAU	47/07	Amortissement	17.08 €
BUREAU 03	BUREAU SIEGE SOCIAL PRG 2003	47	Amortissement	3 076.00 €

Article : 28138 **4 595.00 €**

Service : **4 595.00 €**

Fonction :

Code et désignation du bien	N° inventaire	Type	Montant
2017 REHA REHABILITATION MATERIEL RESERV	2/2313/17	Amortissement	137.00 €
2018 RESER RENOVATION RESERVOIRS 2018	1/2313/18	Amortissement	1 258.00 €
BAT PLV 13 OUVRAGES DIVERS PLV	2/221	Amortissement	3 200.00 €

Article : 281411 **2 762.00 €**

Service : **2 762.00 €**

Fonction :

Code et désignation du bien	N° inventaire	Type	Montant
ACC 2013 ACCELERATEUR DU MORTEY-BELLEHE	1/2314/13	Amortissement	2 762.00 €

Article : 281531 **928 049.00 €**

Service : **928 049.00 €**

Fonction :

Code et désignation du bien	N° inventaire	Type	Montant
08/06 PERIMETRE	8/06	Amortissement	72.78 €
09/05 GENIE CIVIL	9/05	Amortissement	614.00 €
10/05 Périmètre de protection	10/05	Amortissement	149.00 €
11/05 Interconnexion FROIDEFONTAINE	11/05	Amortissement	239.00 €
12/05 Réseau EPEUGNEY	12/05	Amortissement	2 213.00 €
2014 REGIE ETUDE REGIE	2/21531/14	Amortissement	292.00 €

**Etat des amortissements par imputation
Exercice 2020**

AEP 1980	RESEAU AEP PRG 1980	66	Amortissement	2 612.00 €
AEP 1982	RESEAU AEP PRG 1982	70	Amortissement	50 609.00 €
AEP 1985	RESEAU AEP PRG 1985	76	Amortissement	11 292.00 €
AEP 1988	RESEAU AEP PRG 1988	80	Amortissement	22 746.00 €
AEP 1989	RESEAU AEP PRG 1989	81	Amortissement	8 155.00 €
AEP 1990	RESEAU AEP PRG 1990	82	Amortissement	20 007.00 €
AEP 1991	RESEAU AEP PRG 1991	83	Amortissement	15 282.00 €
AEP 1992	RESEAU AEP PRG 1992	84	Amortissement	23 407.00 €
AEP 1993	RESEAU AEP PRG 1993	86	Amortissement	16 364.00 €
AEP 1994	RESEAU AEP PRG 1994	87	Amortissement	23 985.00 €
AEP 1995	RESEAU AEP PRG 1995	88	Amortissement	20 223.00 €
AEP 1997	RESEAU AEP PRG 1997	90	Amortissement	31 461.00 €
AEP 1998	RESEAU AEP PRG 1998	91	Amortissement	19 573.00 €
AEP 1999	RESEAU AEP PRG 1999	93	Amortissement	13 982.00 €
AEP 2000	RESEAU AEP PRG 2000	94	Amortissement	24 949.00 €
AEP 2000-1	RESEAU AEP PRG 2000 - 1	95	Amortissement	3 330.00 €
AEP 2001	RESEAU AEP PRG 2001	96	Amortissement	36 973.00 €
AEP 2002	RESEAU AEP PRG 2002	97	Amortissement	43 594.00 €
AEP 2003	RESEAU AEP PRG 2003	98	Amortissement	60 506.99 €
AEP 2004-3	RESEAU	9-04	Amortissement	70 752.00 €
AEP 2005	Réseaux AEP PRG 2005	8/05	Amortissement	59 127.00 €
AEP 2005BI	RESEAUX AEP PRG 2005 SUITE	8/05/07	Amortissement	8 317.00 €
AEP 2006	RESEAUX AEP PRG 2006	7/06	Amortissement	72 444.23 €
AEP 2006BI	RESEAUX AEP 2006BIS	7/06/07	Amortissement	56 767.00 €
AEP 2007	RESEAU AEP PRG 2007	1/21531/07	Amortissement	65 202.00 €

**Etat des amortissements par imputation
Exercice 2020**

AEP 2013-1	MARE DE MONTGESOYE	2/21531/13	Amortissement	577.00 €
AEP 2015	RESEAU AEP PRG 2015	1/21531/15	Amortissement	39 094.00 €
AEP 2016	RESEAU AEP PRG 2016	1/21531/16	Amortissement	16 196.00 €
CLOTURE 10	CLOTURES L'HOPITAL ET LE GRATT	2/21531/10	Amortissement	389.00 €
MCDE 16	2016 - MARCHES A BONS DE COMMANDES	3/2315/16	Amortissement	277.00 €
PERI07	Périmètre protection Phase Adm	3/21531/07	Amortissement	213.00 €
PORTAIL	PORTAIL MOTORISE SUCRUE	3/21531/10	Amortissement	336.00 €
RES 2004-2	RESEAU FROIDFONTAINE	8-04	Amortissement	1 841.00 €
RES 2007	RESERVOIR 2007	2/21531/07	Amortissement	311.00 €
RES 2012	RESEAUX AEP PRG 2012	1/21531/12	Amortissement	70 383.00 €
RES FROIDE	RESEAU FROIDFONTAINE	8/04/07	Amortissement	1 018.00 €
RES PLV 13	TRAVAUX DIVERS PLV	3/221	Amortissement	11 129.00 €
SJUAN 1992	RESEAU AEP ST JUAN 1992	85	Amortissement	1 045.00 €

Article : 28154

215 504.00 €

Service :

215 504.00 €

Fonction :

Code et désignation du bien	N° inventaire	Type	Montant
01/03 EQUIPEMENTS PERIMETRE DU SEIHL	1/03	Amortissement	1 916.00 €
2016 AMEN AMENAGEMENT SUCRUE	2/21531/16	Amortissement	1 248.00 €
2016 MAT ACHAT EXTINCTEURS SIEHL	1/2154/16	Amortissement	20.00 €
2017 EQUIP EQUIPEMENTS RESERVOIRS	1/2154/17	Amortissement	116.00 €
2018 ANALY ANALYSEURS CHLORE	4/2154/18	Amortissement	3 606.00 €
2018 BT CN RACCORDEMENT AEP	2/2154/18	Amortissement	5 131.00 €
2018 DESIN SYSTÈME DESINFECTON CHLORE GAZE	3/2154/2018	Amortissement	1 999.00 €
2019 BT CN RACCORDEMENT AEP 2019	2/2154/19	Amortissement	2 913.00 €
2019 MAT EQUIPEMENTS	1/2154/19	Amortissement	12 244.00 €

**Etat des amortissements par imputation
Exercice 2020**

EH02	EQUIPEMENTS	1/94	Amortissement	7 819.00 €
EH03	EQUIPEMENTS	2/94	Amortissement	158 725.00 €
EH04	EQUIPEMENTS	1/95	Amortissement	16 811.00 €
EH2006	EQUIPEMENT HYDRAULIQUE	9/06	Amortissement	2 534.00 €
EQ2004	POMPE BIEF POUTOT	6/04	Amortissement	216.00 €
PER 2014	SOURCE NAHIN	2/2315/14	Amortissement	206.00 €

Article : 281561

1 268.00 €

Service :

1 268.00 €

Fonction :

Code et désignation du bien	N° inventaire	Type	Montant
DIST01 SERVICE DE DISTRIBUTION	1/02	Amortissement	1 268.00 €

Article : 28157

234.00 €

Service :

234.00 €

Fonction :

Code et désignation du bien	N° inventaire	Type	Montant
2015 PI ENTRETIEN POTEAUX INCENDIE	2/21531/15	Amortissement	201.00 €
2016 GA GROUPEMENT ACHAT	2/2315/16	Amortissement	33.00 €

Article : 28182

2 613.00 €

Service :

2 613.00 €

Fonction :

Code et désignation du bien	N° inventaire	Type	Montant
VOIT 2016 ACHAT VEHICULE TOYOTA YARIS	1/2182/16	Amortissement	2 613.00 €

Article : 28183

1 512.00 €

Service :

1 512.00 €

Fonction :

Code et désignation du bien	N° inventaire	Type	Montant
2017 BUR ACHAT MATERIEL PROJECTION	1/2183/17	Amortissement	264.00 €
2017 MAT MATERIEL INFORMATIQUE ACCUEIL	2/2183/17	Amortissement	159.00 €

**Etat des amortissements par imputation
Exercice 2020**

2018 MAT I	MATERIEL INFORMATIQUE	1/2183/18	Amortissement	12.00 €
2019 MAT I	MATERIEL INFORMATIQUE	1/2183/19	Amortissement	1 077.00 €

Article : 28184				510.85 €
Service :				510.85 €
Fonction :				
Code et désignation du bien	N° inventaire	Type	Montant	
MOB 10 TABLE VIDEO PROJECTION	1/2184/10	Amortissement	13.85 €	
MOB 14 TABLEAU BLANC 180x90	1/2184/14	Amortissement	16.00 €	
MOB 2014 PLACARDS BUREAU SIEHL	2/2184/14	Amortissement	221.00 €	
MOB 2016 ACHAT MOBILIER BUREAU	1/2184/16	Amortissement	260.00 €	

Article : 28188				1 152.40 €
Service :				1 152.40 €
Fonction :				
Code et désignation du bien	N° inventaire	Type	Montant	
2018 FLECH SIGNALETIQUE	1/2188/18	Amortissement	770.00 €	
2019 VITRINE AMGT EXTERIEUR	1/2188/19	Amortissement	314.00 €	
DIVERS 15 INSTALLATION PROJECTEUR	1/2188/15	Amortissement	68.40 €	

Restes à réaliser sur Dépenses d'Investissement

Code	Chapitre	Prévu	Réalisé	Reste à réaliser
001	Solde d'exécution d'inv. reporté	575 158.94 €	0.00 €	0.00 €
040	Opérations d'ordre entre section	200 000.00 €	193 724.89 €	0.00 €
041	Opérations patrimoniales	200 000.00 €	0.00 €	0.00 €
16	Emprunts et dettes assimilées	795 300.00 €	795 293.67 €	0.00 €
20	Immobilisations incorporelles	408 640.00 €	131 076.75 €	191 984.00 €
21	Immobilisations corporelles	1 093 382.05 €	446 261.63 €	494 571.00 €
23	Immobilisations en cours	5 169 373.91 €	3 258 497.53 €	1 000 157.00 €
	Total	8 441 854.90 €	4 824 854.47 €	1 686 712.00 €

Restes à réaliser en dépenses d'investissement arrêtés
à la somme de un million six cent quatre-vingt six mille
sept cent douze euros HT
A Valdahon, le 28 janvier 2021



Philippe BOUQUET
Président

Pour accusé de réception


Le Trésorier de Valdahon

Jean-Paul COMMAN

compte	N°	MARCHES	TIERS	Montant HT	payés	RAR
chap 21	24	VIDEOPROJECTEUR	IDINFO	1 164.60 €	- €	1 165.00 €
			sous-total			1 432.00 €
			total RAR			494 571.00 €
chap 23			BUDGETISE	5 169 373.91 €	3 258 497.53 €	1 910 876.38 €
2313/23	25	MO OV ETANCHEITE RESERVOIR	CABINET ANDRE	3 400.00 €	2 394.00 €	1 006.00 €
	26	RESERVOIR O-V LOT 1 ETANCHEITE	CLAUZEL PELLEGRINI	100 425.00 €	62 968.50 €	37 457.00 €
	27	O-V SURPRESSEUR RACC	ENEDIS	1 086.40 €	- €	1 086.00 €
	28	O-V RESERV LOT 1 TF SOUS TRAITANT	JACQUES ETANCHEITE	21 976.00 €	20 877.00 €	1 099.00 €
			sous-total			40 648.00 €
2315/23	29	TREPOT - EXTENSION RESEAU AEP	GAZ ET EAUX	2 775.02 €	- €	2 776.00 €
	30	2018 - MO	CABINET ANDRE	6 965.65 €	- €	6 966.00 €
	31	2018 SPS DOUBLEMENT FEEDER	CS2	2 600.00 €	1 350.00 €	1 250.00 €
	32	2018 - COMPTAGE	CABINET ANDRE	1 536.80 €	- €	1 536.00 €
	33	2018 MO DOUBLEMENT FEEDER	CABINET ANDRE	12 441.76 €	9 837.80 €	2 604.00 €
	34	AEP 2018 - COMPTAGES EPCI	GAZ ET EAUX	38 168.43 €	- €	38 169.00 €
	35	DOUBLEMENT FEEDER LOT N° 1	COLAS EST LACOSTE	441 821.92 €	472 536.79 €	10 000.00 €
	36	DOUBLEMENT FEEDER LOT N° 2	VERMOT TRAVAUX PUBLICS	271 508.91 €	168 515.98 €	102 993.00 €
	37	MO 2019 AVENANT N°1	CABINET ANDRE	25 145.08 €	23 257.28 €	1 888.00 €
	38	MO PLY	CABINET ANDRE	6 700.00 €	4 958.00 €	1 742.00 €
	39	MO LPS NODS RENVELLT CONDUITE	JDBE	3 402.00 €	2 875.00 €	527.00 €
	40	2019 MO ETA CONV PASSAGES	CABINET ANDRE	7 744.00 €	4 646.50 €	3 098.00 €
	41	2019 MO G-V GPT DE COMMANDE	HETC BUREAU D ETUDES + AVENANT	5 272.80 €	- €	500.00 €
	42	MO 2020 BOUCLANS LA CRAIT	CABINET ANDRE	3 213.50 €	2 927.58 €	4 278.00 €
	42	MO 2020 ETALANS MOULIN	CABINET ANDRE	2 768.50 €	3 324.50 €	50.00 €
	42	MO 2020 GRANDFONTAINE SC VERCEFL	CABINET ANDRE	2 658.50 €	1 443.00 €	1 216.00 €
	42	MO 2020 GUYANS DURNES GROS CHAMP	CABINET ANDRE	9 264.50 €	4 329.00 €	4 936.00 €
	42	MO 2020 LODS RD	CABINET ANDRE	8 208.50 €	3 563.10 €	4 646.00 €
	42	MO 2020 ORNANS TANNERIE	CABINET ANDRE	1 215.50 €	882.50 €	333.00 €
	42	MO 2020 ORNANS LGS CHAMPS IMPASS	CABINET ANDRE	2 603.00 €	1 604.00 €	999.00 €
		MO 2020 MAL GD COUR AVT1	CABINET ANDRE	450.50 €	- €	444.00 €
		MO 2020 ORNANS BRCHT AV WILSON	CABINET ANDRE	3 768.50 €	- €	- €
		MO 2020 ORNANS BRCHT PL COURBET	CABINET ANDRE	2 658.50 €	- €	- €
		MO 2020 ORNANS CANA AV WILSON	CABINET ANDRE	2 658.50 €	- €	- €
		MO 2020 ORNANS CANA PL COURBET	CABINET ANDRE	2 270.00 €	- €	- €
		MO 2020 GUYANS VENNES E FAURE	CABINET ANDRE	2 103.50 €	- €	- €
		MO 2020 GUYANS VENNES LOT MEMONT	CABINET ANDRE	2 103.50 €	- €	- €
		MO 2020 GUYANS VENNES V HUGO	CABINET ANDRE	1 215.50 €	- €	- €
		MO 2020 GUYANS VENNES PASTEUR	CABINET ANDRE	2 103.50 €	- €	- €
		MO 2020 GUYANS VENNES TUILLETTE	CABINET ANDRE	2 048.00 €	- €	- €
	43	2020 LPS NODS LOT 1 GPT DE COM	MALPESA BONNEFOY	274 527.85 €	194 042.13 €	80 486.00 €
	44	2020 LPS NODS LOT 2 GPT DE COM	MALPESA BONNEFOY	68 944.26 €	45 446.75 €	23 498.00 €
	45	2020 PLY GPT DE COMMANDE	PELLEGRINI PLV	190 140.98 €	187 708.26 €	2 433.00 €
	46	ORN SECT CITES AEP	TP MOUROT	35 632.52 €	11 002.51 €	24 631.00 €
	47	NODS MISSION SPS	CLMO SPS	1 000.00 €	950.00 €	50.00 €
	48	PLY GPT DE COM SPS	CS2	484.00 €	- €	484.00 €
	49	AEP 2021 SPS	CS2	3 198.00 €	1 430.00 €	1 768.00 €
	50	GUYANS-VENNES	CS2	2 366.00 €	- €	2 366.00 €
	51	AEP 20 CT LOT 3 MALBRANS	TP MOUROT	65 252.00 €	49 028.90 €	16 224.00 €
	52	AEP 2021 CT LOT 4 ORNANS	TP MOUROT	129 893.40 €	32 440.88 €	97 453.00 €
	53	PLY RU DES CHALETS	PELLEGRINI S.A.S.	76 291.30 €	- €	76 292.00 €
	54	MO 2020 VAL RUE DES BLEUETS	CABINET ANDRE	4 157.00 €	3 296.75 €	861.00 €

MONTANT RAR possible montant budgétisé -montant payé

opération repoussée en 2022 voir 2023
opération repoussée en 2022 voir 2023
opération repoussée en 2022 voir 2023
opération repoussée en 2022 voir 2023
option 3 - non validée gpt de comm avec CCPHD
option 3 - non validée gpt de comm avec CCPHD
option 3 - non validée gpt de comm avec CCPHD
option 3 - non validée gpt de comm avec CCPHD
option 3 - non validée gpt de comm avec CCPHD



SIEHL
RAR 2020


compte	N°	MARCHES	TIERS	Montant HT	payés	RAR
chap 20			BUDGETISE	408 640,00 €	124 086,75 €	284 553,25 €
2031/20	1a	LODS FORAGES ETUDES	REILE Pascal	1 900,00 €	- €	3 750,00 €
	1b	LODS FORAGE INTERPRETATION	REILE Pascal	15 250,00 €	- €	13 400,00 €
	2a	MONTGESOYE	REILE Pascal	4 250,00 €	- €	4 250,00 €
	2b	MONTGESOYE DEPOUILLT DONNEES	REILE Pascal	4 050,00 €	- €	4 050,00 €
	2c	MONTGESOYE ESSAI DE POMPAGE MO	REILE Pascal	3 700,00 €	- €	3 700,00 €
	3	FORAGES SITE DE LODS	HYDROFORAGE	81 935,00 €	46 431,75 €	35 504,00 €
	4	SCHEMA MODELISATION	SAFEGE	118 330,00 €	- €	118 330,00 €
	5	CLERON NAHIN CAMERA DRAIN	IDDES EAUX	1 450,00 €	950,00 €	500,00 €
	6	HYDROGEOLOGUE NAHIN	HYDROGEOLOGUE METTETAL JP	1 000,00 €	- €	1 000,00 €
	7	ETUDE RESERVOIR VALDAHON	SAFEGE	7 487,50 €	- €	7 500,00 €
chap 20			total RAR			191 984,00 €
chap 21			BUDGETISE	1 093 382,05 €	446 231,63 €	647 150,42 €
2111/21	8	CESSEY MALBRANS....	THOMAS PETITE GEOMETRE	1 589,42 €	- €	1 589,42 €
			THOMAS PETITE GEOMETRE	1 813,67 €	- €	1 813,67 €
			THOMAS PETITE GEOMETRE	1 695,39 €	- €	1 695,39 €
			THOMAS PETITE GEOMETRE	1 901,52 €	- €	1 901,52 €
			sous-total			7 000,00 €
2121/21	9	CLOTURES RESERVOIRS CES CLS	FRANCE CLOTURE ENVIRONNEMENT	3 105,00 €	- €	3 105,00 €
21355/21		PRISE-DE-GOURANT-SALLE-ETAGE	sous-total	2 948,06 €	- €	3 105,00 €
2154/21		TREPOT-ENROBES	SAS-BONNEFOY	1 282,90 €	- €	1 282,90 €
		TREPOT-REHAUSSE-REGARD	SAS-BONNEFOY	1 004,80 €	- €	1 005,00 €
	10	T-F SS VELLE RACC	GAZ ET EAUX	4 491,41 €	- €	4 492,00 €
	11	S-B RUE FONTAINES	GAZ ET EAUX	2 490,41 €	- €	2 491,00 €
	12	VAL RUE MOULIN VANNE DE SECTIONT	GAZ ET EAUX	2 984,14 €	- €	2 985,00 €
	13	VAL RUE BLEUETS RACC	GAZ ET EAUX	9 893,66 €	- €	9 894,00 €
	14	RESERVOIR LAVANS VUILLAFANS VANN	GAZ ET EAUX	402,34 €	- €	403,00 €
	15	MO SURPRESSEUR ORCH VENNES	CABINET ANDRE	2 800,00 €	1 840,00 €	960,00 €
	16	RESERVOIR O-V LOT 2 SURPRESSEUR	GAZ ET EAUX	29 357,75 €	10 921,09 €	18 437,00 €
	16	RESERVOIR O-V LOT 2 SURPRESSEUR	CLAUZEL SAS	119 547,75 €	83 819,85 €	35 728,00 €
	17	ECH SUICHAUX VANNES	GAZ ET EAUX	2 233,44 €	- €	2 234,00 €
	18	RANTECHAUX RPLCT COLONNE ADDUCT	GAZ ET EAUX	3 120,99 €	- €	3 121,00 €
	19	VAL RESERVOIR VIERGE	GAZ ET EAUX	12 592,39 €	- €	12 593,00 €
	20	TELEGSETION TELESURVEILLANCE	GAZ ET EAUX	200 000,00 €	41 303,18 €	158 697,00 €
	21	GONSAINS PORTE RESERVOIR	OUDOT DEVELOPEMENT	2 999,00 €	- €	2 999,00 €
	22	OUVRAGES ET ELEMENTS DE SECURITE	GAZ ET EAUX	228 000,00 €	- €	228 000,00 €
			sous-total			483 034,00 €
2183/21	23	OFFICE 365	IDINFO	266,80 €	- €	267,00 €

MONTANT RAR possible montant budgétisé -montant payé

MONTANT RAR possible montant budgétisé -montant payé

Devis trop ancien à annuler


Vu avec MC devis trop ancien à annuler
Vu avec MC devis trop ancien à annuler



Philippe BOUQUET
Président

compte	N°	MARCHES	TIERS	Montant HT	payés	RAR
	54	MO 2020 VERCEL RTE DOMPREL	CABINET ANDRE	5 211.50 €	2 636.25 €	2 576.00 €
	55	2019 G-V LOT 1 CHAMPS NODS	PELL BONF G-V	144 663.17 €	60 948.72 €	83 715.00 €
	55	19 G-V LOT 1 SOUS TRAITANT	ROY VETTER	8 844.73 €	4 577.00 €	4 268.00 €
	56	19 G-V LOT2 TUILETTE CHATENIERE	VERMOT SAS	84 687.60 €	59 799.40 €	24 889.00 €
	57	19 G-V LOT 3 GDE RUE PASTEUR	CHOPARD LALLIER TP	86 439.29 €	48 493.88 €	37 946.00 €
	58	G-V LOT 3 SOUS TRAITANT	VERMOT SAS	20 548.71 €	15 224.03 €	5 325.00 €
	59	MLC RUE DU PUIITS	SAULNIER EUURL	21 654.01 €	16 229.20 €	5 425.00 €
	60	AEP 20 C2 LOT1 VALDAHON	SAULNIER EUURL	84 148.56 €	52 722.81 €	31 426.00 €
	61	AEP 20 C2 LOT3 GRANDFONTAINE SC	VERMOT SAS	75 882.50 €	46 126.00 €	29 757.00 €
	62	AEP 20 C2 LOT4 GUYANS-DURNES	VERMOT SAS	158 128.30 €	- €	158 129.00 €
	63	TARZENAY-FOUCHERANS SOUS VELLE	VERMOT SAS	50 268.20 €	- €	50 269.00 €
	64	MO 2020 PLY PHASE 2	JDBE	16 520.00 €	8 940.00 €	7 580.00 €
	65	GSC ESSAI	GAZ ET EAUX	419.90 €	- €	420.00 €
			<i>sous-total</i>			959 509.00 €
chap 23			total RAR			1 000 157.00 €

TOTAL RAR 1 686 712.00 €



 Philippe BOUQUET
 Président

Restes à réaliser sur Recettes d'Investissement

Code	Chapitre	Prévu	Réalisé	Reste à réaliser
021	Virement de la section de fonct.	2 113 336.00 €	0.00 €	0.00 €
040	Opérations d'ordre entre section	1 260 000.00 €	1 259 331.91 €	0.00 €
041	Opérations patrimoniales	200 000.00 €	0.00 €	0.00 €
10	Dotations Fonds divers Réserves	2 386 056.90 €	2 386 056.90 €	0.00 €
13	Subventions d'investissement	482 262.00 €	440 137.00 €	37 520.00 €
16	Emprunts et dettes assimilées	2 000 000.00 €	1 500 000.00 €	0.00 €
23	Immobilisations en cours	200.00 €	38 990.25 €	0.00 €
Total		8 441 854.90 €	5 624 516.06 €	37 520.00 €

Restes à réaliser en recettes d'investissement arrêtés
à la somme de trente sept mille cinq cent vingt euros HT
A Valdahon, le 28 Janvier 2021

Philippe BOUQUET
Président



Pour accusé de réception

Le Trésorier de Valdahon



Jean-Paul COMMANT

Résultats d'exécution du budget principal et des budgets des services non personnalisés

60400 - SYDT DES EAUX DE LA HAUTE-LOUE -

Exercice 2020

	RESULTAT A LA CLOTURE DE L'EXERCICE PRECEDENT : 2019	PART AFFECTEE A L'INVESTISSEMENT : EXERCICE 2020	RESULTAT DE L'EXERCICE 2020	TRANSFERT OU INTEGRATION DE RESULTATS PAR OPERATION D'ORDRE NON BUDGETAIRE	RESULTAT DE CLOTURE DE L'EXERCICE 2020
I - Budget principal Investissement Fonctionnement	-575 158,94 5 080 358,31 4 505 199,37	2 386 056,90 2 386 056,90	799 661,59 1 218 052,17 2 017 713,76		224 502,65 3 912 353,58 4 136 856,23
II - Budgets des services à caractère administratif					
III - Budgets des services à caractère industriel et commercial					
TOTAL I + II + III	4 505 199,37	2 386 056,90	2 017 713,76		4 136 856,23

Résultats budgétaires de l'exercice

60400 - SYDT DES EAUX DE LA HAUTE-LOUE -

Exercice 2020

	SECTION D'INVESTISSEMENT	SECTION DE FONCTIONNEMENT	TOTAL DES SECTIONS
RECETTES			
Prévisions budgétaires totales (a)	8 441 854,90	5 534 706,41	13 976 561,31
Titres de recette émis (b)	5 624 516,06	2 860 846,41	8 485 362,47
Réductions de titres (c)			
Recettes nettes (d = b - c)	5 624 516,06	2 860 846,41	8 485 362,47
DEPENSES			
Autorisations budgétaires totales (e)	8 441 854,90	3 969 011,00	12 410 865,90
Mandats émis (f)	4 824 854,47	1 697 557,88	6 522 412,35
Annulations de mandats (g)		54 763,64	54 763,64
Depenses nettes (h = f - g)	4 824 854,47	1 642 794,24	6 467 648,71
RESULTAT DE L'EXERCICE			
(d - h) Excédent	799 661,59	1 218 052,17	2 017 713,76
(h - d) Déficit			

IV – ANNEXES	IV
ARRETE ET SIGNATURES	D

Nombre de membres en exercice : 110
 Nombre de membres présents : 73
 Nombre de suffrages exprimés : 86
 VOTES :
 Pour : 86
 Contre : 0
 Abstentions : 0

Date de convocation : 04/02/2021

Présenté par (1) Le Président,
 A Orchamps-Vennes le 11/02/2021
 (1) Le Président,


 Philippe BOUQUET
 Président




Délibéré par l'assemblée (2), réunie en session le 11/02/2021
 A Orchamps-Vennes, le 11/02/2021
 Les membres de l'assemblée délibérante (2),

LISTE DU COMITE SYNDICAL JOINTE	
---------------------------------	--

Certifié exécutoire par (1) Le Président, compte tenu de la transmission en préfecture, le 25/02/2021, et de la publication le 25/02/2021
 A VALDAHON, le 25/02/2021

(1) Indiquer le « président du conseil d'administration » ou l'exécutif de la collectivité de rattachement : maire, président du conseil général, ...
 (2) L'assemblée délibérante étant : le Comité syndical.


 Philippe BOUQUET
 Président



LISTE DES DELEGUES
COMITE SYNDICAL DU 11 FEVRIER 2021
COMMUNAUTE DE COMMUNES DU LISON

Communes adhérentes	Délégués Suppléants	Délégués Suppléants
BARTHERANS	LESPRIT Odile	
CESSEY	TELES Patrick	
CHARNAY	BICHOT Yannick	
CLERON	PETITLAURENT Anne-Marie	
	JACQUIN Christelle	
	LEDENTU Denis	
COURCELLES-LES-QUINGEY	GUILLEMOZ Carole	
	LEMONNIER Laurent	
DURNES	PESSIER Gérard	
	CUENOT Dominique	
ECHEVANNES	DREZET Jean-Marie	
	BOULARD Elodie	
EPEUGNEY	AYMONIN Guillaume	TAUVERON Romuald
	DEAU Nicolas	MARTIN David
GOUX-SOUS-LANDET	VUILLEMIN Martine	
	GODIN Renaud	
LAVANS-VUILLAFANS	ANGIOLINI Pascale	
	LOIZON Béatrix	
L'HOPITAL-DU-GROSBOIS	BEPOIX Gérard	NOVOT Eugenio
	KOLLY Benoît	TROULLOT Raphaël
LODS	RENAUD Michel	
	PICETTI Christian	
MALBRANS	BOUQUET Philippe	
	COQUET Patrice	
MEREY-SOUS-MONTROND	ROBERT Marie-Christine	
	MORIS Christine	

5/8

LISTE DES DELEGUES
COMITE SYNDICAL DU 11 FEVRIER 2021
COMMUNAUTE DE COMMUNES DU FAUCONNAIS

Communes adhérentes	Délégués Suppléants	Délégués Suppléants
ADAM-LES-PASSAVANT	DELEUZE Ghislaine	
	BOURRIOT Philippe	
AISSEY	VIEILLE Patrice	Excusé
	CRETIN Cyril	
BRETIGNEY NOTRE-DAME	BOILLOT Jean-Paul	
	CHAILLET Christophe	
CHAMPLIVE	CLEMENT Marcel	
	VERDIER François	
COTEBRUNE	BAERANT Vincent	
	BUSSIERE Jean-Baptiste	
DAMMARTIN LES-TEMPLIERS	TOURNERET Maurice	Excusé
	MULLER Frédérique	
GLAMONDANS	REFFFF Christian	
	PETIT Stéphane	
MONTIVERNAGE	PAHIN-MOUROT Gérard (Maire)	
OSSE	PIQUARD Charles	
	CHOPARD Clément	
PASSAVANT	CANTIN Benoît	
	COFFOLA Sylvain	
SAINT-JUAN	PERGAUD Didier	
	CAULLOT Adrien	
SILLEY-BLEFOND	COMTE Jean-Pierre	
	MARRINER Nicolas	

7/8

LISTE DES DELEGUES
COMITE SYNDICAL DU 11 FEVRIER 2021
COMMUNAUTE DE COMMUNES DU LISON

Communes adhérentes	Délégués Suppléants	Délégués Suppléants
MONTROND-LE-CHATEAU	FERRER Pascal	COPEL Guillaume
	LEDOINE Xavier	GHARDET Fabrice
ORNANS	JOUVIN Christophe	BELPOIS Jean-Michel
	COLLINET Frédéric	LAUTHIER Sébastien
ORNANS	SERVANT Thibaut	BOURNEZ Estelle
	PIERRET Boris	PESSIER Catherine
ORNANS	FERNIN Daniel	
	JEANNY Christine	
PALANTINE	LASSEUBE Eric	
	FRANCHINI Jérôme	
ROUHE	CHASSOT Bernard	Excusé
	ROUSSEL Cyril	
RUREY	MONNIER Alain	
	CHASSOT Laurent	
SAULES	DAUDEY Louis	
	DELIOT Emmanuel	
TARZENAY FOUCHERANS	VICAIRE Ghislain	GROSHENRY Maxime
	LEFEBVRE Isabelle	FAYVE PIERRET Christophe
TARZENAY/FOUCHERANS	HUMBERT David	DARTEVEL Michel
	DEMEGLY Nicolas	PRETOT Patrice
TREPOT	HENRIO-COLIN Stéphane	PROST Pierre
	PERROT Denis	FAILLARD Didier
VILLERS-SOUS-MONTROND	SAUGEY Denis	
	PARROD René	

5/8

LISTE DES DELEGUES
COMITE SYNDICAL DU 11 FEVRIER 2021
COMMUNAUTE DE COMMUNES DE MIGNONVILLE

Communes adhérentes	Délégués Suppléants	Délégués Suppléants
AUBONNE	COMBE Pierre	
	HUERTAS Emilie	
SAINT-GORGON-MAIN	PRETTE Béatrice	
	CAILLOUX Clément	

*Titulaires en caractères gras
*Suppléants en petits caractères
*Les signatures sont affectées aux délégués titulaires en cas contraire le nom sera rayé.

8/8

LISTE DES DELEGUES
COMITE SYNDICAL DU 11 FEVRIER 2021

Communes adhérentes	Délégués Titulaires	Délégués Suppléants
ADAM-LES-VERCEL	ROSSETTO Serge AMOT Françoise-Marie	
AVOUDREY	DISTEL Gilbert LEMAIRE Doctan	CANASI François GIRARDET Jean-François
BELMONT	MOONENS Robert CONVERSEY Philippe	
BOUCLANS	MARTEL ISABEY Jean-Marie	MICHEL Gino POMMEY Odace
BOUCLANS		
BREMONDANS	GIRARDET Gérard JEUNE Dominique	
CHAUX-LES-PASSAVANT	TOURNOUX Dominique PHILIPPE André	
CHEVIGNEY-LES-VERCEL	JEUNOT Alain VANNIER Frédéric	
CONSOLATION-MAISONNETTES	JOLY Jean-Claude RIPPES Vincent	
COURTETAINE-ET-SALANS	ANDRE Sébastien VUILLEMIN Samuel	
DOMPREL	GUYNON Christophe MOREL Michel	
EPENOUSE	BARBIER Jean-Paul	Excusé
ETALANS	GIRARDET Pascal VIENNET Jean-Louis	LENGLET Michel
ETALANS	TAILLANDIER Damien BORNE Jean-Luc	WOILLARD Jocelyne PESEUX Alain
ETALANS	FRANCOIS T Marie-Josée	FAINDT Louise

1/8

LISTE DES DELEGUES
COMITE SYNDICAL DU 11 FEVRIER 2021

Communes adhérentes	Délégués Titulaires	Délégués Suppléants
MAGNY-CHATELARD	JUIF Pierre COLIN Jérémy	
NAISEY-LES-GRANGES	LIMACHER Eric CARLOT Adeline	VUILLEMIN Philippe RUBRECHY Christophe
ORCHAMPS-VENNES	GIRARDIN Fabrice JACQUES-MARIE Lucie	CHABERT Gérald TASSETTI Marina
ORCHAMPS-VENNES	BARTH André CLERC Elise	FRILLARD Julien BOILLOT Nathalie
ORCHAMPS-VENNES	FOURNIER Gilles CUCHE Elodie	
ORSANS	JEANNINGROS Guillaume TROUILLOT Julien	
PASSONFONTAINE	FAIVRE Anthony POURCELOT Thomas	
PIERREFONTAINE-LES-VARANS	GUINCHARD Christian PRIEUR David	BULAS José PRETRE Mélanie
PIERREFONTAINE-LES-VARANS	BARRETTX François CUCHEBOUSSET François	
VALDAHON	LE HIR Sylvie DIGARD Rachel	BENOIT Pierre JOBERT Gaelle
VALDAHON	DIRAND Bruno LAPOIRE Bernard	PARRENIN Michel MOULIN Didier
VALDAHON	FERROT Noël LOMBARD Colette	
VENNES	VIENNET Marguerite LAURENCE Didier	
VERCEL	FLEURY Daniel ANDREY Stéphane	CHAUVEY Jean CHANDREY Sarah

3/8

LISTE DES DELEGUES
COMITE SYNDICAL DU 11 FEVRIER 2021

Communes adhérentes	Délégués Titulaires	Délégués Suppléants
ETRAY	HANRIOT Catherine BICHET Franck	
EYSSON	SAMSON Christophe BOUHELIER Anne	
FALLERANS	BOLARD Christian CLERC Stéphane	
FLANGEBOUCHE	FAIVRE Laurence PEPIOT Jean-Yves	PUSARD David MYOTTE-DUQUET Wilhem
GERMEFONTAINE	FAIVRE François RAMPANT Christian	
GONSANS	KOVASIC Hervé BANOS Sylvain	VITALI Pascal PANDER André
GRANDFONTAINE-SUR-CREUSE	BOBERT Pascal BERTIN Damien	
GUYANS-DURNES	DEVILLERS Frédéric ROUSSEL Emmanuel	
GUYANS-VENNES	VIPREY Gilles MAGNIN PEYSOT Pierre	BOUSSEMIN Patrick GUERARD Edg.
LAVIRON	TROUILLOT Michel DEVILLERS Emmanuel	
LES PREMIERS SAPINS	DEFONTAINE Thierry COMTET Alexandre	MOUROT Patrick PARIS Mélanie
LES PREMIERS SAPINS	COULOT Pierre CACIBOD Didier	DELACHAUX Alice VIPREY Nicolas
LONGECHAUX	TATTU Yannis DETOLLION Jérémy	
LONGEMAISSON	BRISEBARD Claude GARDAVAUD Vincent	

2/8

LISTE DES DELEGUES
COMITE SYNDICAL DU 11 FEVRIER 2021

Communes adhérentes	Délégués Titulaires	Délégués Suppléants
VERCEL	GOY Samuel KEMPF Sylvia	GIRARDET Pascal LETOUTELON Marie
VERNIERFONTAINE	BILLOD LAILLET Engueran BAILLY Jean-François	Excusé
VOIRES	PERNIN Lionel SAUGE Antoine	

*Titulaires en caractères gras
*Suppléants en petits caractères
*Les signatures sont affectées aux délégués titulaires en cas contraire le nom sera rayé.

4/8

