

DÉPENSES DE FONCTIONNEMENT

DEPENSES DE FONCTIONNEMENT BUDGET PRINCIPAL

Article	Libellé Article	Vote	CA 2019	BP 2020	CA 2020	BP 2021	CA 2021	BP 2022	OBSERVATIONS
011	Charges à caractère Général	011	503 597,19	561 000,00	456 847,47	548 000,00	511 170,26	585 000,00	
60611	Eau et Assainissement	011	19 281,52	18 000,00	13 374,54	20 000,00	11 781,98	13 000,00	
60612	Energie electricite	011	53 728,25	59 000,00	63 980,41	65 000,00	68 707,55	100 000,00	
60621	Combustibles	011	17 285,98	15 000,00	16 914,00	16 000,00	17 465,70	17 000,00	
60622	Carburants	011	8 709,63	8 000,00	7 911,10	8 000,00	9 790,69	9 000,00	
60623	Alimentation	011	4 996,38	5 000,00	10 879,33	5 000,00	5 326,81	5 000,00	
60628	Autres Fournitures	011							
60631	Fournitures d'entretien	011	5 854,69	10 000,00	8 961,37	11 000,00	9 497,51	10 000,00	
60632	Fourn.petit équipem.	011	13 532,84	12 000,00	13 210,85	13 000,00	9 571,20	13 000,00	
60633	Fournitures de voirie	011		2 000,00		2 000,00	164,51	1 000,00	
60636	Vêtements de travail	011	5 641,92	7 000,00	7 039,29	7 000,00	4 556,67	6 000,00	
6064	Fournitures administratives	011	2 595,10	4 000,00	6 655,61	4 000,00	6 081,73	5 000,00	
6065	Livres, disques, cassettes...	011	5 277,58	5 500,00	10 057,01	6 500,00	6 062,65	6 500,00	
6067	Fournitures scolaires	011	11 869,67	13 000,00	11 260,72	12 000,00	11 642,39	12 000,00	
6068	Autres fournitures et matières	011	17 816,26	19 000,00	19 567,28	19 000,00	26 633,25	19 000,00	
611	Sous Traitance Générale	011	96 848,69	100 000,00	65 612,91	90 000,00	92 897,17	100 000,00	Cantine bourse permis
6132	Locations Immobilières	011	109,77	0,00		0,00		0,00	
61358	Locations Mobilières	011	1 048,62	1 500,00	1 016,71	1 500,00	1 759,84	1 500,00	
614	Charges locatives	011	472,09	1 000,00	433,16	500,00	342,46	500,00	
61521	Entretiens terrains	011					17 490,00	16 000,00	
615221	Entretien Bâtiments	011	9 845,87	19 000,00	13 918,58	19 000,00	8 844,62	10 000,00	
615228	Entretien autres Bâtiments	011		0,00		0,00	964,00	0,00	
615231	Entr.Voiries	011	4 427,45	6 000,00	1 135,06	5 000,00	2 344,80	3 000,00	Maint éclairage Public
615232	Entr Réseau	011	3 930,96	2 000,00	4 680,60	5 000,00	9 859,48	5 000,00	
61524	Ent de bois et forêts	011		11 200,00	7 200,00	10 000,00	13 957,28	10 000,00	tx ONF
61551	Entr.mater.Roulant	011	11 034,48	12 000,00	10 087,26	11 000,00	14 086,96	11 000,00	
61558	Ent.autres biens mob	011	3 780,09	5 000,00	11 877,52	15 000,00	10 807,21	12 000,00	
6156	Maintenance	011	39 834,41	43 000,00	35 978,90	40 000,00	32 088,58	35 000,00	Berger levrault / photoc
6162	Primes d'assurances	011	5 694,50	6 000,00	2 789,41	3 000,00	2 801,21	3 000,00	
6168	Primes d'assurances	011	7 047,19	7 000,00	4 955,11	5 000,00	5 201,08	5 000,00	
617	Etudes et recherches	011	16 840,50	17 000,00	3 030,00	10 000,00	740,00	10 000,00	
6188	Divers	011		0,00		0,00		0,00	
6182	Document.générale et technique	011	3 184,34	3 000,00	2 619,28	3 000,00	4 172,96	3 000,00	
6184	Versem.org.formation	011	3 240,00	8 000,00	2 467,50	8 000,00	9 070,86	8 000,00	
6188	Autres frais divers (y compris culture)	011	35 633,46	35 000,00	29 320,67	35 000,00	22 665,72	35 000,00	sortie CL/fourrieres car
6225	Indemn.compt.Régiss.	011	1 787,75	1 500,00	392,33	1 500,00	110,00	1 500,00	
62268	Honoraires	011	9 402,71	15 000,00	8 092,36	12 000,00	9 917,00	10 000,00	
6227	Frais d'actes & de contentieux	011	2 024,99	1 000,00		1 000,00	1 200,00	1 000,00	
6228	Rémun.intermédiaires divers	011		1 000,00		1 000,00		1 000,00	
6231	Annonces et Insertions	011	3 112,99	3 000,00	478,63	3 000,00	996,34	3 000,00	
6232	Fêtes et cérémonies	011	35 923,54	35 000,00	26 366,45	30 000,00	11 058,77	30 000,00	
6233	Foires et Expositions	011		0,00		0,00		0,00	
6236	Catalogues et imprimés	011	6 048,67	6 000,00	4 302,91	6 000,00	11 551,15	12 000,00	
6237	Publications	011		3 000,00		3 000,00		0,00	
6238	Relations Publiques	011	300,00	1 000,00	1 596,00	1 000,00	543,60	1 000,00	
6241	Transports de biens	011		1 000,00		1 000,00		1 000,00	
6247	Transports collectif	011	6 956,80	7 000,00	2 353,50	7 000,00	12 062,00	8 000,00	Transport college/CL/E
6248	Transports divers	011							
6251	Voyages et déplacements	011	1 585,44	2 000,00	430,55	2 000,00	1 281,34	2 500,00	
6256	supprimé	011		500,00		500,00		0,00	
6234	Réceptions	011	1 134,19	2 500,00	2 174,64	2 500,00	1 563,80	2 500,00	
6261	Frais d'affranchissement	011	4 152,26	5 000,00	3 334,53	5 000,00	4 914,87	5 000,00	
6262	Frais télécommunicat	011	13 179,82	12 500,00	11 347,71	11 500,00	10 181,32	11 500,00	
627	Service bancaire	011	494,91	0,00	93,28	0,00	1 547,12	0,00	
6281	Concours divers	011	2 398,48	2 500,00	2 763,48	3 000,00	2 374,68	3 000,00	Cotisation diverses
6282	Frais de gardiennage	011	794,40	1 000,00	949,92	1 000,00	794,40	1 000,00	frais gardiennage ONF
62878	Remboursement autres organismes	011		0,00		0,00		0,00	
6288	Autres services extérieurs	011		0,00		0,00		0,00	
63512	Taxes foncieres	011	4 738,00	4 800,00	5 237,00	5 000,00	3 697,00	5 000,00	
63513	Autres impôts locaux	011		1 000,00		1 000,00		1 000,00	
6355	Droit d'enregistrement et de timbre	011		500,00		500,00		500,00	

DÉPENSES DE FONCTIONNEMENT

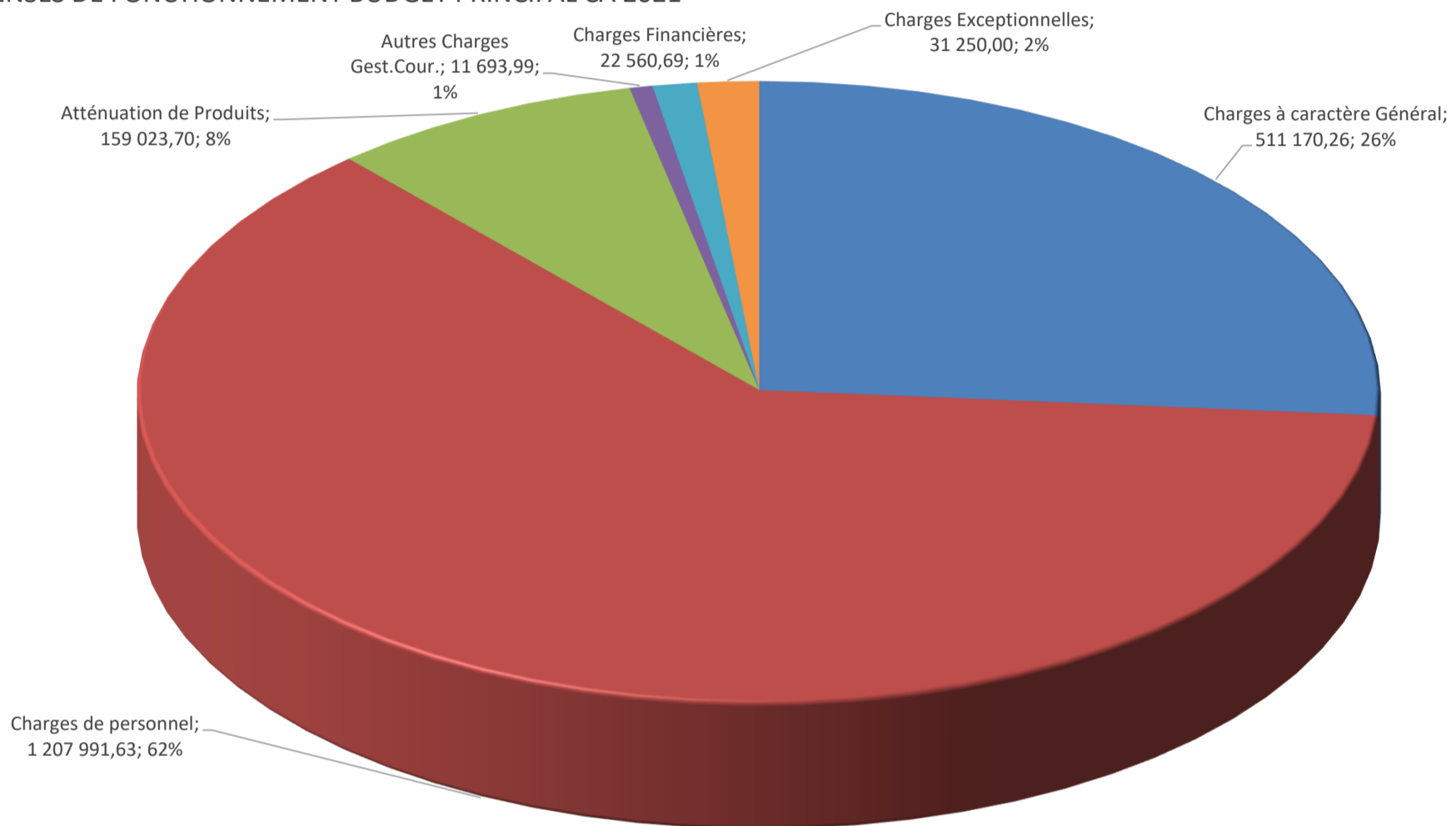
Article	Libellé Article	Vote	CA 2019	BP 2020	CA 2020	BP 2021	CA 2021	BP 2022	OBSERVATIONS
012	Charges de personnel	012	1 162 720,83	1 170 200,00	1 135 792,43	1 223 300,00	1 207 991,63	1 297 500,00	
6218	Personnel extérieur au sce	012		0,00		0,00		0,00	
6332	Cotisation FNAL	012	3 190,14	3 500,00	3 138,74	3 500,00	3 277,21	3 500,00	
6336	Cot.CNFPT - CDG	012	17 070,90	17 000,00	15 891,47	18 000,00	17 634,61	18 000,00	
6338	Autres impôts et taxes	012	2 591,18	2 200,00	2 118,84	2 500,00	2 027,86	2 500,00	
6411	Rémun.Pers.Titulaire	012	671 212,84	690 000,00	680 088,05	715 000,00	704 354,83	760 000,00	
6413	Rémun.pers.non titul	012	103 374,97	80 000,00	78 009,63	90 000,00	97 725,39	110 000,00	
64168	Emploi insertion (ct avenir, nx contrats)	012	7 336,25	7 500,00		0,00		0,00	
6417	Personnel apprentis	012		0,00		0,00	1 366,98	10 000,00	
6451	Cotisations URSSAF	012	116 755,34	125 000,00	114 378,02	143 000,00	121 561,36	135 000,00	
6453	Cotisations caisses retraite	012	165 914,81	168 000,00	170 015,35	175 500,00	174 452,38	180 000,00	
6454	Cotisations ASSEDIC	012	4 454,33	4 500,00	3 152,65	3 300,00	3 890,37	4 000,00	
6455	Cotisations assurances	012	30 793,30	31 000,00	28 496,53	31 000,00	31 098,72	32 000,00	
6457	Cotisation apprentis	012		0,00		0,00	24,60	0,00	
6458	Cotisations COS	012	5 976,63	6 000,00	5 844,72	6 000,00	5 605,37	6 000,00	
64731	Versées directement	012		0,00		0,00	8 918,44	0,00	
6475	Charg.medecine trav. pharmacie	012	1 292,59	1 500,00	1 798,88	1 500,00	1 279,96	1 500,00	
648	Contrib FCCPA	012		0,00		0,00		0,00	
648	Autres charges	012	32 757,55	34 000,00	32 859,55	34 000,00	34 773,55	35 000,00	ticket resto
014	Atténuation de Produits	014	0,00	0,00	0,00	0,00	0,00	0,00	
7391	impôts sur les Spect	014		0,00		0,00		0,00	
022	Dépenses imprévues	02	0,00	0,00	0,00	0,00	0,00	0,00	
65	Autres Charges Gest.Cour.	65	159 012,20	157 851,00	151 900,00	179 950,00	159 023,70	210 625,56	
651	Redevance pour concessions	65		500,00		500,00		500,00	
65311	Indemnités elus	65	65 631,68	68 000,00	63 852,54	68 000,00	69 541,58	70 000,00	
65312	Frais de missions des elus	65		0,00		0,00		0,00	
65313	Cotisations retraite elus	65	3 076,05	3 800,00	3 398,50	3 800,00	4 008,76	4 000,00	
65314	Cotisation sécu sociale part patronale	65	5 853,67	6 000,00	5 889,23	6 000,00	6 041,85	6 000,00	
65315	Formation	65		1 000,00		1 000,00	514,50	500,00	
653172	Cotisation, alloc fin mandat	65	40,14	100,00	40,69	100,00	48,16	100,00	
654	Perte sur créances	65	43,50	2 000,00	67,09	2 000,00	130,00	2 000,00	
6553	Conting.sce Incendie	65		0,00		0,00	15 525,56	15 525,56	
65561	Conting.org.regroup.	65	547,76	0,00	9 097,51	0,00	547,16	500,00	
65568	Autres contributions	65	28 950,90	28 951,00	30 550,90	30 550,00	31 484,56	32 000,00	
655573	Indemn.logements instituteurs	65		0,00		0,00		0,00	
6558	Autres dép.obligat.	65	10 232,79	10 500,00	9 596,52	26 000,00	7 229,30	35 000,00	participation séjours et
65733	Subv département	65		0,00		0,00		0,00	
657362	Subv fonc CCAS et école	65	8 000,00	10 000,00	8 000,00	10 000,00	8 000,00	10 000,00	
657381	Autres étab. Locaux	65		0,00		0,00		0,00	
657382	Autres organismes publics	65	30,00	2 000,00	30,00	2 000,00		0,00	
6574	Subventions Fonct.Assoc	65	36 604,00	25 000,00	21 376,00	30 000,00	15 950,00	30 000,00	
658	Charges diverses de gestion courante	65	1,71	0,00	1,02	0,00	2,27	4 500,00	
66	Charges Financières	66	11 823,49	12 900,00	12 467,79	15 000,00	11 693,99	15 000,00	
66112	Charges d'intérêts	66		0,00	12 467,79	0,00		0,00	
66111	Intérêts emprunts et dette	66	11 823,49	12 900,00		15 000,00	11 693,99	15 000,00	
668	Autres charges financieres	66		0,00		0,00		0,00	
67	Charges Exceptionnelles	67	0,00	79 500,00	54 615,36	31 500,00	22 560,69	27 000,00	
6711	Intérêt moratoires	67		0,00		0,00	373,84	0,00	devient 6583
6718	Autres charges exceptionnelles	67		2 000,00		0,00	15 802,12	0,00	devient 65888
673	Titres annulés/exerc.antérieures	67	0,00	35 000,00	0,00	27 000,00		27 000,00	
6745	Subventions aux personnes de droits privé	67		0,00	825,30	0,00	3 000,00	0,00	devient 6574
675	Valeurs comptables immob.	67		0,00		0,00		0,00	
676	Différence/transaction	67		0,00		0,00		0,00	
678	Autres charges exceptionnelles	67		42 500,00	53 790,06	4 500,00	3 384,73	0,00	devient 65888
68	Provisions	68	0,00	0,00	0,00	9 000,00	0,00	9 000,00	
6817	Provisions créances douteuses	68				9 000,00		9 000,00	
675	Produits exceptionnels	042	0,00	0,00	0,00	0,00	30 012,05	0,00	
676-678	Produits exceptionnels	042	0,00	0,00	0,00	0,00	63 494,80	0,00	
6811	Dot amort	042	0,00	0,00	0,00	0,00	0,00	40 000,00	
739211	Attribution compensation négative	73	31 248,00	31 250,46	31 250,00	31 260,00	31 250,00	31 260,00	
R002	Report déficit	02	0,00	0,00	0,00	0,00	0,00	0,00	
675	Valeurs comptables immob.	042	25 340,59	0,00	129 903,19	0,00	0,00	0,00	

DÉPENSES DE FONCTIONNEMENT

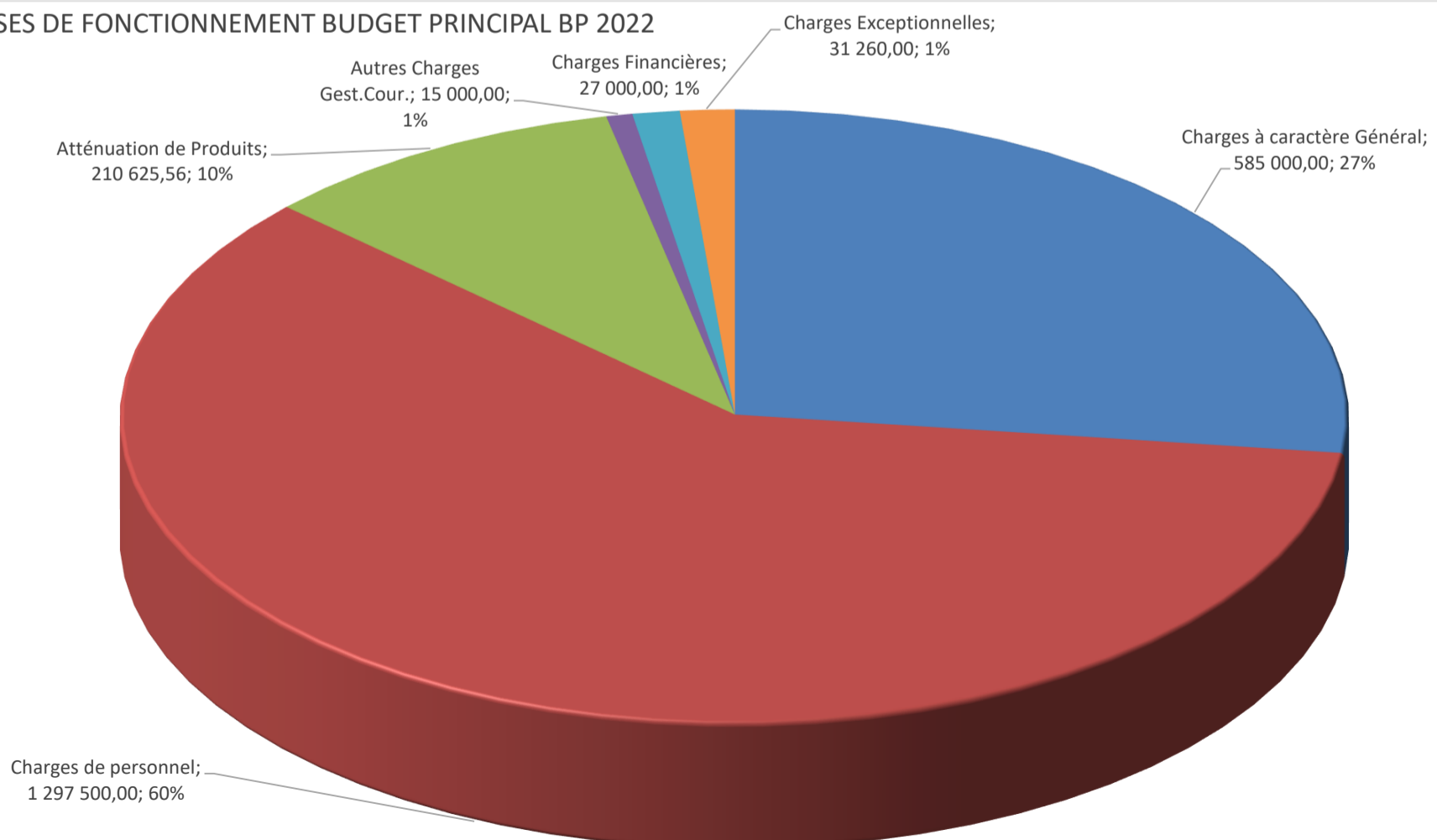
Article	Libellé Article	Vote	CA 2019	BP 2020	CA 2020	BP 2021	CA 2021	BP 2022	OBSERVATIONS
023	Virem.à sect.Invest.	02	0,00	883 799,46	0,00	1 038 562,88	0,00	1 245 316,73	
TOTAL Dépenses Fonctionnement			1 893 742,30	2 896 500,92	1 972 776,24	3 076 572,88	2 037 197,12	3 460 702,29	3 460 702,29
Dépenses sans virement vers section investissement				2 012 701,46		2 038 010,00		2 215 385,56	
						0,00		0,00	0,00
Dépenses réelles de fonctionnement			1 893 742,30	2 012 701,46	1 972 776,24	2 038 010,00	2 037 197,12	2 215 385,56	
Dépenses réelles Personnel Communal			1 073 016,25	1 127 200,00	1 050 202,03	1 150 300,00	1 111 133,36	1 195 000,00	
RATIOS									
Personnel Communal / dép.réelles de fonctionnement			56,66	56,00	53,23	56,44	54,54	53,94	
Charges fixes / dep réelles de fonctionnement			62,02	58,78	58,21	60,76	59,87	59,24	

	2019	2020	2021	2022
Fonctionnement résultats de l'année	317 025,08	428 159,69	403 083,43	-1 117 586,29
Fonctionnement résultats antérieurs	402 481,94	747 218,58	775 378,27	1 117 586,29
Fonctionnement résultats CUMULE	719 507,02	1 175 378,27	1 178 461,70	0,00
Investissement résultats de l'année	-81 308,99	-1 644 219,40	1 846 927,88	-788 149,01
Investissement résultats antérieurs	6 076,53	585 440,54	-1 058 778,86	788 149,02
Investissement résultats CUMULE	-75 232,46	-1 058 778,86	788 149,02	0,00
Excédent TOTAL	644 274,56	116 599,41	1 966 610,72	0,00
Restes à Réaliser	57 520,37	973 070,78	-849 024,43	
Résultat FINAL	701 794,93	1 089 670,19	1 117 586,29	0,00

DEPENSES DE FONCTIONNEMENT BUDGET PRINCIPAL CA 2021



DEPENSES DE FONCTIONNEMENT BUDGET PRINCIPAL BP 2022

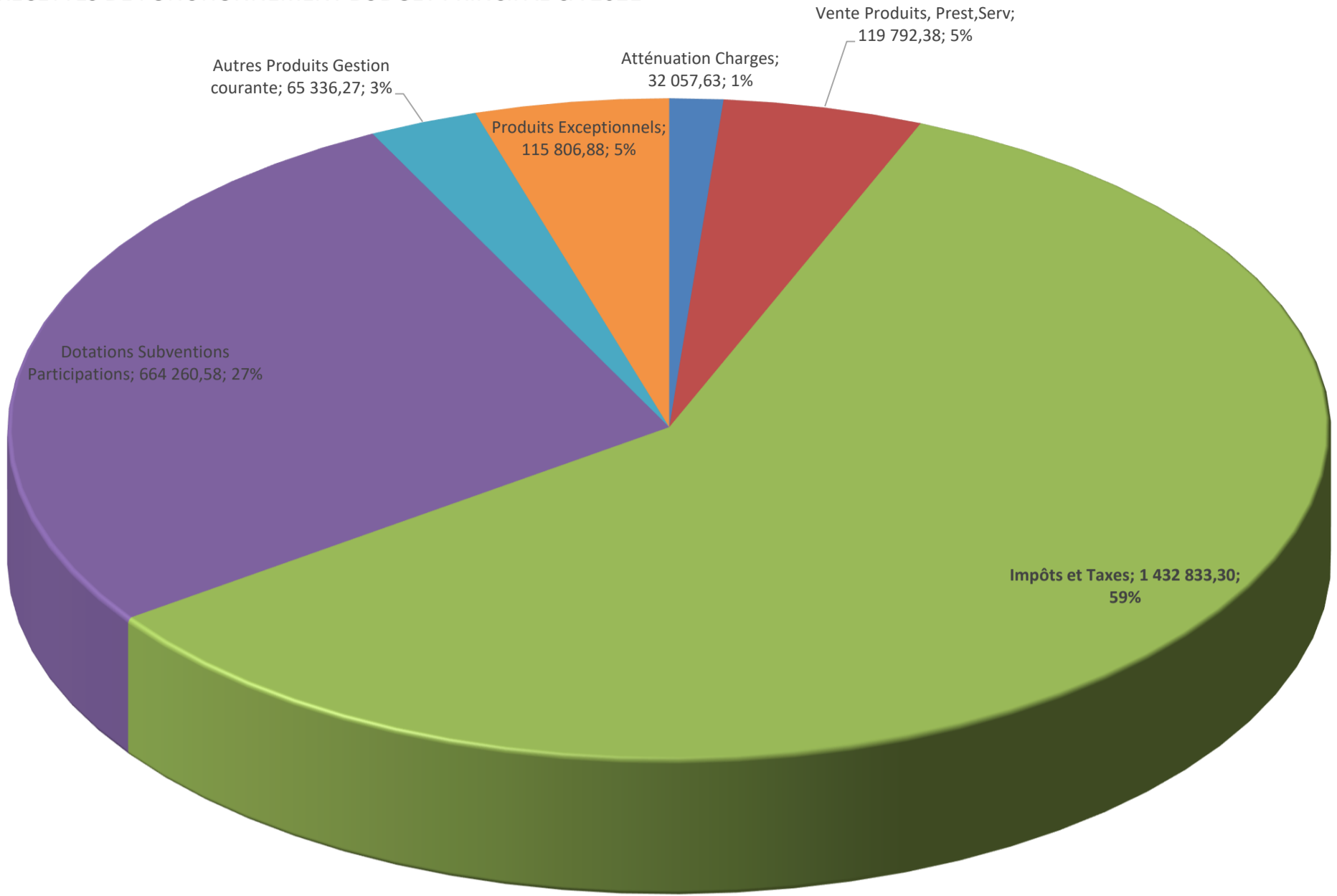


RECETTES DE FONCTIONNEMENT BUDGET PRINCIPAL

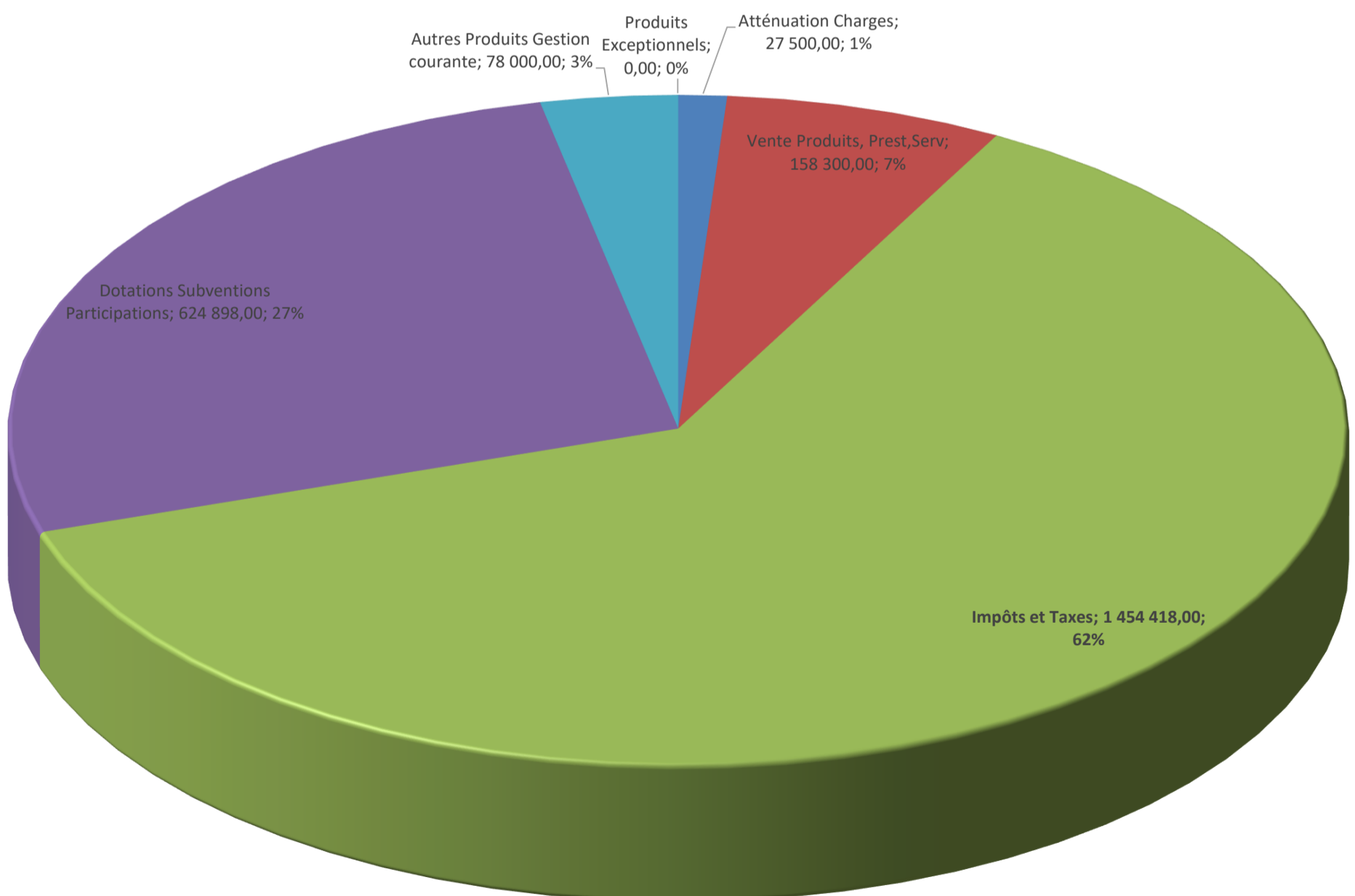
Article	Libellé Article	NVote	CA 2019	BP 2020	CA 2020	BP 2021	CA 2021	BP 2022	OBSERV,
013	Atténuation Charges		76 551,85	36 000,00	35 543,04	26 000,00	32 057,63	27 500,00	
619	Remise sur service extérieur								
6419	Remb,s/ Rémunération	013	6 548,58	20 000,00	17 771,48	10 000,00	14 753,63	10 000,00	
6479	Contrepartie ticket resto	013	70 003,27	16 000,00	17 771,56	16 000,00	17 304,00	17 500,00	
70	Vente Produits, Prest,Serv		142 477,47	92 700,00	114 715,46	114 700,00	119 792,38	158 300,00	
7012	Redevance eau	70		0,00		0,00		0,00	
7022	Coupes de bois	70		0,00		0,00		0,00	
7023	Menus produits forestiers	70		200,00	1 622,00	200,00	2 240,00	45 000,00	vente bois parc
7028	Autre produits agricoles et forestiers			0,00		0,00		0,00	
70311	Concession Cimetière	70	1 200,00	1 000,00	7 300,00	1 000,00	1 500,00	1 000,00	
70323	Redevance France Telecom	70	10 469,62	10 500,00	10 720,96	10 500,00	11 297,32	11 300,00	tdf
70388	Autres redevances et recettes	70	260,00		1 170,00		260,00		
70611	Redevance OM	70		0,00		0,00		0,00	
7062	Bibliothèque municipale	70		0,00		0,00	40,00	0,00	
7066	Redevances et droits des sces à caractè	70	36 634,70	0,00	14 481,60	20 000,00		0,00	
7067	Cantines etudes surveillees	70	92 354,90	80 000,00	77 239,90	82 000,00	104 033,31	100 000,00	
70688	Autres prest de sces (phot, télécop)	70	504,75	300,00	243,00	300,00	133,75	300,00	
7078	Autres marchandises			0,00		0,00		0,00	
7083	Location diverses	70	1 023,50	700,00	171,00	700,00	273,00	700,00	
70848	Aux organismes (SIVOM)	70		0,00		0,00		0,00	
70878	Par d'autres redevables	70		0,00	1 752,00	0,00		0,00	
7088	Autres produits d'activités annexes	70	30,00	0,00	15,00	0,00	15,00	0,00	livre de bras
73	Impôts et Taxes		1 235 008,95	1 248 872,34	1 300 721,35	1 402 305,00	1 432 833,30	1 454 418,00	
73111	Contributions Directes	73	964 568,00	980 079,00	986 403,00	1 134 117,00	1 139 088,00	1 179 841,00	
7318	Autres impots	73	1 642,00	1 000,00	1 806,00	1 000,00	1 872,00	1 850,00	
73212	DSC AGGLO	73		0,00		0,00	23 227,00	23 227,00	
73223	Fond de péréquation	73	59 794,00	59 794,00	28 922,00	0,00		0,00	perte du FPIC
7333	Taxe funéraire								
731154	Droits de place	73	1 931,50	1 500,00	458,00	1 500,00	956,50	1 000,00	
73132	Taxes sur pylônes électriques	73		0,00		0,00		0,00	
73141	Taxe sur électricité	73	67 424,11	66 850,00	65 510,42	66 850,00	68 632,71	68 500,00	
731731	Impot sur spectacles	73		0,00	525,29	0,00		0,00	
73123	Taxe add,droit mutut	73	139 649,34	139 649,34	217 096,64	198 838,00	199 057,09	180 000,00	
74	Dotations Subventions Participations		709 540,43	707 710,00	798 077,42	671 789,61	664 260,58	624 898,00	
74111	DGF dot forfaitaire	74	248 239,00	246 564,00	246 564,00	239 596,00	239 596,00	239 596,00	
741121	Dot,solidar, Rurale 1ère fraction	74		0,00		0,00		0,00	
741121	Dot,solidar, Rurale 2ème fraction	74	262 225,00	282 410,00	282 410,00	240 000,00	240 000,00	194 800,00	
741127	Dotation Nationale Péréquation	74	46 546,00	45 366,00	45 366,00	40 829,00	40 829,00	40 829,00	
744	DGF régularisation	74		0,00		0,00	2 269,00	0,00	
74861	Remboursement TP par C/C	74		0,00	133,00	0,00		0,00	
74124	DSC	74	19 115,61	0,00	19 115,61	19 115,61		0,00	
746	Dot,generale décentr	74		500,00	17 500,00	500,00	1 000,00	500,00	
74711	Subvention état (élections)	74		0,00		0,00		0,00	
74718	Subv,Partic,Etat	74	13 152,73	7 000,00	298,36	7 000,00	11 186,64	25 000,00	
7472	Participation région	74			49 749,00	40 000,00	53 614,00	50 000,00	
7473	Participation département	74	798,54		500,00		324,24		
74748	Subv,Part,Autres communes	74	2 250,00	0,00	2 250,00	0,00		0,00	
74788	Autres organismes	74	66 522,55	80 000,00	88 132,45	80 000,00	67 486,70	70 000,00	caf
748313	Fds Dép,Taxe Profess	74		0,00		0,00		0,00	
74836	Attrib fonds depart, Taxe pro	74		569,00		569,00		0,00	
74832	Alloc,comp,taxe Prof	74		0,00		0,00		0,00	
74833	Subvention Fiscale	74	7 397,00	0,00	7 652,00	4 180,00	4 180,00	4 173,00	
74834	Alloc,comp,taxe hab,	74	38 051,00	45 301,00	37 751,00	0,00	3 775,00	0,00	
7484	Dotation de recensement	74	5 243,00	0,00		0,00		0,00	
7488	Téléassistance	74		0,00	656,00	0,00		0,00	
75	Autres Produits Gestion courante		12 531,48	54 000,00	17 221,08	56 000,00	65 336,27	78 000,00	
752	Revenus des immeubles	75	10 817,88	53 000,00	16 934,46	55 000,00	63 595,45	66 000,00	
755	Dédit et pénalités							1 000,00	
7588	Prod, divers gestion courante	75	1 713,60	1 000,00	286,62	1 000,00	1 740,82	11 000,00	
76	Produits financier		0,00	0,00	0,00	0,00	0,00	0,00	
768	Autres produits financier	76		0,00		0,00		0,00	
77	Produits Exceptionnels		11 016,61	10 000,00	96 393,29	30 400,00	115 806,88	0,00	
7711	Autres produits except gestion	77	2 100,52	0,00	755,00	20 400,00	23 464,64	0,00	devient 755
773	Mandats annulés	77		0,00		0,00		0,00	
774	Subventions exceptionnel	77		0,00		0,00		0,00	devient 757
775	Produits des cessions immobilières	77	1 700,00	0,00	91 638,90	0,00	83 313,34	0,00	
778	Autres produits exceptionnels	77		0,00		0,00		0,00	
7788	Produits exceptionnels divers	77	7 216,09	10 000,00	3 999,39	10 000,00	9 028,90	0,00	devient 7588
042-776	Produits exeptionnels	002	23 640,59	0,00	38 264,29	0,00	10 193,51	0,00	
002	Excédent ordinaire reporté	002	402 481,94	747 218,58	747 218,58	775 378,27	775 378,27	1 117 586,29	
TOTAL Recettes Fonctionnement			2 613 249,32	2 896 500,92	3 148 154,51	3 076 572,88	3 215 658,82	3 460 702,29	
TOTAL Recettes Fonctionnement sans report			2 210 767,38	2 149 282,34	2 400 935,93	2 301 194,61	2 440 280,55	2 343 116,00	

RECETTES DE FONCTIONNEMENT

RECETTES DE FONCTIONNEMENT BUDGET PRINCIPAL CA 2021



RECETTES DE FONCTIONNEMENT BUDGET PRINCIPAL BP 2022



DEPENSES D'INVESTISSEMENT BUDGET PRINCIPAL

Article	Libellé Article	Vote	CA 2019	BP 2020	CA 2020	BP 2021	CA 2021	BP 2022	RAR 2021	TOTAL 2022
20	Immobilisations incorporelles		0,00	202 000,00	0,00	340 358,61	12 207,94	128 756,10	7 722,96	136 479,06
202	Modification PLU	20				16 380,00	12 207,94	0,00	4 680,00	4 680,00
2031	Frais d'études	20		0,00		0,00		3 000,00		3 000,00
2031	Economie N-1	20		200 000,00		321 978,61		123 756,10		123 756,10
205	Logiciel	20	0,00	2 000,00	0,00	2 000,00		2 000,00	3 042,96	5 042,96
21	Immobilisations corporelles		149 439,17	852 554,28	320 643,42	1 280 309,43	115 752,42	719 648,73	664 387,23	1 384 035,96
2111	Terrains nus	21	16 724,80	37 560,00	8 370,20	895 707,19	13 261,00	230 000,00	639 480,94	869 480,94
2113	Terrains aménagés-sauf voirie	21		0,00		0,00				0,00
2115	Terrains bâtis	21	0,00	226 000,00	213 109,20	0,00	1 826,48			0,00
2128	Agencements & aménagements	21		0,00		0,00				0,00
21316	Cimetières	21		0,00		0,00				0,00
2151	Réseaux	21		0,00		0,00	18 848,88			0,00
2152					4 779,60	0,00	15 960,24			0,00
21534	Electrification réseau	21		0,00		0,00				0,00
21568					6 197,28	0,00	942,00			0,00
21578	Mat roulant - voirie	21	8 388,00	0,00	4 597,58	0,00				0,00
2158	Autres matériel & outillage	21	49 239,48	275 360,00	3 668,59	19 626,48	24 437,02	131 420,29	1 970,40	133 390,69
2181	Installation générale	21		0,00		0,00		15 028,44		15 028,44
2182	Matériel de transport	21	0,00	0,00	0,00	25 975,76	25 975,76			0,00
2183	Matériel de bureau et info	21	7 145,28	12 000,00	51 538,42	35 000,00	6 403,49	9 200,00	22 935,89	32 135,89
2184	Mobilier	21	38 914,70	1 634,28	2 340,00	4 000,00	2 930,15	4 000,00		4 000,00
2184	Economie N-1	21		300 000,00		300 000,00		330 000,00		330 000,00
2188	Autres immo corporelles	21	29 026,91	0,00	26 042,55	0,00	5 167,40			0,00
23	Immos en cours-construction		1 455 258,71	2 350 471,86	1 927 076,24	2 783 139,38	314 362,49	2 270 041,47	1 754 006,22	4 024 047,69
2312	Immos en cours-construction	23	0,00	0,00	0,00	0,00				0,00
2313	Immos en cours-construction	23	1 406 190,53	1 147 975,20	1 011 817,88	2 204 015,59	206 181,11	36 000,00		36 000,00
2315	Immos en cours-construction	23	49 068,18	818 697,20	773 183,37	57 376,04	108 181,38	1 904 041,47	1 754 006,22	3 658 047,69
2313	Economie N+1	23		383 799,46		521 747,75		330 000,00		330 000,00
2318	Immos en cours-construction	23			142 074,99	0,00				0,00
16	Remboursement d'emprunts		43 877,57	62 205,00	58 932,12	64 000,00	63 058,99	760 000,00	0,00	760 000,00
1641	Emprunts en euros	16	43 877,57	62 205,00	58 932,12	64 000,00	63 058,99	760 000,00		760 000,00
164785	Emprunts auprès du SIE	16		0,00		0,00				0,00
168751	GFP de rattachement	16		0,00		0,00				0,00
020	Dépenses exceptionnelles	020		0,00		0,00				0,00
002	Report déficit	002		0,00		1 058 778,86	1 058 778,86			0,00
192	Cession actif	040	23 640,59	0,00	38 264,29	0,00	10 193,51			0,00
21318	Autres bat publics	041		0,00		0,00				0,00
20422	Subvention d'équipement	204		40 000,00	13 857,00	40 000,00	9 219,00	40 000,00		40 000,00
204412	Frais expertise péril					4 000,00				0,00
10226	Remboursement TA	10		13 171,63	13 171,63	0,00				0,00
1318	Régul Autres	13		0,00		0,00				0,00
20-21	Divers réguls comptable	041				1 710 716,88	1 695 308,01			0,00
454111	Frais expertise péril					4 000,00	980,40	4 000,00		4 000,00
1068	Reversement aggro	10		660 673,00	660 673,00	0,00				0,00
TOTAL Dépenses investissement			1 672 216,04	4 181 075,77	3 032 617,70	7 285 303,16	3 279 861,62	3 922 446,30	2 426 116,41	6 348 562,71
							3 279 861,62	3 922 446,30	2 426 116,41	6 348 562,71
									0,00	

RECETTES D'INVESTISSEMENT BUDGET PRINCIPAL

Article	Libellé Article	Vote	CA 2019	BP 2020	CA 2020	TOTAL 2021	CA 2021	BP 2022	RAR 2021	TOTAL 2022
13	Subventions d'investissement		750 834,04	1 730 687,85	633 643,53	2 442 803,13	850 638,53	474 056,78	1 577 091,98	2 051 148,76
1321	Etat & etabl. Nationaux	13	180 900,90	1 048 882,85	573 838,53	994 263,08	346 264,42		680 685,38	680 685,38
1318	FIPHFP	14		0,00		0,00				0,00
1322	Régions	13	0,00	138 000,00	0,00	564 885,00	280 074,00	45 604,00	268 406,60	314 010,60
1323	Département	13	362 779,34	329 000,00	0,00	314 644,25	79 555,50	310 682,46	228 000,00	538 682,46
1328	Régul Autres	13		0,00		0,00				0,00
13251	Fond de concours	13	117 153,80	214 805,00	14 805,00	514 010,80	89 744,61	117 770,32	400 000,00	517 770,32
1342	Amendes de police	13	90 000,00	0,00	45 000,00	55 000,00	55 000,00			0,00
1388	Autres	13		0,00		0,00				0,00
10	Dotations Fonds divers Réserves		458 257,63	590 000,00	609 561,52	743 643,61	745 172,52	140 081,31	0,00	140 081,31
10222	FCTVA	10	143 245,00	235 000,00	259 814,00	334 643,61	332 992,00	71 205,90		71 205,90
10223	TLE	10		0,00		0,00				0,00
10226	Taxe Aménagement	10	15 012,63	15 000,00	9 747,52	9 000,00	11 630,52	8 000,00		8 000,00
10251	Dons en capital	10		0,00		0,00	550,00			0,00
1068	Excédents de fonctionnement	10	300 000,00	340 000,00	340 000,00	400 000,00	400 000,00	60 875,41		60 875,41
001	Reliquat reporté	001	6 076,53	585 440,54	585 440,54	0,00	0,00	788 149,02		788 149,02
16	Emprunts et dettes	16	350 000,00	311 147,92	1 500,00	997 166,67	680 000,00	1 403 866,90		1 403 866,90
021	Virement de la section fonct	021		883 799,46		1 038 562,88	0,00	1 245 316,73		1 245 316,73
024	Cession actif	024		80 000,00		345 000,00	0,00	680 000,00		680 000,00
192	Plus value cession immo	040		0,00		0,00	63 494,80			0,00
2111	Plus value cession immo	040			11 638,90	0,00				0,00
2138	Plus value cession immo	040					14 818,54			0,00
2151	Plus value cession immo	040			118 264,29	0,00	1 000,00			0,00
2182	Plus value cession immo	040	25 340,59	0,00		0,00	14 193,51			0,00
2804	Amort Op façade	040		0,00		0,00		40 000,00		40 000,00
2111	Terrain nue	21		0,00		0,00				0,00
2313	Pénalité	23	6 474,79	0,00	0,00	0,00				0,00
272 - 27	Remb part sociale et caution	27			13 790,06	3 410,00	3 384,73			0,00
280421	Autres groupements	040	0,00	0,00	0,00	0,00				0,00
2182	Amortissements des immos	040		0,00		0,00				0,00
2183	Amortissements des immos	040		0,00		0,00				0,00
2188	Amortissements des immos	040		0,00		0,00				0,00
21-23	Divers réguls comptable	041				1 710 716,88	1 695 308,01			0,00
28	Divers réguls comptable	040				0,00				0,00
4542	Recettes pour un tiers	45		0,00		4 000,00				0,00
238	Avance marchés publics	041		0,00		0,00				0,00
TOTAL Recettes investissement			1 596 983,58	4 181 075,77	1 973 838,84	7 285 303,16	4 068 010,64	4 771 470,74	1 577 091,98	6 348 562,71

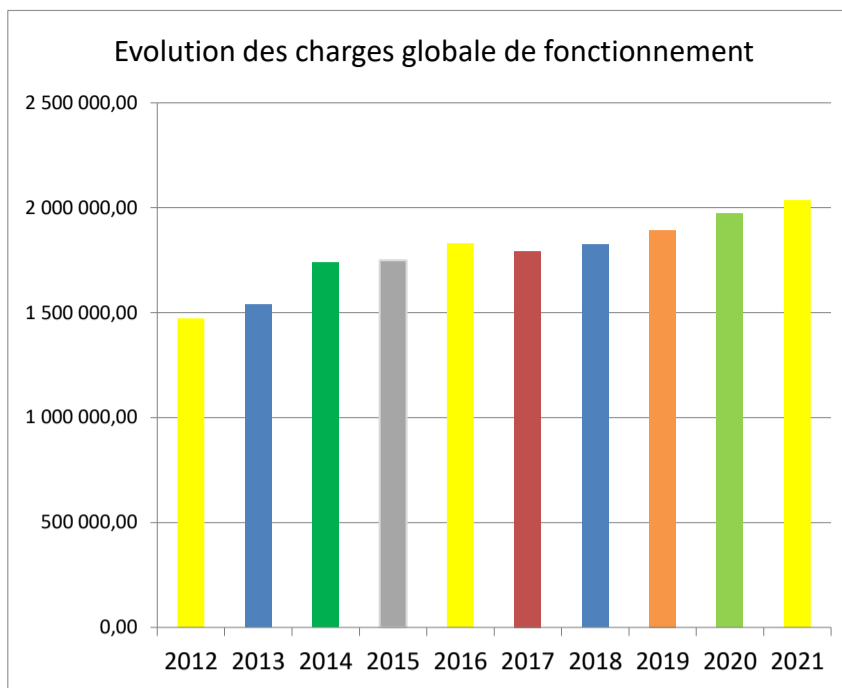
Commentaires et synthèse du CA 2021

Charges de fonctionnement :

Evolution des charges globale de fonctionnement

Année	Montant	Evolution	
2012	1 472 783,15		
2013	1 539 460,99	4,53%	66 677,84
2014	1 738 739,29	12,94%	199 278,30
2015	1 749 552,21	0,62%	10 812,92
2016	1 830 772,84	4,64%	81 220,63
2017	1 793 439,46	-2,04%	-37 333,38
2018	1 823 424,06	1,67%	29 984,60
2019	1 893 742,30	3,86%	70 318,24
2020	1 972 776,24	4,17%	79 033,94
2021	2 037 197,12	3,27%	64 420,88

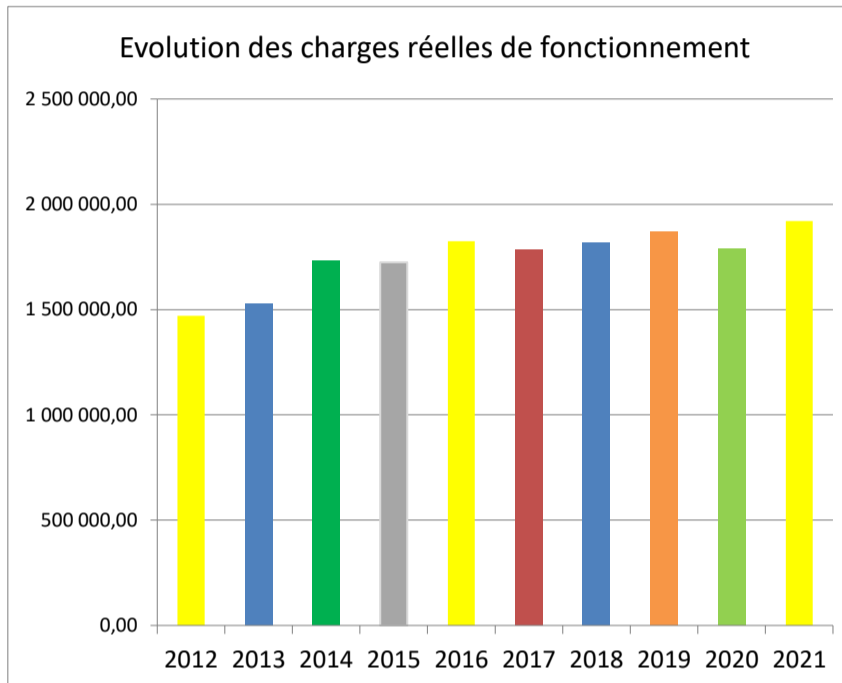
Commentaires : Les dépenses sont relatives stables. L'année 2021 est aussi marquée par des cessions d'actifs. La reprise d'activité des services induit des dépenses non effectuées en 2020.



Evolution des charges réelles de fonctionnement

Année	Montant	Evolution	
2012	1 470 137,65		
2013	1 526 977,83	3,87%	56 840,18
2014	1 733 375,91	13,52%	206 398,08
2015	1 724 335,55	-0,52%	-9 040,36
2016	1 824 638,84	5,82%	100 303,29
2017	1 781 948,16	-2,34%	-42 690,68
2018	1 817 824,06	2,01%	35 875,90
2019	1 868 401,71	2,78%	50 577,65
2020	1 788 257,69	-4,29%	-80 144,02
2021	1 921 129,58	7,43%	132 871,89

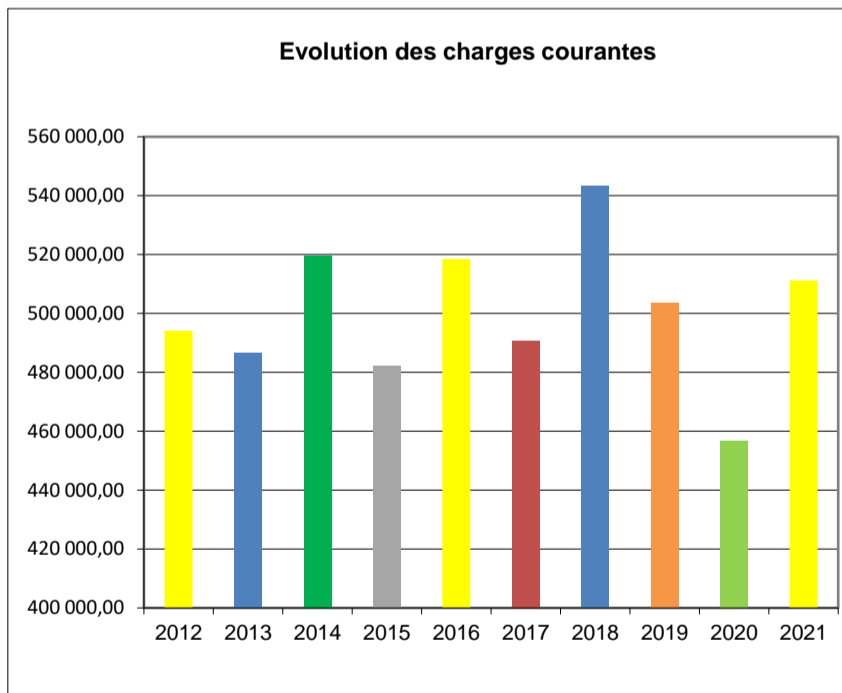
Commentaires : On retrouve un niveau de dépense comparable à 2019. La reprise "normale" d'activité des différents services (+2,7% par rapport à 2019).



Evolution des charges courantes de fonct. (011)

Année	Montant	Evolution	
2012	494 115,77		
2013	486 656,38	-1,51%	-7 459,39
2014	519 644,89	6,78%	32 988,51
2015	482 016,57	-7,24%	-37 628,32
2016	518 440,96	7,56%	36 424,39
2017	490 702,75	-5,35%	-27 738,21
2018	543 443,71	10,75%	52 740,96
2019	503 597,19	-7,33%	-39 846,52
2020	456 847,47	-9,28%	-46 749,72
2021	511 170,26	11,89%	54 322,79

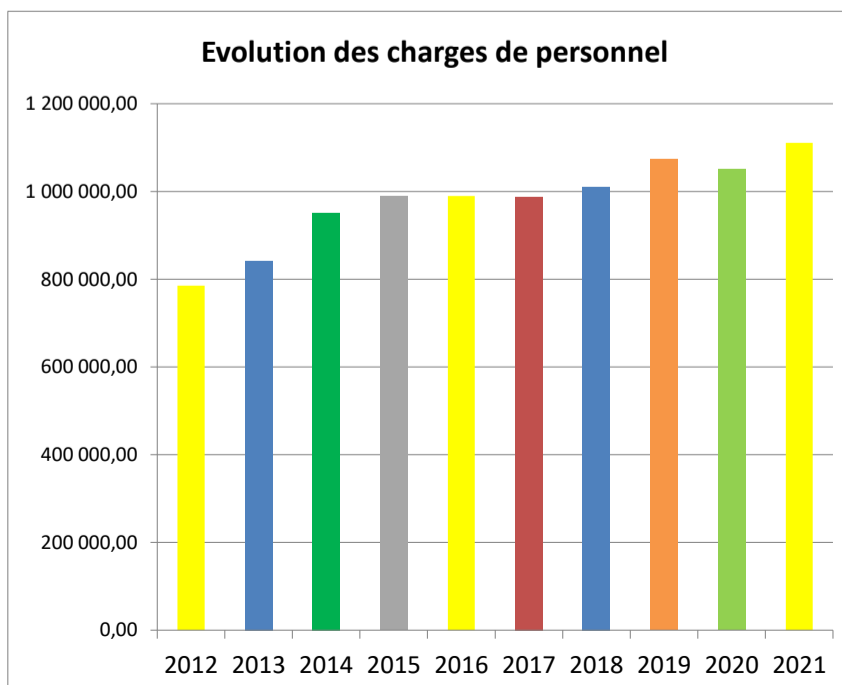
Commentaires : Les dépenses de charges courantes sont stables. L'année 2020 reste exceptionnelle.



Evolution des charges de personnel

Année	Montant	Evolution	
2012	785 321,11		
2013	841 429,40	7,14%	56 108,29
2014	951 533,60	13,09%	110 104,20
2015	989 152,35	3,95%	37 618,75
2016	989 927,70	0,08%	775,35
2017	988 094,22	-0,19%	-1 833,48
2018	1 010 940,77	2,31%	22 846,55
2019	1 073 016,25	6,14%	62 075,48
2020	1 050 202,03	-2,13%	-22 814,22
2021	1 111 133,36	5,80%	60 931,33

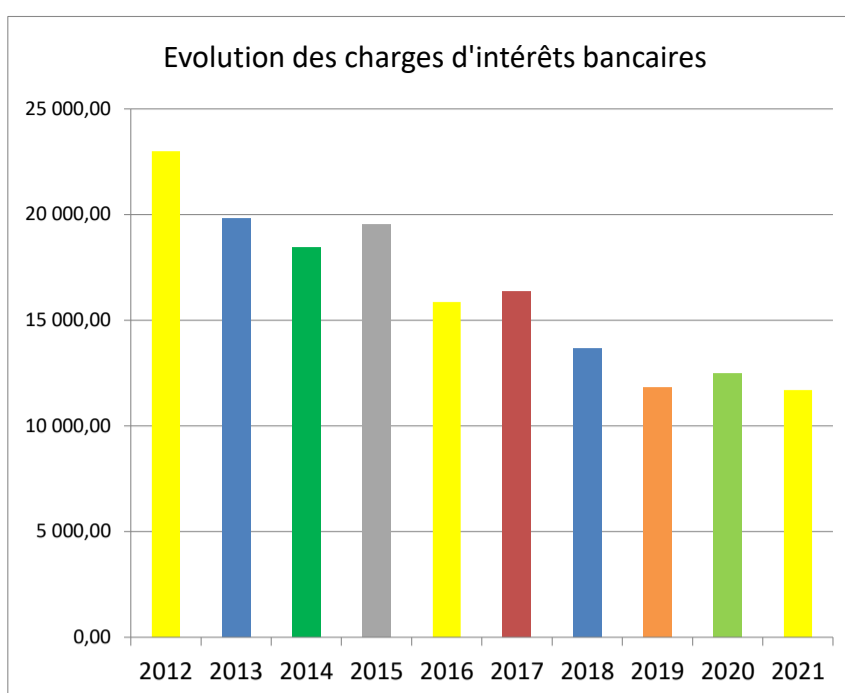
Commentaires : Les dépenses de personnel sont stables et 2% par an lié au GVT



Evolution des charges d'intérêts bancaires

Année	Montant	Evolution	
2012	22 994,28		
2013	19 797,77	-13,90%	-3 196,51
2014	18 427,87	-6,92%	-1 369,90
2015	19 515,96	5,90%	1 088,09
2016	15 861,79	-18,72%	-3 654,17
2017	16 349,56	3,08%	487,77
2018	13 663,20	-16,43%	-2 686,36
2019	11 823,49	-13,46%	-1 839,71
2020	12 467,79	5,45%	644,30
2021	11 693,99	-6,21%	-773,80

Commentaires : Légère baisse mais non significative

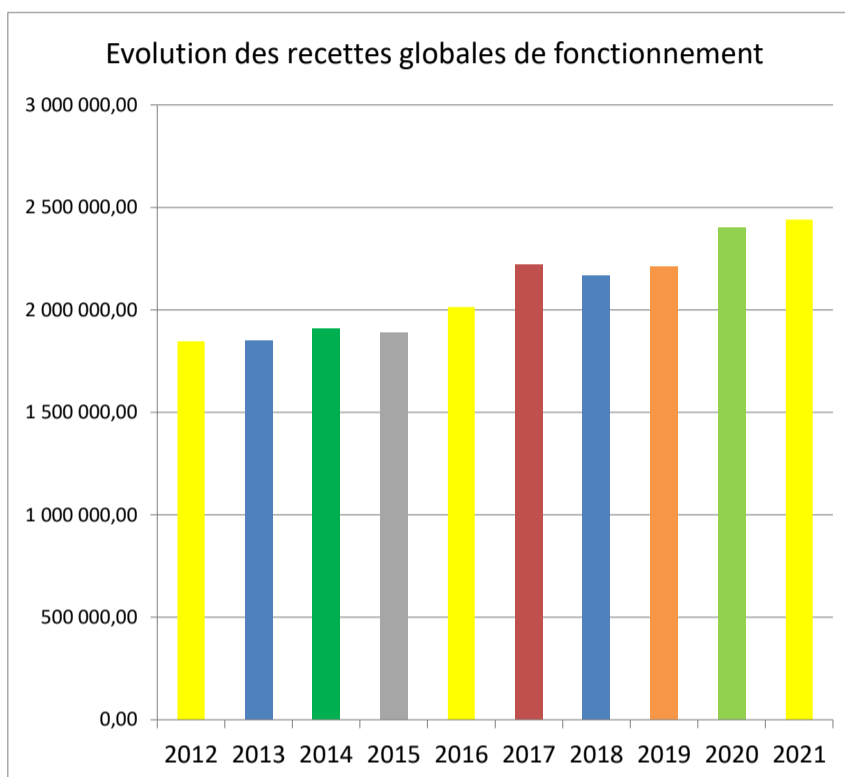


Recettes de fonctionnement :

Evolution des recettes globales de fonctionnement

Année	Montant	Evolution	
2012	1 846 313,93		
2013	1 849 221,13	0,16%	2 907,20
2014	1 907 471,77	3,15%	58 250,64
2015	1 888 082,62	-1,02%	-19 389,15
2016	2 014 376,42	6,69%	126 293,80
2017	2 219 647,38	10,19%	205 270,96
2018	2 166 897,62	-2,38%	-52 749,76
2019	2 210 767,38	2,02%	43 869,76
2020	2 400 935,93	8,60%	190 168,55
2021	2 440 280,55	1,64%	39 344,62

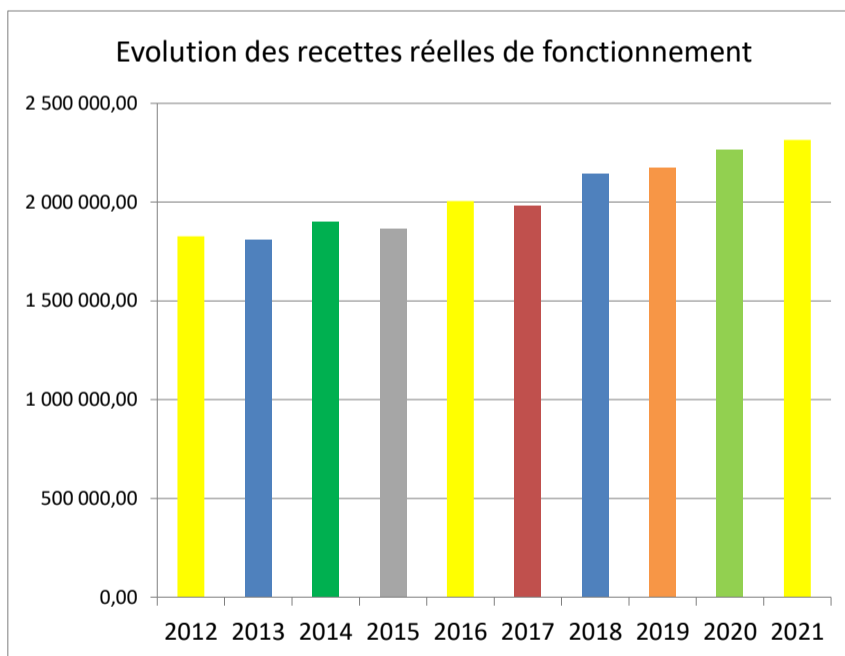
Commentaires : Légère hausse des recettes en 2021 La hausse de l'imposition impacte peu.



Evolution des recettes réelles de fonctionnement

Année	Montant	Evolution	
2012	1 827 767,68		
2013	1 807 771,97	-1,09%	-19 995,71
2014	1 900 757,77	5,14%	92 985,80
2015	1 865 581,83	-1,85%	-35 175,94
2016	2 005 318,11	7,49%	139 736,28
2017	1 982 258,80	-1,15%	-23 059,31
2018	2 142 195,92	8,07%	159 937,12
2019	2 176 110,18	1,58%	33 914,26
2020	2 266 278,35	4,14%	90 168,17
2021	2 314 280,16	2,12%	48 001,81

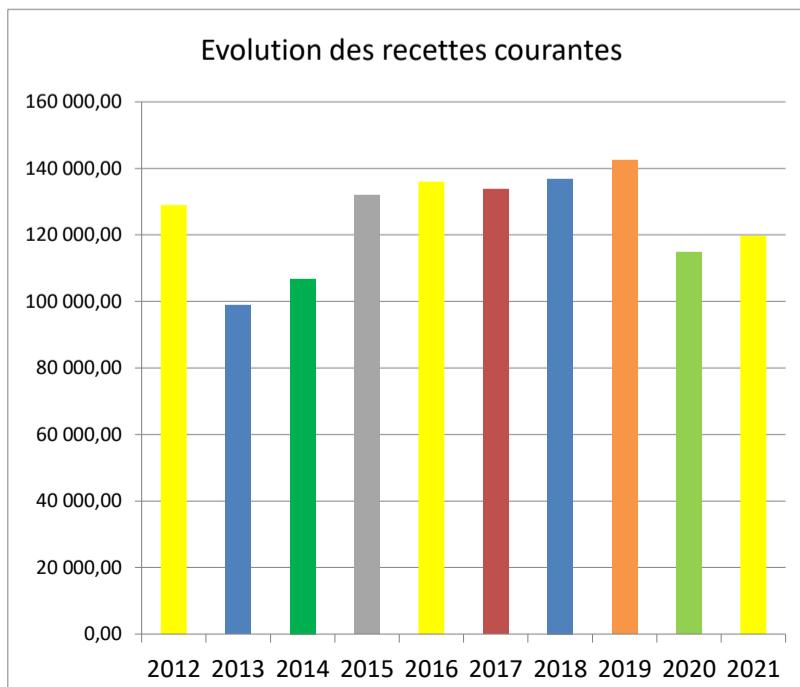
Commentaires : Les recettes réelles sont stables malgré l'augmentation des impôts en 2021.



Evolution des recettes courantes

Année	Montant	Evolution	
2012	128 941,23		
2013	98 845,29	-23,34%	-30 095,94
2014	106 799,62	8,05%	7 954,33
2015	132 013,73	23,61%	25 214,11
2016	136 003,37	3,02%	3 989,64
2017	133 791,70	-1,63%	-2 211,67
2018	136 878,29	2,31%	3 086,59
2019	142 477,47	4,09%	5 599,18
2020	114 715,46	-19,49%	-27 762,01
2021	119 792,38	4,43%	5 076,92

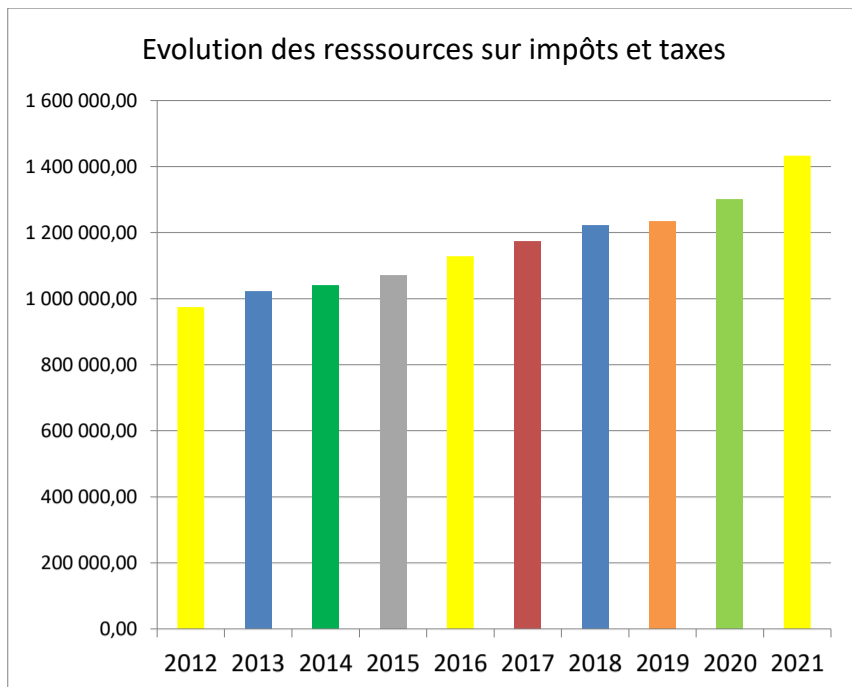
Commentaires : Les recettes courantes sont stables. L'impact COVID reste perceptible sur l'année 2020 et 2021



Evolution des ressources sur impôts et taxes

Année	Montant	Evolution	
2012	974 482,13		
2013	1 020 986,29	4,77%	46 504,16
2014	1 041 794,37	2,04%	20 808,08
2015	1 070 389,72	2,74%	28 595,35
2016	1 128 456,01	5,42%	58 066,29
2017	1 172 735,87	3,92%	44 279,86
2018	1 223 757,88	4,35%	51 022,01
2019	1 235 008,95	0,92%	11 251,07
2020	1 300 721,35	5,32%	65 712,40
2021	1 432 833,30	10,16%	132 111,95

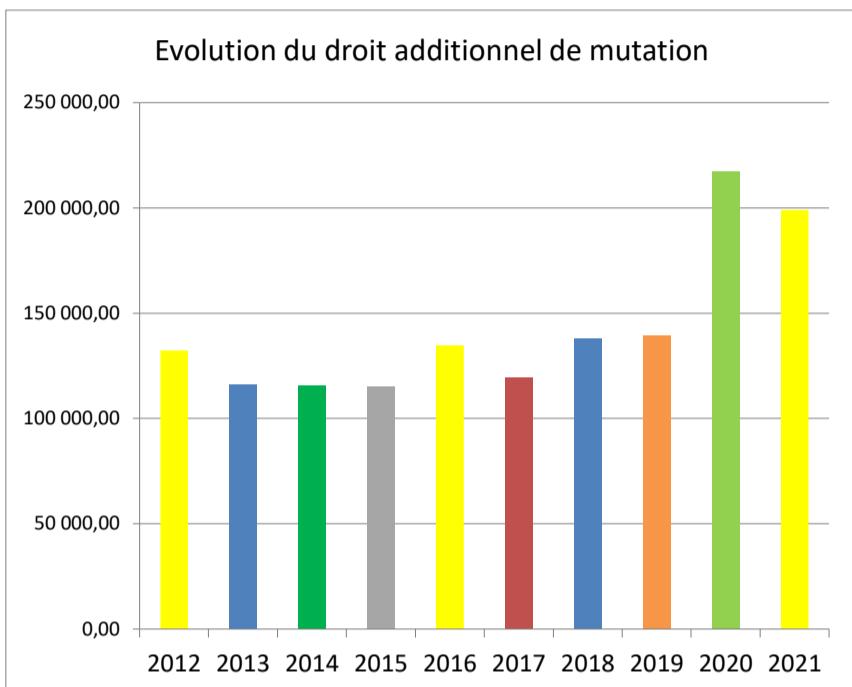
Commentaires : Hausse des ressources malgré la perte du FPIC. L'augmentation des impôts en est la principale cause.



Evolution du droit additionnel de mutation

Année	Montant	Evolution	
2012	132 331,36		
2013	116 107,11	-12,26%	-16 224,25
2014	115 606,54	-0,43%	-500,57
2015	114 968,50	-0,55%	-638,04
2016	134 706,17	17,17%	19 737,67
2017	119 618,42	-11,20%	-15 087,75
2018	138 188,73	15,52%	18 570,31
2019	139 649,34	1,06%	1 460,61
2020	217 096,64	55,46%	77 447,30
2021	199 057,09	-8,31%	-18 039,55

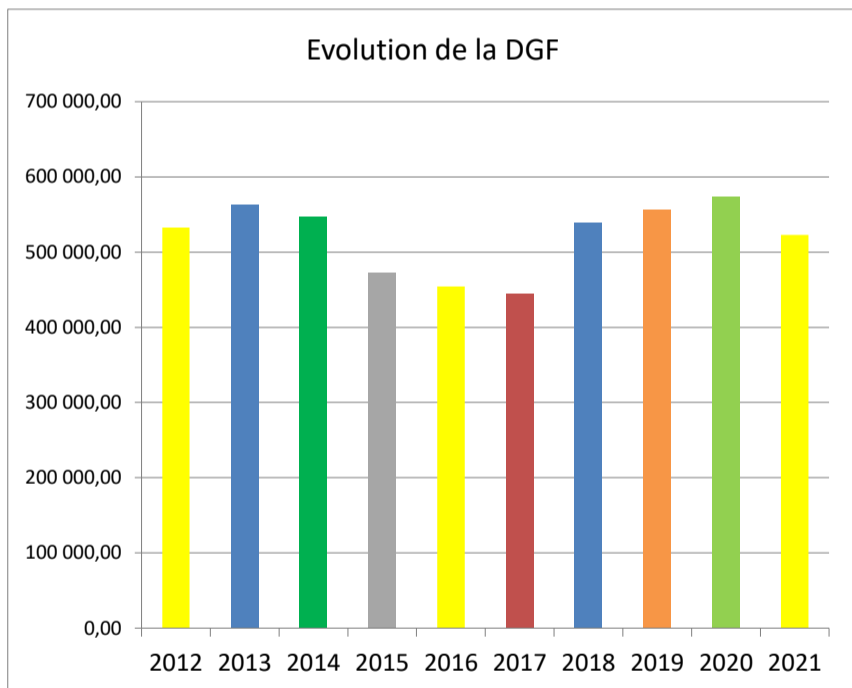
Commentaires : La nouvelle méthode de calcul est favorable aux petites communes. Les droits de mutation sont en baisse par rapport à 2020 mais restent sur un niveau important



Evolution de la DGF

Année	Montant	Evolution	
2012	532 690,00		
2013	563 385,00	5,76%	30 695,00
2014	547 885,00	-2,75%	-15 500,00
2015	472 612,00	-13,74%	-75 273,00
2016	454 136,00	-3,91%	-18 476,00
2017	445 274,00	-1,95%	-8 862,00
2018	539 495,00	21,16%	94 221,00
2019	557 010,00	3,25%	17 515,00
2020	574 340,00	3,11%	17 330,00
2021	522 694,00	-8,99%	-51 646,00

Commentaires : Baisse importante de la DGF suite perte de la DSR Cible. Une baisse équivalente sera observée à 2022.

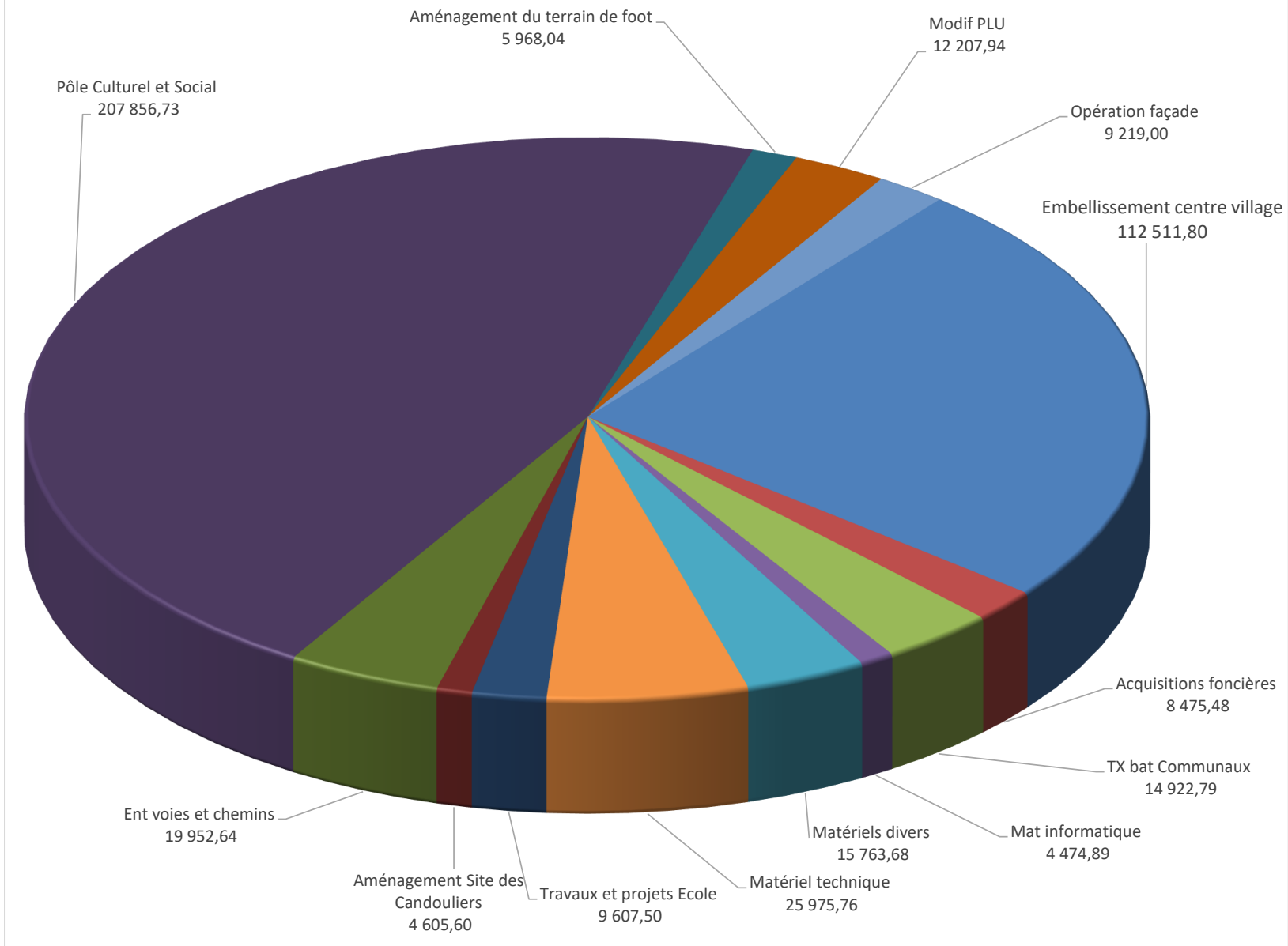


SECTION D'INVESTISSEMENT

CA 2021 : DEPENSES INVEST BUDGET PRINCIPAL				CA 2021 : RECETTES INVEST BUDGET PRINCIPAL			
Cpte	Libellé	RAR 2021	CA 2021	Cpte	Libellé	RAR 2021	CA 2021
002	Résultat Reporté déficit		1 058 778,86	021	Virement du Fonctionnement		
1641	Emprunts à taux fixe		63 058,99	10222	FCTVA (remboursement de la TVA)		332 992,00
45411	pénil		980,40	272	Remb part sociale		350,63
192 - 040	Cession actifs		10 193,51	275	Remb caution gaz		3 034,10
20422	Opération façade		9 219,00	10226	Taxe Aménagement		11 630,52
202	Modification PLU	4 680,00	12 207,94	1068	Excédent de fonct.capitalisés		400 000,00
21538	Réglu comptable (041)		12 157,34	1342	Amende de police		55 000,00
2051	Réglu comptable (041)		1 397,70	1641	Emprunt d'équilibre		680 000,00
2111	Réglu comptable (041)		15 970,77	2111	Réglu comptable (041)		3 748,16
2115	Réglu comptable (041)		6 590,97	2113	Réglu comptable (041)		2 894,32
2116	Réglu comptable (041)		12 081,60	2121	Réglu comptable (041)		10 415,37
2128	Réglu comptable (041)		55 983,75	2128	Réglu comptable (041)		22 561,74
21311	Réglu comptable (041)		293 705,06	21312	Réglu comptable (041)		209 957,46
21312	Réglu comptable (041)		35 099,39	21318	Réglu comptable (041)		328 517,72
21316	Réglu comptable (041)		6 660,00	2138	Réglu comptable (041)		405 332,50
21318	Réglu comptable (041)		398 887,15	2031	Réglu comptable (041)		20 652,54
2132	Réglu comptable (041)		90 587,50	21538	Réglu comptable (041)		5 744,31
2138	Réglu comptable (041)		125 127,66	2158	Réglu comptable (041)		90 358,87
2151	Réglu comptable (041)		544 371,53	2188	Réglu comptable (041)		585 712,76
2152	Réglu comptable (041)		19 270,46	2184	Réglu comptable (041)		2 752,26
21571	Réglu comptable (041)		8 787,67	2315	Réglu comptable (041)		6 660,00
21578	Réglu comptable (041)		29 031,05	2138-041	Plus value cession		14 818,54
2158	Réglu comptable (041)		29 414,28	192-040	Plus value cession		63 494,80
2184	Réglu comptable (041)		10 184,13	2151-041	Plus value cession		1 000,00
				2182 - 0	Plus value cession		14 193,51
				1321	Etat		43 837,20
	Acquisitions foncières N°212	639 480,94	8 475,48		Acquisitions foncières N°212	0,00	57 537,90
2115	Frais acquisitions bien sans maître		1 826,48				
2111	Frais division (quartier hopital)		960,00				
2111	Acquisition terrain Candoulier		5 689,00				
2111	Acquisitions Roulette + Les routes + ech Dudon	639 480,94		1323	Département 2020		57 537,90
	TX bat Communaux N°240	0,00	14 922,79		TX bat Communx N°240	0,00	0,00
21568	Achat extincteurs		942,00				
2158	Remise en conformité électriques		5 696,88				
2158	Adoucisseur vestiaire stade		2 485,70				
2158	Tvx électriques local ado		1 836,06				
2184	Mobilier local ado		868,55				
2313	Travaux local ado		3 093,60				
	Mat informatique N°267	1 042,80	4 474,89		Mat informatique N°267	0,00	0,00
2183	Appareil verbalisation PM	1 042,80					
2183	Ordinateur conseiller numérique		1 208,40				
2183	Achats ordinateurs		3 266,49				
	Matériels divers N°275	507,60	15 763,68		Matériels divers N°275	0,00	550,00
2158	Plaque rue	507,60					
2188	Vitrine + Grille d'exposition		2 137,20				
2152	Signal commerciale		13 626,48	10251	Don Rex Rotary		550,00
	Matériel technique N°283	0,00	25 975,76		Matériel technique N°283	0,00	1 849,00
2182	Véhicule PM		25 975,76	1321	Agence de l'eau		1 849,00
	Embellissement du centre village N°286	1 725 225,02	112 511,80		Embellissement du centre village N°286	1 171 349,11	24 996,97
2111	Relevé topo ancien chemin du Val à St max		6 612,00				
2152	Achat potelet		1 230,00	13251	FDC Agglo	200 000,00	
2158	Clôture devant Pôle Culturel et Social		2 641,56	1323	Département	228 000,00	
2158	Achat jardinière		3 427,22	1322	Région CRET	68 406,60	
2158	Achat barrières Heras	1 462,80		1322	Région FRAT	200 000,00	
2315	Réhabilitation centre village (phase 1)	1 723 762,22	98 601,02	1321	Etat DSIL	474 942,51	24 996,97
	Travaux et projets Ecole N°291	24 936,05	9 607,50		Travaux Ecole N°291	14 038,87	574,50
2158	Remise en état éclairage secours		3 744,00				
2158	Emblème "liberté égalité fraternité"		960,00				
2183	Ordinateur directeur		743,00				
2188	Achat clés école		1 508,18				
2315	Réparation assainissement		2 652,32	1321	Subvention table tri		574,50
2183	Projet numérique (matériels)	21 893,09		1321	Projet numérique (matériels)	12 770,97	
205	Projet numérique (logiciels)	3 042,96		1321	Projet numérique (logiciels)	1 267,90	
	Aménagement des Candouliers N°292	0,00	4 605,60		Aménagement des Candouliers	0,00	22 017,60
2158	Achat sol amortissant		3 645,60	1323	Département		22 017,60
2315	Frais débroussaillage jardin carré		960,00	1321	Etat		
	Ent voies et chemins cmx N°303	0,00	19 952,64		Ent voies et chemins cmx N°303	0,00	0,00
2152	Panneaux de signalisation		1 103,76				
2151	Réfection chemin des crêtes		18 848,88				
	Aménagement du relais des chasseurs N°305	0,00	207 856,73		Aménagement du relais des chasseurs N°305	391 704,00	171 600,00
2183	Achats ordinateurs médiathèque		1 185,60	1321	Etat (DETR + Fd Soutien)	191 704,00	
2184	Mobilier médiathèque		2 061,60	1322	Région		138 000,00
2188	Rideaux salle de réunion		1 522,02	13251	FC Agglo	200 000,00	
2313	Tvx de construction		203 087,51	1322	Région numérique + mobilier		33 600,00
	Aménagement du terrain de foot N°306	808,00	5 968,04		Aménagement du terrain de foot N°306	0,00	473 225,36
				1322	Région		108 474,00
				13251	FC Agglo		89 744,61
2315	Travaux	808,00	5 968,04	1321	Etat DETR		275 006,75
	Agrandissement du cimetière N°307	29 436,00	0,00		Agrandissement du cimetière N°307	0,00	0,00
2315	Reprise des concessions	29 436,00					
	Défense incendie N°309	0,00	0,00		Défense incendie N°309	0,00	0,00
2315	Travaux						
	TOTAL Dépenses	2 426 116,41	3 279 861,62		TOTAL Recettes	1 577 091,98	4 068 010,64
	Ecart recettes / dépenses	-849 024,43	788 149,02				
	Résultat y Compris RAR		-60 875,41				

SECTION D'INVESTISSEMENT

CA 2021 - INVESTISSEMENT



SECTION D'INVESTISSEMENT

BP 2022 : DEPENSES INVEST BUDGET PRINCIPAL				BP 2022 : RECETTES INVEST BUDGET PRINCIPAL			
Cpte	Libellé	RAR 2021	BP 2022	Cpte	Libellé	RAR 2021	BP 2022
002	Résultat Reporté déficit			021	Virement du Fonctionnement		1 245 316,73
1641	Emprunts à taux fixe		80 000,00	10222	FCTVA (remboursement de la TVA)		71 205,90
45411	Péril		4 000,00	024	Ventes foncières diverses		680 000,00
205	Dépenses Imprévues sur recette N-1		123 756,10	10226	Taxe Aménagement		8 000,00
2184	Dépenses Imprévues sur recette N-1		330 000,00	1068	Excédent de fonct.capitalisés		60 875,41
2313	Dépenses Imprévues sur recette N-1		330 000,00	1641	Emprunt centre village		300 000,00
20422	Opération façade		40 000,00	1641	Subvention en attente		1 083 013,82
202	Modification PLU	4 680,00		001	Résultat reporté		788 149,02
1641	Remboursement emprunt Roulette		680 000,00	168751	Régul écritures (dépenses au 6588)		20 853,08
				2804	Amortissement Op. Façade		40 000,00
	Acquisitions foncières N°212	639 480,94	230 000,00		Acquisitions foncières N°212	0,00	0,00
2111	Acquisitions Roulette + Les routes + ech Dudon	639 480,94					
2111	Acquisitions foncières centre village		200 000,00				
2111	Acquisitions foncières diverses		30 000,00				
	TX bat Communaux N°240	0,00	50 000,00		TX bat Communaux N°240	0,00	0,00
2031	Etude réhabilitation buvette - toilettes des allées		3 000,00				
2158	Mise aux normes électriques		11 000,00				
2313	Travaux locaux ex CCAS		26 000,00				
2313	Divers travaux (imprévu)		10 000,00				
	Mat informatique N°267	1 042,80	11 200,00		Mat informatique N°267	0,00	0,00
2183	Appareil verbalisation PM	1 042,80					
2183	Matériel visio		1 200,00				
2183	Photo-selfie		3 000,00				
205	Divers logiciels		2 000,00				
2183	Divers achats		5 000,00				
	Matériels divers N°275	507,60	19 000,00		Matériels divers N°275	0,00	0,00
2158	Plaque de rue	507,60					
2184	Tables+chaises manifestations		4 000,00				
2158	Barnums supplémentaires		15 000,00				
	Matériel technique N°283	0,00	5 000,00		Matériel technique N°283	0,00	0,00
2158	Divers matériel ST		5 000,00				
	Embellissement du centre village N°286	1 725 225,02	1 785 461,76		Embellissement du centre village N°286	1 171 349,11	474 056,78
					Remb département Ph 1 (Voirie)		152 962,13
					Remb département Ph 2 (Voirie)		157 720,33
					Remb Agglo Ph 1 (Eau & Ass)		62 770,32
					Remb Agglo Ph 2 (Eau & Ass)		55 000,00
2158	Aire de jeux cour Jalabert		25 000,00	1322	Région CRET Ph 2		45 604,00
2158	Plantation arbres cour Jalabert		15 000,00		FDC Agglo	200 000,00	
2158	Voiles ombrage cour Jalabert		11 420,29	1323	Département	228 000,00	
2315	Réhabilitation centre village (phase 2)		1 434 041,47	1322	Région CRET Ph 1	68 406,60	
2158	Achat barrières Heras	1 462,80		1322	Région FRAT	200 000,00	
2315	Réhabilitation centre village (phase 1)	1 723 762,22	300 000,00	1347	Etat DSIL	474 942,51	
	Travaux et projets Ecole N°291	24 936,05	64 028,44		Travaux Ecole N°291	14 038,87	0,00
2181	Four + frigo + table tri		15 028,44				
2158	Reprise des sols amortissants		27 000,00				
2158	Equipements sportifs + motricité		6 000,00				
2158	Mise sous alarme		6 000,00				
2183	Projet numérique (matériels)	21 893,09		1321	Projet numérique (matériels)	12 770,97	
205	Projet numérique (logiciels)	3 042,96		1321	Projet numérique (logiciels)	1 267,90	
2158	Divers travaux (imprévu)		10 000,00				
	Aménagement des Candouliers N°292	0,00	0,00		Aménagement des Candouliers	0,00	0,00
2315	Aménagement du site						
	Ent voies et chemins cmx N°303	0,00	147 000,00		Ent voies et chemins cmx N°303	0,00	0,00
2315	Viabilisation terrain les Routes		50 000,00				
2315	Réparation pont cadette		30 000,00				
2315	Réfection chemin gourds bénis		5 000,00				
2315	Réfection chemin st Eloi		62 000,00				
	Aménagement du relais des chasseurs N°305	0,00	0,00		Aménagement du relais des chasseurs N°305	391 704,00	0,00
				1321	Etat (DETR + Fd Soutien)	191 704,00	
				13251	FC Agglo	200 000,00	
	Aménagement du terrain de foot N°306	808,00	0,00		Aménagement du terrain de foot N°306	0,00	0,00
2315	Travaux	808,00					
	Agrandissement du cimetière N°307	29 436,00	0,00		Agrandissement du cimetière N°307	0,00	0,00
2315	Reprise des concessions	29 436,00					
	Défense incendie N°309	0,00	5 000,00		Défense incendie N°309	0,00	0,00
2315	Travaux		5 000,00				
	Aménagement du Tombereau	0,00	18 000,00		Aménagement du Tombereau	0,00	0,00
2315	Travaux		18 000,00				
	TOTAL Dépenses	2 426 116,41	3 922 446,30		TOTAL Recettes	1 577 091,98	4 771 470,74
	Ecart recettes / dépenses	-849 024,43	849 024,43				
	Résultat y Compris RAR		0,00				

Dépenses déjà actées	
Nouvelles dépenses	

Détail des subventions en attente de notification	
Projet centre village (phase 2) - Pour mémoire montant HT	1 195 034,56
Région FRAT	200 000,00
Etat (DSIL et DETR)	478 013,82
Département (amende police)	55 000,00
Agglomération Provence Verte	200 000,00
TOTAL	933 013,82
Pourcentage de subvention sur le projet	78,07%
Autofinancement (hors TVA)	262 020,74

Reste à ventiler : 150 000€ du département mais pris en compte dans les recettes

SECTION D'INVESTISSEMENT

